
	DEPARTAMENTO DEL VALLE DEL CAUCA		Código: 300	
	MUNICIPIO DE CALIMA DARIÉN	NIT. 890.309.611-8	2/01/2024	
	MODELO INTEGRADO DE PLANEACIÓN Y GESTION	MIPG-MECI	Versión: 1	
	PROCESO: DESPACHO DEL ALCALDE	Página: 1 DE 8		
	NOMBRE DEL DOCUMENTO: PROYECTO DE ACUERDO			

**PROYECTO DE ACUERDO No. (        ) DE 2024**  
**“POR MEDIO DEL CUAL SE REALIZAN ADICIONES Y REDUCCIONES AL PRESUPUESTO DE LA VIGENCIA FISCAL 2024 Y SE DICTAN OTRAS DISPOSICIONES”**

El Honorable Concejo Municipal de Calima El Darién, Valle del Cauca, en ejercicio de sus atribuciones constitucionales y legales, en especial las conferidas por la Constitución Política en sus artículos 313, 338, la Ley 136 de 1994, modificada por la Ley 1551 de 2012  
y

**CONSIDERANDO**

Que conforme a lo establecido en el artículo 313, numeral 5 de la Constitución Política de 1991, corresponde al Concejo Municipal, dictar normas orgánicas del presupuesto y expedir anualmente el presupuesto de rentas y gastos del municipio.



Que el artículo 342 de la Constitución Política, dispone que "la correspondiente ley orgánica, reglamentará todo lo relacionado con los procedimientos de elaboración, aprobación y ejecución de los planes de desarrollo y dispondrá los mecanismos apropiados para su armonización y para la sujeción a ellos de los presupuestos oficiales".

Que según lo determina el numeral 9 del artículo 32 de la ley 136 de 1994, modificado por el artículo 18 de la Ley 1551 de 2012, corresponde a los Concejos Municipales dictar las normas orgánicas del presupuesto y expedir anualmente el presupuesto de rentas y gastos, el cual deberá corresponder al Plan de Desarrollo Municipal.

Que de acuerdo a la sentencia 036 de 2023, de la Honorable Corte Constitucional, las modificaciones presupuestales desde la perspectiva del ingreso referentes a aumentos de una renta aprobada y desde la perspectiva del gasto, el aumento de una partida, debe realizarse mediante proyecto de acuerdo municipal.

Que el Estatuto Orgánico de Presupuesto del Municipio de Calima El Darién, Acuerdo 029 de 2022, de conformidad con el ARTÍCULO 109, establece que: *Las entidades territoriales al expedir las normas orgánicas de presupuesto deberán seguir las disposiciones de la ley orgánica del presupuesto, adaptándolas a la organización, normas constitucionales y*



	DEPARTAMENTO DEL VALLE DEL CAUCA		Código: 300	
	MUNICIPIO DE CALIMA DARIÉN	NIT. 890.309.611-8	2/01/2024	
	MODELO INTEGRADO DE PLANEACIÓN Y GESTIÓN	MIPG-MECI	Versión: 1	
	PROCESO: DESPACHO DEL ALCALDE		Página: 2 DE 8	
	NOMBRE DEL DOCUMENTO: PROYECTO DE ACUERDO			

*condiciones de cada entidad territorial. Mientras se expiden estas normas, se aplicará la ley orgánica del presupuesto en lo que fuere pertinente.*

Que mediante Acuerdo No. 027 de noviembre 30 de 2023, el Concejo Municipal aprobó el Presupuesto General de Rentas y Recursos de Capital y Gastos del municipio de Calima El Darién, para la vigencia fiscal del 1° de Enero al 31 de diciembre de 2024.

Que el 09 diciembre del 2023, se expidió el Decreto No 188, Por el cual se liquida el presupuesto general de Ingresos y Recursos de Capital, y de Gastos y Apropriaciones del Municipio de Calima El Darién Valle para la vigencia fiscal de 2024.

Que mediante Decreto 039 de 2024, se adicionaron los recursos del balance de la vigencia 2023, al presupuesto general de rentas por valor de TRES MIL QUINIENTOS OCHENTA Y CINCO MILLONES SEISCIENTOS SESENTA Y OCHO MIL NOVECIENTOS CUARENTA PESOS CON ONCE CENTAVOS (\$ 3.585.668.940,11)

Que mediante Acuerdo 022 de 2024, se adicionaron al presupuesto de rentas NUEVE MIL SESENTA Y NUEVE MILLONES DOSCIENTOS NOVENTA Y DOS MIL CIENTO TREINTA Y DOS PESOS CON ONCE CENTAVOS (\$9.069.292.132,11). Los cálculos totales del presupuesto de ingresos y gastos para la vigencia fiscal 2024, incluidas las adiciones, es la suma de TREINTA Y SIETE MIL OCHOCIENTOS OCHO MILLONES SEISCIENTOS DOS MIL OCHOCIENTOS CATORCE PESOS. (\$37.808.602.814)



Que el Departamento Nacional de Planeación a través de la plataforma SICODIS, expidió los Documentos de Distribución SGP-85-2024 a SGP-94-2024, por medio de los cuales se efectúa la distribución de los Recursos del Sistema General de Participaciones para la vigencia 2024, por lo tanto, se deben realizar los respectivos ajustes presupuestales según sea el caso (Adiciones y Reducciones) al presupuesto general de ingresos y gastos del municipio para la vigencia 2024.

Que los recaudos por exceso del valor presupuestado de los rubros de rentas del municipio de Calima el Darién a corte de 31 de Noviembre de 2024, deben ser adicionados al presupuesto general de la vigencia.

Que mediante conciliación de ingresos y gastos del impuesto de alumbrado público ejecutado por la concesión a corte de 31 de octubre de 2024 se realizan adiciones al presupuesto general de la vigencia.

Que las modificaciones o movimientos presupuestales posteriores al presente acuerdo sobre apropiaciones presupuestales globales definidas por el Concejo Municipal destinadas



	DEPARTAMENTO DEL VALLE DEL CAUCA		Código: 300		
	MUNICIPIO DE CALIMA DARIÉN	NIT. 890.309.611-8	2/01/2024		
	MODELO INTEGRADO DE PLANEACIÓN Y GESTION		MIPG-MECI		Versión: 1
	PROCESO: DESPACHO DEL ALCALDE		Página: 3 DE 8		
	NOMBRE DEL DOCUMENTO: PROYECTO DE ACUERDO				

a funcionamiento, servicio de la deuda e inversión a nivel de líneas del plan de desarrollo 2024-2027 se deberá presentar al Concejo Municipal el respectivo proyecto de acuerdo; para aprobar las modificaciones al presupuesto de conformidad con lo dispuesto en el artículo 345 de la Constitución Política y Decreto Ley 111 de 1996.

## ACUERDA



**ARTICULO 1. ADICION AL INGRESO.** Incorporar al presupuesto general de ingresos del municipio de Calima el Darién la suma SIETE MIL NOVECIENTOS SETENTA MILLONES CIENTO CINCUENTA Y TRES MIL QUINIENTOS VEINTE SEIS PESOS CON CINCUENTA Y DOS CENTAVOS. (\$7.970.153.526,52= los cuales se discriminan así:

CCPET	C. RES	NOMBRE	ADICION
1.1.02.03.001.20.01	1029	MULTAS CODIGO NACIONAL DE SEGURIDAD Y CONVIVENCIA CIUDADANA - MULTAS GENERALES	7.161.842,20
1.1.02.03.001.20.01	1121	MULTAS CÓDIGO POLICIA 40%	6.810.526,40
1.1.02.03.001.20.01	1122	MULTAS CÓDIGO DE POLICÍA 15%	2.553.947,40
1.1.02.06.006.06	1055	OTRAS UNIDADES DE GOBIERNO - RENTAS CEDIDAS	3.085.424.918,44
1.1.02.06.009.01.06	1057	RECURSOS ADRES - COFINANCIACION UPC REGIMEN SUBSIDIADO	2.584.519.522,08
1.1.02.07.001.05	1058	DERECHOS POR LA EXPLOTACION JUEGOS DE SUERTE Y AZAR DE RIFAS	-
1.1.01.02.211	1011	IMPUESTO DE ALUMBRADO PUBLICO	2.283.682.770,00
<b>TOTAL</b>			<b>7.970.153.526,52</b>

**ARTICULO 2. ADICION AL GASTO.** Incorporar al presupuesto general de gastos del municipio de Calima el Darién la suma SIETE MIL NOVECIENTOS SETENTA MILLONES CIENTO CINCUENTA Y TRES MIL QUINIENTOS VEINTE SEIS PESOS CON CINCUENTA Y DOS CENTAVOS. (\$7.970.153.526,52) los cuales se discriminan así:

CCPET	FUEN FINA.	C.RES	NOMBRE	ADICION
2.3.2.02.02.009	0011	2449	Servicio de afiliaciones al regimen subsidiado del sistema general de seguridad social	16.526.316,00
2.3.2.02.02.009	0012	2448	Servicio de afiliaciones al regimen subsidiado del sistema general de seguridad social	3.085.424.918,44
2.3.2.02.02.009	0022	2446	Servicio de afiliaciones al regimen subsidiado del sistema general de seguridad social	2.584.519.522,08
2.3.2.02.02.009	0083	2152	Redes de alumbrado público con mantenimiento	2.283.682.770,00
<b>TOTAL</b>				<b>7.970.153.526,52</b>



	DEPARTAMENTO DEL VALLE DEL CAUCA		Código: 300	
	MUNICIPIO DE CALIMA DARIÉN	NIT. 890.309.611-8	2/01/2024	
	MODELO INTEGRADO DE PLANEACIÓN Y GESTIÓN	MIPG-MECI	Versión: 1	
	PROCESO: DESPACHO DEL ALCALDE		Página: 4 DE 8	
	NOMBRE DEL DOCUMENTO: PROYECTO DE ACUERDO			

**ARTICULO 3. REDUCCION AL INGRESO.** Descontar al presupuesto general de ingresos del municipio de Calima el Darién, la suma de CIENTO UN MILLONES NOVECIENTOS NOVENTA Y SIETE MIL NOVECIENTOS NOVENTA Y NUEVE PESOS CON VEINTE CENTAVOS (\$101.997.999,20)

CCPET	C. RES	NOMBRE	REDUCCION
1.1.02.07.001.05	1058	DERECHOS POR LA EXPLOTACION JUEGOS DE SUERTE Y AZAR DE RIFAS	101.997.999,20

**ARTICULO 4. REDUCCION AL GASTO.** Descontar al presupuesto general de ingresos del municipio de Calima el Darién la suma CIENTO UN MILLONES NOVECIENTOS NOVENTA Y SIETE MIL NOVECIENTOS NOVENTA Y NUEVE PESOS CON VEINTE CENTAVOS (\$101.997.999,20)

CCPET	FUEN FINA.	C.RES	NOMBRE	REDUCCION
2.3.2.02.02.009	0087	2447	Servicio de afiliaciones al regimen subsidiado del sistema general de seguridad social	101.997.999,20

**ARTICULO 5. CONTRACREDITAR** del gasto de funcionamiento la suma de OCHENTA Y SEIS MILLONES OCHOCIENTOS CUARENTA Y CUATRO MIL TRESCIENTOS VEINTE PESOS M/CTE (\$86.844.320) de la siguiente manera:

CCPET	NOMBRE	FUENTE	CONTRACREDITO
2.1.2.02.02.009	Honorarios Adm SGP Libre Destinación	Sgp Libre Destinacion 42%	86.844.320,00

**ARTICULO 6. ACREDITAR** al servicio de la deuda la suma de OCHENTA Y SEIS MILLONES OCHOCIENTOS CUARENTA Y CUATRO MIL TRESCIENTOS VEINTE PESOS M/CTE (\$86.844.320) de la siguiente manera:

CCPET	FUEN FINA.	C.RES	NOMBRE	FUENTE	CREDITO
2.2.2.02.02.002.03	0008		Banca de Fomento - Intereses	Sgp Libre Destinacion 42%	63.661.349,00
2.2.2.02.02.002.03	0006	2104	Banca de Fomento - Intereses Agua Potable	Sgp Agua Potable Y Saneamiento Basico -	
2.2.2.02.02.002.03	0008		Banca de Fomento - Intereses	Sgp Libre Destinacion 42%	23.182.971,00

	DEPARTAMENTO DEL VALLE DEL CAUCA		Código: 300	
	MUNICIPIO DE CALIMA DARIÉN	NIT. 890.309.611-8	2/01/2024	
	MODELO INTEGRADO DE PLANEACIÓN Y GESTION	MIPG-MECI	Versión: 1	
	PROCESO: DESPACHO DEL ALCALDE		Página: 5 DE 8	
	NOMBRE DEL DOCUMENTO: PROYECTO DE ACUERDO			

**ARTICULO 7. SALDO FINAL DEL PRESUPUESTO DE INGRESOS VIGENCIA 2024.** El presupuesto definitivo de rentas es igual a CUARENTA Y CINCO MIL OCHOCIENTOS SESENTA Y SEIS MILLONES DOSCIENTOS SESENTA Y TRES MIL SEISCIENTOS VEINTE Y UN PESOS CON DIECISEIS CENTAVOS. (\$45.866.263.621,16)

NOMBRE	PRESUPUESTO DEFINITIVO	ADICION	REDUCCION	PRESUPUESTO FINAL
INGRESOS	37.998.108.093,84	7.970.153.526,52	0,00	45.866.263.621,16
INGRESOS CORRIENTES	32.766.723.357,00	7.970.153.526,52	0,00	40.634.878.884,32
INGRESOS TRIBUTARIOS	11.000.185.264,00	2.283.682.770,00	101.997.999,20	13.181.870.034,80
INGRESOS NO TRIBUTARIOS	21.766.538.093,00	5.686.470.756,52	0,00	27.453.008.849,52
RECURSOS DE CAPITAL	5.231.384.736,84	0,00	0,00	5.231.384.736,84



**ARTICULO 8. SALDO FINAL DEL PRESUPUESTO DE GASTOS VIGENCIA 2024.** El presupuesto definitivo de gastos es igual a CUARENTA Y CINCO MIL OCHOCIENTOS SESENTA Y SEIS MILLONES DOSCIENTOS SESENTA Y TRES MIL SEISCIENTOS VEINTE Y UN PESOS CON DIECISEIS CENTAVOS. (\$45.866.263.621,16)

NOMBRE	ADICION	REDUCCION	PPTO TOTAL
GASTOS			45.866.263.621,16
FUNCIONAMIENTO	16.526.316,00		9.360.825.081,02
SERVICIO DE LA DEUDA PUBLICA			1.038.148.336,00
INVERSION	7.953.627.210,52	101.997.999,20	35.467.290.204,14

**ARTICULO 9. RESGUARDOS INDIGENAS.** Adicionar recursos de asignación especial del sistema general de participaciones (AESGPRI) de la vigencia 2024, al ingreso y al gasto, por mayor valor al presupuesto aprobado según acuerdo 024 del 30 de noviembre de 2023, en su capítulo respectivo, por valor de DOS MILLONES TRESCIENTOS DIECISEIS MIL CIENTO CUARENTA Y NUEVE PESOS (\$2.316.149)

	Presupuesto Inicial	Adición	Presupuesto Definitivo
Resguardos Indígenas	21.788.298	2.316.149	24.104.447



	DEPARTAMENTO DEL VALLE DEL CAUCA		Código: 300	
	MUNICIPIO DE CALIMA DARIÉN	NIT. 890.309.611-8	2/01/2024	
	MODELO INTEGRADO DE PLANEACIÓN Y GESTION	MIPG-MECI	Versión: 1	
	PROCESO: DESPACHO DEL ALCALDE		Página: 6 DE 8	
	NOMBRE DEL DOCUMENTO: PROYECTO DE ACUERDO			

**ARTÍCULO 10.** El presente acuerdo rige a partir de la fecha de su publicación y deroga todas las disposiciones que le sean contrarias.

### SANCIONADO, PUBLÍQUESE Y CÚMPLASE

Dado en el salón Honorable Concejo Municipal de Calima El Darién Valle del Cauca, a los \_\_\_\_\_ (\_\_\_\_\_) días del mes de diciembre de dos mil veinticuatro (2024).



**JOSE CAMILO CASTAÑEDA VIVEROS**

Presidente Honorable Concejo Municipal

**ZAYDA MARIA VASQUEZ LADINO**

Secretaria General Concejo Municipal



	DEPARTAMENTO DEL VALLE DEL CAUCA		Código: 300	 modelo integrado de planeación y gestión
	MUNICIPIO DE CALIMA DARIÉN	NIT. 890.309.611-8	2/01/2024	
	MODELO INTEGRADO DE PLANEACIÓN Y GESTIÓN	MIPG-MECI	Versión: 1	
	PROCESO: DESPACHO DEL ALCALDE		Página: 7 DE 8	
	NOMBRE DEL DOCUMENTO: PROYECTO DE ACUERDO			

Calima El Darién, 13 de Diciembre de 2024

Doctor

JOSE CAMILO CASTAÑEDA VIVEROS  
Presidente  
HONORABLE CONCEJO MUNICIPAL  
Concejo Municipal de Calima El Darién

Cordial Saludo:

Honorables concejales:



De manera atenta presento a consideración de la Honorable Corporación Concejo Municipal, el Proyecto de Acuerdo **“POR MEDIO DEL CUAL SE REALIZAN ADICIONES, REDUCCIONES Y TRASLADOS AL PRESUPUESTO DE LA VIGENCIA FISCAL 2024 Y SE DICTAN OTRAS DISPOSICIONES”**

### EXPOSICIÓN DE MOTIVOS

**HONORABLE CONCEJO MUNICIPAL DE CALIMA EL DARIÉN,**

Dando estricto cumplimiento a lo establecido en la Constitución Política, la Ley 136 de 1994, Ley 1551 de 2012 y lo dispuesto en el Estatuto Orgánico del Presupuesto del Municipio de Calima El Darién, me permito a poner en consideración de la Honorable Corporación; el Proyecto de Acuerdo “por medio del cual se hacen adiciones al presupuesto general de rentas, recursos de capital y gastos del municipio de Calima El Darién Valle del Cauca para la vigencia fiscal del 1º de enero al 31 de diciembre del año 2024.



	DEPARTAMENTO DEL VALLE DEL CAUCA		Código: 300	
	MUNICIPIO DE CALIMA DARIÉN	NIT. 890.309.611-8	2/01/2024	
	MODELO INTEGRADO DE PLANEACIÓN Y GESTION	MIPG-MECI	Versión: 1	
	PROCESO: DESPACHO DEL ALCALDE		Página: 8 DE 8	
	NOMBRE DEL DOCUMENTO: PROYECTO DE ACUERDO			

En efecto la Carta Política ha prescrito en el numeral 5 del artículo 315, que es atribución del Alcalde “presentar oportunamente al Concejo los proyectos de acuerdo sobre presupuesto anual de rentas y gastos y los demás que estime convenientes para la buena marcha del municipio”. En esa dirección la Ley 136 de 1994, en su artículo 91, modificado por el artículo 29 de la Ley 1551 de 2011, ha definido como función de los alcaldes, especialmente en el del literal “a” numeral 3, la de “Presentar dentro del término legal el proyecto de acuerdo sobre el presupuesto anual de rentas y gastos”.

Para el estudio del proyecto de acuerdo se anexa lo siguiente:


Anexo 1. Ejecución Presupuestal a corte de 30/11/2024.

Anexo 2. Dirección de Financiamiento Territorial – Recursos de Salud (2024).

Anexo 3. Ficha SGP por Entidad.

Anexo 4. Flujo de Caja Alumbrado Público Calima Darién – Proyección Diciembre 2024.

Cordialmente,



**ALEJANDRO ANTONIO CADAUD PINILLA**

Alcalde Municipal.



**FLUJO DE CAJA ALUMBRADO PÚBLICO CALIMA 2021 CUENTA RECAUDADORA Y PAGADORA GENERAL**  
**No. 001-14140-7- CUENTA DE LA CONCESIÓN**

Recaudo					
Mes	Urbano	Rural	Total	Otros Operadores	Total Recaudo
ENERO	94.481.115,00	181.099.801,00	275.580.916,00	13.152.660,00	288.733.576,00
FEBRERO	100.678.931,00	49.490.869,00	150.169.800,00	19.885.091,00	170.054.891,00
MARZO	86.875.667,00	115.174.675,00	202.050.342,00	15.403.458,00	217.453.800,00
ABRIL	98.977.359,00	149.893.417,00	248.870.776,00	17.536.850,00	266.407.626,00
MAYO	109.880.453,00	159.360.496,00	269.240.949,00	25.347.742,00	294.588.691,00
JUNIO	91.238.101,00	85.790.949,00	177.029.050,00	24.279.500,00	201.308.550,00
JULIO	114.637.460,00	189.603.945,00	304.241.405,00	24.381.465,00	328.622.870,00
AGOSTO	89.673.659,00	74.719.931,00	164.393.590,00	24.222.581,00	188.616.171,00
SEPTIEMBRE	89.188.633,00	155.871.782,00	245.060.415,00	23.747.148,00	268.807.563,00
OCTUBRE	90.758.829,00	96.848.531,00	187.607.360,00	24.201.211,00	211.808.571,00
NOVIEMBRE	107.602.300,52	114.822.159,48	222.424.460,00	21.215.771,00	243.640.231,00
DICIEMBRE	107.602.300,52	114.822.159,48	222.424.460,00	21.215.770,00	243.640.230,00
<b>TOTAL</b>	<b>1.181.594.808,04</b>	<b>1.487.498.714,96</b>	<b>2.669.093.523,00</b>	<b>254.589.247,00</b>	<b>2.923.682.770,00</b>

Fuente: Informes de Interventoria - Extractos Fiducia

Pago					
Mes	Remuneración Concesionario	Suministro Energia	Pago Interventoria	Gastos financieros	Total Pagos
ENERO	102.448.332,00	67.306.022,00	6.988.938,00	829.759,00	177.573.051,00
FEBRERO	102.700.997,00	62.386.611,00	6.988.938,00	349.725,00	172.426.271,00
MARZO	102.954.285,00	68.229.829,00	6.988.938,00	533.135,00	178.706.187,00
ABRIL	103.208.198,00	67.657.041,00	6.988.938,00	721.948,00	178.576.125,00
MAYO	103.462.738,00	67.227.023,00	6.988.938,00	804.815,00	178.483.514,00
JUNIO	103.717.905,00	72.336.011,00	6.988.938,00	417.093,00	183.459.947,00
JULIO	103.973.701,00	62.034.831,00	6.988.938,00	964.941,00	173.962.411,00
AGOSTO	104.230.128,00	65.034.970,00	6.988.938,00	395.841,00	176.649.877,00
SEPTIEMBRE	104.487.188,00	66.430.010,00	6.988.938,00	711.656,00	178.617.792,00
OCTUBRE	104.744.881,00	67.070.759,00	6.988.938,00	480.213,00	179.284.791,00
NOVIEMBRE	105.003.211,00	66.571.311,00	6.988.938,00	636.546,00	179.200.006,00
DICIEMBRE	105.262.177,00	66.571.311,00	6.988.938,00	636.546,00	179.458.972,00
<b>TOTAL</b>	<b>1.246.193.741,00</b>	<b>798.855.729,00</b>	<b>83.867.256,00</b>	<b>7.482.218,00</b>	<b>2.136.398.944,00</b>

Fuente: Informes de Interventoria - Extractos Fiducia

MES	SALDO
ENERO	111.160.525,00
FEBRERO	- 2.371.380,00
MARZO	38.747.613,00
ABRIL	87.831.501,00
MAYO	116.105.177,00
JUNIO	17.848.603,00
JULIO	154.660.459,00
AGOSTO	11.966.294,00
SEPTIEMBRE	90.189.771,00
OCTUBRE	32.523.780,00
NOVIEMBRE	64.440.225,00
DICIEMBRE	64.181.258,00
<b>TOTAL</b>	<b>787.283.826,00</b>



REPUBLICA DE COLOMBIA  
**MUNICIPIO DE CALIMA EL DARIEN**  
 EJECUCION PRESUPUESTAL DE INGRESOS  
 HASTA 30/11/2024

Fecha de Impresión: 11/12/2024  
 Hora de Impresión: 12:36:20p. m.  
 Pagina 1 de 7

**RUBRO**

FUENTE	C. RES	NOMBRE	INICIAL	ADICIONES	REDUCCIONES	PRESUPUESTO DEFINITIVO	RECAUDO ANTERIOR	RECAUDO MES	TOTAL RECAUDO	SALDO POR EJECUTAR	SALDO POR EXCESO
1		INGRESOS	28.739.310.682,00	9.258.797.411,84	0,00	37.998.108.093,84	32.659.257.715,77	978.016.136,47	33.637.273.852,24	4.360.834.241,60	0,00
1-1		INGRESOS CORRIENTES	28.717.508.682,00	4.049.214.675,00	0,00	32.766.723.357,00	27.408.208.876,52	978.016.136,47	28.386.225.012,99	4.380.498.344,01	0,00
1.1.01		INGRESOS TRIBUTARIOS	11.000.185.264,00	0,00	0,00	11.000.185.264,00	6.511.925.052,33	810.553.393,00	7.322.478.445,33	3.677.706.818,67	0,00
1.1.01.01		IMPUESTOS DIRECTOS	6.943.199.687,00	0,00	0,00	6.943.199.687,00	4.894.980.163,48	677.009.027,00	5.571.989.190,48	1.371.210.496,52	0,00
1.1.01.01.014		SOBRETASA AMBIENTAL	1.571.319.214,00	0,00	0,00	1.571.319.214,00	773.200.114,20	94.097.444,00	867.297.558,20	704.021.655,80	0,00
1.1.01.01.014.01		SOBRETASA AMBIENTAL - URBANO	468.035.222,00	0,00	0,00	468.035.222,00	338.538.158,00	16.715.210,00	355.253.368,00	112.781.854,00	0,00
1.1.01.01.014.01.01.0061	1001	SOBRETASA AMBIENTAL - URBANO VIGENCIA ACTUAL	429.552.622,00	0,00	0,00	429.552.622,00	185.126.584,00	6.084.776,00	191.211.360,00	238.341.262,00	0,00
1.1.01.01.014.01.02.0061	1002	SOBRETASA AMBIENTAL - URBANO VIGENCIA ANTERIOR	38.482.600,00	0,00	0,00	38.482.600,00	153.411.574,00	10.630.434,00	164.042.008,00	0,00	125.559.408,00
1.1.01.01.014.02	1003	SOBRETASA AMBIENTAL - RURAL	1.103.283.992,00	0,00	0,00	1.103.283.992,00	434.661.956,20	77.382.234,00	512.044.190,20	591.239.801,80	0,00
1.1.01.01.014.02.01.0061	1004	SOBRETASA AMBIENTAL - RURAL VIGENCIA ACTUAL	642.194.091,00	0,00	0,00	642.194.091,00	269.806.908,00	28.188.006,00	297.994.914,00	344.199.177,00	0,00
1.1.01.01.014.02.02.0061	1004	SOBRETASA AMBIENTAL - RURAL VIGENCIA ANTERIOR	461.089.901,00	0,00	0,00	461.089.901,00	164.855.048,20	49.194.228,00	214.049.276,20	247.040.624,80	0,00
1.1.01.01.200		IMPUESTO PREDIAL UNIFICADO	5.371.880.473,00	0,00	0,00	5.371.880.473,00	4.121.780.049,28	582.911.583,00	4.704.691.632,28	667.188.840,72	0,00
1.1.01.01.200.01		IMPUESTO PREDIAL UNIFICADO - URBANO	1.739.357.281,00	0,00	0,00	1.739.357.281,00	1.790.509.741,48	100.857.582,00	1.891.367.323,48	0,00	152.010.042,48
1.1.01.01.200.01.01.0001	1005	IMPUESTO PREDIAL UNIFICADO - URBANO VIGENCIA ACTUAL	1.475.031.894,00	0,00	0,00	1.475.031.894,00	1.164.062.447,88	41.312.323,80	1.205.374.771,68	269.657.122,32	0,00
1.1.01.01.200.01.02.0001	1006	IMPUESTO PREDIAL UNIFICADO - URBANO VIGENCIA ANTERIOR	264.325.387,00	0,00	0,00	264.325.387,00	608.542.198,16	58.536.682,38	667.078.880,54	0,00	402.753.493,54
1.1.01.01.200.01.03.0002	1120	1% ICLD PREDIAL URBANO	0,00	0,00	0,00	0,00	17.905.095,44	1.008.575,82	18.913.671,26	0,00	18.913.671,26
1.1.01.01.200.02		IMPUESTO PREDIAL UNIFICADO - RURAL	3.632.523.192,00	0,00	0,00	3.632.523.192,00	2.331.270.307,80	482.054.001,00	2.813.324.308,80	819.198.883,20	0,00
1.1.01.01.200.02.01.0001	1007	IMPUESTO PREDIAL UNIFICADO - RURAL VIGENCIA ACTUAL	2.263.193.603,00	0,00	0,00	2.263.193.603,00	1.633.418.411,42	186.393.985,47	1.819.812.396,89	443.381.206,11	0,00
1.1.01.01.200.02.02.0001	1008	IMPUESTO PREDIAL UNIFICADO - RURAL VIGENCIA ANTERIOR	1.369.329.589,00	0,00	0,00	1.369.329.589,00	674.539.191,96	290.839.475,52	965.378.667,48	403.950.921,52	0,00
1.1.01.01.200.02.03.0002	1069	1% ICLD IMPTO PREDIAL RURAL	0,00	0,00	0,00	0,00	23.312.704,42	4.820.540,01	28.133.244,43	0,00	28.133.244,43
1.1.01.02		IMPUESTOS INDIRECTOS	4.056.985.577,00	0,00	0,00	4.056.985.577,00	1.616.944.888,85	133.544.366,00	1.750.489.254,85	2.306.496.322,15	0,00
1.1.01.02.109		SOBRETASA A LA GASOLINA	822.333.866,00	0,00	0,00	822.333.866,00	637.990.000,00	0,00	637.990.000,00	184.343.866,00	0,00
1.1.01.02.109.01.0001	1009	SOBRETASA A LA GASOLINA	822.333.866,00	0,00	0,00	822.333.866,00	631.610.100,00	0,00	631.610.100,00	190.723.766,00	0,00
1.1.01.02.109.02.0002	1070	1% ICLD SOBRETASA A LA GASOLINA	0,00	0,00	0,00	0,00	6.379.900,00	0,00	6.379.900,00	0,00	6.379.900,00
1.1.01.02.200		IMPUESTO DE INDUSTRIA Y COMERCIO	1.416.058.406,00	0,00	0,00	1.416.058.406,00	494.017.080,00	59.409.332,00	553.426.412,00	862.631.994,00	0,00
1.1.01.02.200.01		IMPUESTO DE INDUSTRIA Y COMERCIO - SOBRE	736.238.973,00	0,00	0,00	736.238.973,00	220.775.344,00	55.397.332,00	276.172.676,00	460.066.297,00	0,00
1.1.01.02.200.01.01.0001	1014	ACTIVIDADES COMERCIALES IMPTO DE INDUSTRIA Y COMERCIO - SOBRE	613.198.131,00	0,00	0,00	613.198.131,00	10.730.540,00	2.253.240,00	12.983.780,00	600.214.351,00	0,00
1.1.01.02.200.01.02.0001	1015	ACTIVIDADES COMERCIALES VIG IMPTO DE INDUSTRIA Y COMERCIO - SOBRE	9.762.477,00	0,00	0,00	9.762.477,00	1.278.090,00	0,00	1.278.090,00	8.484.387,00	0,00
1.1.01.02.200.01.03.0001	1016	ACTIVIDADES COMERCIALES VIG RETEICA COMERCIALES	112.464.089,00	0,00	0,00	112.464.089,00	203.463.081,36	52.590.118,68	256.053.200,04	0,00	143.589.111,04
1.1.01.02.200.01.04.0001	1017	VENTAS AMBULANTES U OCASIONALES	814.276,00	0,00	0,00	814.276,00	1.649.340,00	0,00	1.649.340,00	0,00	835.064,00
1.1.01.02.200.01.05.0002	1071	1% ICLD INDUCCO COMERCIAL	0,00	0,00	0,00	0,00	3.637.632,64	553.973,32	4.191.605,96	0,00	4.191.605,96
1.1.01.02.200.01.06.0002	1087	1% ICLD VENTAS AMBULANTES	0,00	0,00	0,00	0,00	16.660,00	0,00	16.660,00	0,00	16.660,00
1.1.01.02.200.02		IMPUESTO DE INDUSTRIA Y	2.050.898,00	0,00	0,00	2.050.898,00	150.637.920,00	3.116.000,00	153.753.920,00	0,00	151.703.022,00

1.1.01.02.200.02.01.0001	1018	COMERCIO - SOBRE ACTIVIDADES INDUSTRIALES	0,00	2.002.320,00	0,00	150.585.930,00	3.084.840,00	153.670.770,00	0,00	151.668.450,00
1.1.01.02.200.02.02.0001	1019	COMERCIO - SOBRE ACTIVIDADES INDUSTRIALES VIG	0,00	48.578,00	0,00	0,00	0,00	0,00	48.578,00	0,00
1.1.01.02.200.02.03.0002	1072	COMERCIO - SOBRE ACTIVIDADES INDUSTRIALES VIG	0,00	0,00	0,00	51.990,00	31.160,00	83.150,00	0,00	83.150,00
1.1.01.02.200.03.01.0001	1020	COMERCIO - SOBRE ACTIVIDADES DE SERVICIO VIG	0,00	677.768.535,00	0,00	122.603.816,00	896.000,00	123.499.816,00	0,00	554.268.719,00
1.1.01.02.200.03.02.0001	1021	COMERCIO - SOBRE ACTIVIDADES DE SERVICIO VIG	0,00	434.072.213,00	0,00	44.696.346,00	887.040,00	45.583.386,00	0,00	388.488.827,00
1.1.01.02.200.03.03.0001	1022	COMERCIO - SOBRE ACTIVIDADES DE SERVICIO VIG	0,00	17.931.613,00	0,00	1.278.090,00	0,00	1.278.090,00	0,00	16.653.523,00
1.1.01.02.200.03.04.0002	1023	RETEICA SERVICIOS	0,00	225.764.709,00	0,00	75.598.791,84	0,00	75.598.791,84	0,00	150.165.917,16
1.1.01.02.201.01.0001	1010	1% ICLD INDUCCO SERVICIOS	0,00	0,00	0,00	1.039.548,16	8.960,00	1.039.548,16	0,00	1.039.548,16
1.1.01.02.201.02.0002	1074	IMPUESTO COMPLEMENTARIO DE AVISOS Y TABLEROS	0,00	98.882.453,00	0,00	29.089.000,00	1.894.000,00	30.983.000,00	0,00	67.899.453,00
1.1.01.02.201.03.0001	1118	1% ICLD AVISOS Y TABLEROS	0,00	98.882.453,00	0,00	28.526.440,00	1.875.060,00	30.401.500,00	0,00	68.480.983,00
1.1.01.02.201.04.0002	1119	AVISOS Y TABLEROS VIG ANT	0,00	0,00	0,00	259.560,00	18.940,00	278.500,00	0,00	278.500,00
1.1.01.02.211		1% ICLD AVISOS Y TABLEROS VIG	0,00	0,00	0,00	299.970,00	0,00	299.970,00	0,00	299.970,00
1.1.01.02.211.01.0083	1011	IMPUESTO DE ALUMBRADO PUBLICO	0,00	640.000.000,00	0,00	0,00	0,00	0,00	0,00	640.000.000,00
1.1.01.02.212	1012	IMPUESTO DE ALUMBRADO PUBLICO	0,00	640.000.000,00	0,00	0,00	0,00	0,00	0,00	640.000.000,00
1.1.01.02.212.02.0032		SOBRETASA BOMBERIL	0,00	378.416.534,00	0,00	274.141.101,90	31.858.204,00	305.999.305,90	72.417.228,10	0,00
1.1.01.02.218	1013	SOBRETASA DE BOMBOS-RECURSOS DE TERCEROS EN ADMINISTRACION	0,00	378.416.534,00	0,00	274.141.101,90	31.858.204,00	305.999.305,90	72.417.228,10	0,00
1.1.01.02.218.05.0021	1013	TASA PRODEPORTE Y RECREACION	0,00	263.939.451,00	0,00	22.352.788,00	4.612.228,00	26.965.016,00	0,00	236.974.435,00
1.1.01.02.300	1024	TASA PRODEPORTE Y RECREACION	0,00	437.354.867,00	0,00	159.354.918,95	35.770.602,00	195.125.520,95	242.229.346,05	0,00
1.1.01.02.300.01	1023	ESTAMPILLAS	0,00	356.083.810,00	0,00	111.256.730,00	26.711.107,00	137.967.837,00	218.115.973,00	0,00
1.1.01.02.300.05	1025	ESTAMPILLA PARA EL BIENESTAR DEL ADULTO MAYOR	0,00	9.145.076,00	0,00	7.873.006,15	607.630,00	8.480.636,15	664.439,85	0,00
1.1.01.02.300.55	1026	ESTAMPILLA PRO ELECTRIFICACION RURAL	0,00	9.145.076,00	0,00	7.873.006,15	607.630,00	8.480.636,15	664.439,85	0,00
1.1.01.02.300.55.01.0018	1025	ESTAMPILLA PRO CULTURA	0,00	72.125.981,00	0,00	29.085.872,80	4.914.138,00	34.000.010,80	38.125.970,20	0,00
1.1.01.02.300.55.02.0094	1065	ESTAMPILLA PRO CULTURA	0,00	72.125.981,00	0,00	17.451.526,88	2.948.483,00	20.400.009,88	51.725.971,12	0,00
1.1.01.02.300.55.03.0095	1066	10% EstampProCultura Seg. Social Gestores	0,00	0,00	0,00	2.908.585,48	491.413,50	3.399.998,98	0,00	3.399.998,98
1.1.01.02.300.55.04.0096	1067	20% EstampProCultura Fondos Pensiones	0,00	0,00	0,00	5.817.170,96	982.827,00	6.799.997,96	0,00	6.799.997,96
1.1.01.02.300.61.1.0097	1123	10% EstampProCultura Lectura y Bibliotecas	0,00	0,00	0,00	2.908.589,48	491.414,50	3.400.003,98	0,00	3.400.003,98
1.1.02		Estampilla Justicia Familiar	0,00	0,00	0,00	11.139.310,00	3.537.727,00	14.677.037,00	0,00	14.677.037,00
1.1.02.01		INGRESOS NO TRIBUTARIOS	0,00	17.717.323.418,00	4.049.214.675,00	20.896.283.824,19	167.462.743,47	21.063.746.567,66	702.791.525,34	0,00
1.1.02.01.005		CONTRIBUCIONES	0,00	815.270.000,00	0,00	656.307.699,00	0,00	656.307.699,00	158.982.301,00	0,00
1.1.02.01.005.64		CONTRIBUCIONES DIVERSAS	0,00	815.270.000,00	0,00	656.307.699,00	0,00	656.307.699,00	158.982.301,00	0,00
1.1.02.01.005.64.01		CONTRIBUCION SECTOR ELECTRICO	0,00	815.270.000,00	0,00	656.307.699,00	0,00	656.307.699,00	158.982.301,00	0,00
1.1.02.01.005.64.01.01.0025	1026	CONTRIBUCION SECTOR ELECTRICO - GENERADORES DE ENERGIA CONVENCIONAL	0,00	81.527.000,00	0,00	65.630.769,90	0,00	65.630.769,90	15.896.230,10	0,00
1.1.02.01.005.64.02		CONTRIBUCION SECTOR ELECTRICO - GENERADORES DE ENERGIA CONVENCIONAL 10%	0,00	733.743.000,00	0,00	590.676.929,10	0,00	590.676.929,10	143.066.070,90	0,00
1.1.02.01.005.64.02.02.0026	1027	CONTRIBUCION SECTOR ELECTRICO - GENERADORES DE ENERGIA NO CONVENCIONAL 90%	0,00	733.743.000,00	0,00	590.676.929,10	0,00	590.676.929,10	143.066.070,90	0,00

1.1.02.02	TASAS Y DERECHOS ADMINISTRATIVOS	30.714.000,00	0,00	30.714.000,00	3.933.000,00	251.000,00	4.184.000,00	26.530.000,00	0,00
1.1.02.02.084	TASAS FONDOS DE SEGURIDAD LEY 418	30.714.000,00	0,00	30.714.000,00	3.933.000,00	251.000,00	4.184.000,00	26.530.000,00	0,00
1.1.02.02.084.01.0034	TASAS FONDOS DE SEGURIDAD LEY 418	30.714.000,00	0,00	30.714.000,00	10.000,00	0,00	10.000,00	30.704.000,00	0,00
1.1.02.02.084.02.0034	TASA ESPECIAL DE SEGURIDAD Y CONVIVENCIA LEY 1421	0,00	0,00	0,00	3.923.000,00	251.000,00	4.174.000,00	0,00	4.174.000,00
1.1.02.03	MULTAS, SANCIONES E INTERESES DE MORA	589.652.206,00	0,00	589.652.206,00	796.320.374,21	155.282.094,00	951.602.468,21	361.950.262,21	0,00
1.1.02.03.001	MULTAS Y SANCIONES	500.000,00	0,00	500.000,00	29.864.317,00	1.264.999,00	31.129.316,00	30.629.316,00	0,00
1.1.02.03.001.11	SANCIONES TRIBUTARIAS	0,00	0,00	0,00	0,00	745.000,00	14.103.000,00	14.103.000,00	0,00
1.1.02.03.001.11.01.0001	SANCIONES TRIBUTARIAS	0,00	0,00	0,00	13.224.420,00	737.550,00	13.961.970,00	13.961.970,00	0,00
1.1.02.03.001.11.02.0002	1% ICDL SANCIONES	0,00	0,00	0,00	133.580,00	7.450,00	141.030,00	141.030,00	0,00
1.1.02.03.001.20	MULTAS CODIGO NACIONAL DE SEGURIDAD Y CONVIVENCIA CIUDADANA	500.000,00	0,00	500.000,00	16.506.317,00	519.999,00	17.026.316,00	16.526.316,00	0,00
1.1.02.03.001.20.01	MULTAS CODIGO NACIONAL DE SEGURIDAD Y CONVIVENCIA CIUDADANA - MULTAS	500.000,00	0,00	500.000,00	16.506.317,00	519.999,00	17.026.316,00	16.526.316,00	0,00
1.1.02.03.001.20.01.01.0057	MULTAS CODIGO NACIONAL DE SEGURIDAD Y CONVIVENCIA CIUDADANA - MULTAS	500.000,00	0,00	500.000,00	7.427.842,65	233.999,55	7.661.842,20	0,00	7.161.842,20
1.1.02.03.001.20.01.02.0057	MULTAS CODIGO POLICIA 40%	0,00	0,00	0,00	6.602.526,80	207.999,60	6.810.526,40	6.810.526,40	0,00
1.1.02.03.001.20.01.03.0057	MULTAS CODIGO DE POLICIA 15%	0,00	0,00	0,00	2.475.947,55	77.999,85	2.553.947,40	2.553.947,40	0,00
1.1.02.03.002	INTERESES DE MORA	589.152.206,00	0,00	589.152.206,00	766.456.057,21	154.017.095,00	920.473.152,21	331.320.946,21	0,00
1.1.02.03.002.01.0001	INTERESES PREDIAL	309.341.877,00	0,00	309.341.877,00	565.609.544,31	103.031.680,95	668.641.225,26	359.299.348,26	0,00
1.1.02.03.002.03.0001	INTERESES INDUSTRIA Y COMERCIO	12.855.620,00	0,00	12.855.620,00	3.346.200,00	632.610,00	3.978.810,00	8.876.810,00	0,00
1.1.02.03.002.04.0061	INTERESES CVC URBANO	9.500.000,00	0,00	9.500.000,00	72.207.319,00	7.216.532,00	79.423.851,00	69.923.851,00	0,00
1.1.02.03.002.05.0061	INTERESES CVC RURAL	122.000.000,00	0,00	122.000.000,00	71.006.337,00	30.059.335,00	101.065.672,00	20.934.328,00	0,00
1.1.02.03.002.06.0032	INTERESES SOBRETASA	125.000.000,00	0,00	125.000.000,00	40.833.193,00	11.733.241,00	52.566.434,00	72.433.566,00	0,00
1.1.02.03.002.07.0035	INTERESES FONDO GESTION RIESGOS	10.454.709,00	0,00	10.454.709,00	7.706.438,00	296.582,00	8.003.020,00	2.451.689,00	0,00
1.1.02.03.002.08.0002	1% ICLD INTERESES PREDIAL	0,00	0,00	0,00	5.713.225,90	1.040.724,05	6.753.949,95	6.753.949,95	0,00
1.1.02.03.002.09.0002	1% ICLD INTERESES INDUSTRIA Y COMERCIO	0,00	0,00	0,00	33.800,00	6.390,00	40.190,00	40.190,00	0,00
1.1.02.05	VENTA DE BIENES Y SERVICIOS DE MERCADO	254.999.646,00	0,00	254.999.646,00	130.823.803,48	11.929.649,47	142.753.452,95	112.246.195,05	0,00
1.1.02.05.001	SERVICIOS FINANCIEROS Y SERVICIOS CONEXOS; SERVICIOS INMOBILIARIOS; Y SERVICIOS DE ARRENDAMIENTO ARRENDAMIENTOS	239.435.025,00	0,00	239.435.025,00	117.254.357,48	9.750.431,47	127.004.788,95	112.430.236,05	0,00
1.1.02.05.001.07	SERVICIOS FINANCIEROS Y SERVICIOS CONEXOS; SERVICIOS INMOBILIARIOS; Y SERVICIOS DE ARRENDAMIENTO ARRENDAMIENTOS	100.000,00	0,00	100.000,00	1.300.000,00	0,00	1.300.000,00	1.200.000,00	0,00
1.1.02.05.001.07.73290.01.0001	SERVICIOS FINANCIEROS Y SERVICIOS CONEXOS; SERVICIOS INMOBILIARIOS; Y SERVICIOS DE ARRENDAMIENTO ARRENDAMIENTOS	100.000,00	0,00	100.000,00	1.287.000,00	0,00	1.287.000,00	1.187.000,00	0,00
1.1.02.05.001.07.73290.02.0002	SERVICIOS FINANCIEROS Y SERVICIOS CONEXOS; SERVICIOS INMOBILIARIOS; Y SERVICIOS DE ARRENDAMIENTO ARRENDAMIENTOS	0,00	0,00	0,00	13.000,00	0,00	13.000,00	13.000,00	0,00
1.1.02.05.001.09	SERVICIOS PARA LA COMUNIDAD, SOCIALES Y OTRAS TASAS	239.335.025,00	0,00	239.335.025,00	115.954.357,48	9.750.431,47	125.704.788,95	113.630.236,05	0,00
1.1.02.05.001.09.91119.01.0001	SERVICIOS PARA LA COMUNIDAD, SOCIALES Y OTRAS TASAS	100.000,00	0,00	100.000,00	0,00	0,00	0,00	100.000,00	0,00
1.1.02.05.001.09.91119.02.0035	FONDO DE GESTION DEL RIESGO	3.633.899,00	0,00	3.633.899,00	2.313.168,00	107.536,00	2.420.704,00	1.213.195,00	0,00
1.1.02.05.001.09.91119.03.0001	CERTIFICADOS	66.400.238,00	0,00	66.400.238,00	57.820.059,94	4.363.135,43	62.183.195,37	4.217.042,63	0,00
1.1.02.05.001.09.91119.04.0001	LICENCIAS DE CONSTRUCCION	167.645.450,00	0,00	167.645.450,00	53.923.536,41	5.028.504,00	58.952.040,41	108.693.409,59	0,00
1.1.02.05.001.09.91119.05.0001	Facturacion Predial	1.555.438,00	0,00	1.555.438,00	761.180,89	154.827,09	916.007,98	639.430,02	0,00
1.1.02.05.001.09.91119.06.0002	1% ICLD CERTIFICADOS	0,00	0,00	0,00	584.040,92	44.072,07	628.112,99	0,00	628.112,99
1.1.02.05.001.09.91119.08.0002	1% ICLD FACTURACION PREDIAL	0,00	0,00	0,00	7.689,11	1.563,91	9.253,02	9.253,02	0,00
1.1.02.05.001.09.91119.09.0002	1% ICLD LICENCIAS CONTRUCCION	0,00	0,00	0,00	544.682,21	50.792,97	595.475,18	595.475,18	0,00
1.1.02.05.002	VENTAS INCIDENTALES DE ESTABLECIMIENTOS NO DE MERCADO	15.564.623,00	0,00	15.564.623,00	13.569.446,00	2.179.218,00	15.748.664,00	184.041,00	0,00
1.1.02.05.002.09	SERVICIOS PARA LA COMUNIDAD, SOCIALES Y Transfencia 5% bomberos (para recaudo, cobro y control)	15.564.623,00	0,00	15.564.623,00	13.569.446,00	2.179.218,00	15.748.664,00	184.041,00	0,00
1.1.02.05.002.09.91119.01.0001	SERVICIOS PARA LA COMUNIDAD, SOCIALES Y Transfencia 5% bomberos (para recaudo, cobro y control)	15.564.623,00	0,00	15.564.623,00	13.433.751,00	2.157.426,00	15.591.177,00	26.554,00	0,00
1.1.02.05.002.09.91119.02.0002	1% ICLD 5% BOMBEROS	0,00	0,00	0,00	135.695,00	21.792,00	157.487,00	157.487,00	0,00
1.1.02.06	TRANSFERENCIAS CORRIENTES	15.570.734.864,00	4.049.214.675,00	19.619.949.539,00	19.005.529.637,50	0,00	19.005.529.637,50	614.419.901,50	0,00

1.1.02.06.001	SISTEMA GENERAL DE PARTICIPACIONES PARTICIPACION PARA CALIDAD	9.907.966.255,00	3.859.709.395,00	0,00	13.767.675.650,00	10.461.266.424,60	0,00	10.461.266.424,60	3.306.409.225,40	0,00
1.1.02.06.001.01		382.506.941,00	54.917.765,00	0,00	437.424.706,00	390.013.742,00	0,00	390.013.742,00	47.410.964,00	0,00
1.1.02.06.001.01.03		382.506.941,00	54.917.765,00	0,00	437.424.706,00	390.013.742,00	0,00	390.013.742,00	47.410.964,00	0,00
1.1.02.06.001.01.03.01		164.591.778,00	17.717.500,00	0,00	182.309.278,00	136.731.960,00	0,00	136.731.960,00	45.577.318,00	0,00
1.1.02.06.001.01.03.01.01	1043	164.591.778,00	17.717.500,00	0,00	182.309.278,00	136.731.960,00	0,00	136.731.960,00	45.577.318,00	0,00
1.1.02.06.001.01.03.02		217.915.163,00	37.200.265,00	0,00	255.115.428,00	253.281.782,00	0,00	253.281.782,00	1.833.646,00	0,00
1.1.02.06.001.01.03.02.01	1044	217.915.163,00	37.200.265,00	0,00	255.115.428,00	253.281.782,00	0,00	253.281.782,00	1.833.646,00	0,00
1.1.02.06.001.02		5.313.027.141,00	1.533.075.766,00	0,00	6.846.102.907,00	5.187.500.695,00	0,00	5.187.500.695,00	1.658.602.212,00	0,00
1.1.02.06.001.02.01		5.030.038.537,00	1.447.000.947,00	0,00	6.477.039.484,00	4.907.947.348,00	0,00	4.907.947.348,00	1.569.092.136,00	0,00
1.1.02.06.001.02.01.01	1045	5.030.038.537,00	1.447.000.947,00	0,00	6.477.039.484,00	4.907.947.348,00	0,00	4.907.947.348,00	1.569.092.136,00	0,00
1.1.02.06.001.02.02		282.988.604,00	86.074.819,00	0,00	369.063.423,00	279.553.347,00	0,00	279.553.347,00	89.510.076,00	0,00
1.1.02.06.001.02.02.01	1046	282.988.604,00	86.074.819,00	0,00	369.063.423,00	279.553.347,00	0,00	279.553.347,00	89.510.076,00	0,00
1.1.02.06.001.03		3.016.408.316,00	1.829.584.205,00	0,00	4.845.992.521,00	3.643.876.165,60	0,00	3.643.876.165,60	1.202.116.355,40	0,00
1.1.02.06.001.03.01		39.081.597,00	52.312.087,00	0,00	91.393.684,00	68.071.651,00	0,00	68.071.651,00	23.322.033,00	0,00
1.1.02.06.001.03.01.01	1047	39.081.597,00	52.312.087,00	0,00	91.393.684,00	68.071.651,00	0,00	68.071.651,00	23.322.033,00	0,00
1.1.02.06.001.03.02		29.311.197,00	39.234.066,00	0,00	68.545.263,00	51.053.738,40	0,00	51.053.738,40	17.491.524,60	0,00
1.1.02.06.001.03.02.01	1048	29.311.197,00	39.234.066,00	0,00	68.545.263,00	51.053.738,40	0,00	51.053.738,40	17.491.524,60	0,00
1.1.02.06.001.03.03		1.632.272.033,00	904.222.577,00	0,00	2.536.494.610,00	1.909.233.222,40	0,00	1.909.233.222,40	627.261.387,60	0,00
1.1.02.06.001.03.03.01	1049	1.632.272.033,00	904.222.577,00	0,00	2.536.494.610,00	1.909.233.222,40	0,00	1.909.233.222,40	627.261.387,60	0,00
1.1.02.06.001.03.04		1.266.891.493,00	768.425.366,00	0,00	2.035.316.859,00	1.530.427.990,20	0,00	1.530.427.990,20	504.888.868,80	0,00
1.1.02.06.001.03.04.01	1050	1.266.891.493,00	768.425.366,00	0,00	2.035.316.859,00	1.530.427.990,20	0,00	1.530.427.990,20	504.888.868,80	0,00
1.1.02.06.001.03.05		48.851.996,00	65.390.109,00	0,00	114.242.105,00	85.089.563,60	0,00	85.089.563,60	29.152.541,40	0,00
1.1.02.06.001.03.05.01	1051	48.851.996,00	65.390.109,00	0,00	114.242.105,00	85.089.563,60	0,00	85.089.563,60	29.152.541,40	0,00
1.1.02.06.001.04		60.668.182,00	14.203.552,00	0,00	74.871.734,00	56.979.775,00	0,00	56.979.775,00	17.891.959,00	0,00
1.1.02.06.001.04.01	1052	60.668.182,00	14.203.552,00	0,00	74.871.734,00	56.979.775,00	0,00	56.979.775,00	17.891.959,00	0,00
1.1.02.06.001.05		1.135.355.675,00	427.928.107,00	0,00	1.563.283.782,00	1.182.896.047,00	0,00	1.182.896.047,00	380.387.735,00	0,00
1.1.02.06.001.05.01	1053	1.135.355.675,00	427.928.107,00	0,00	1.563.283.782,00	1.182.896.047,00	0,00	1.182.896.047,00	380.387.735,00	0,00
1.1.02.06.003		102.083.697,00	0,00	0,00	102.083.697,00	78.131.386,99	0,00	78.131.386,99	23.952.310,01	0,00
1.1.02.06.003.01		102.083.697,00	0,00	0,00	102.083.697,00	78.131.386,99	0,00	78.131.386,99	23.952.310,01	0,00
1.1.02.06.003.01.02		102.083.697,00	0,00	0,00	102.083.697,00	78.131.386,99	0,00	78.131.386,99	23.952.310,01	0,00
1.1.02.06.003.01.02.01	1054	102.083.697,00	0,00	0,00	102.083.697,00	77.350.073,11	0,00	77.350.073,11	24.733.623,89	0,00
1.1.02.06.003.01.02.02	1080	0,00	0,00	0,00	0,00	781.313,88	0,00	781.313,88	0,00	0,00
1.1.02.06.006		804.815.783,00	189.505.280,00	0,00	994.321.063,00	2.926.568.605,04	0,00	2.926.568.605,04	1.932.247.542,04	0,00
1.1.02.06.006.06		804.815.783,00	189.505.280,00	0,00	994.321.063,00	2.926.568.605,04	0,00	2.926.568.605,04	1.932.247.542,04	0,00
1.1.02.06.006.06.02	1056	1.000,00	157.105.280,00	0,00	158.106.280,00	153.177.648,00	0,00	153.177.648,00	3.928.632,00	0,00
1.1.02.06.006.06.03	1129	0,00	32.400.000,00	0,00	32.400.000,00	0,00	0,00	0,00	32.400.000,00	0,00
1.1.02.06.006.06.03.01	1055	804.814.783,00	0,00	0,00	804.814.783,00	2.773.390.957,04	0,00	2.773.390.957,04	1.968.576.174,04	0,00
1.1.02.06.009		4.755.869.129,00	0,00	0,00	4.755.869.129,00	5.539.563.220,87	0,00	5.539.563.220,87	783.694.091,87	0,00
1.1.02.06.009.01		4.755.869.129,00	0,00	0,00	4.755.869.129,00	5.539.563.220,87	0,00	5.539.563.220,87	783.694.091,87	0,00
1.1.02.06.009.01.06		4.755.869.129,00	0,00	0,00	4.755.869.129,00	5.539.563.220,87	0,00	5.539.563.220,87	783.694.091,87	0,00
1.1.02.06.009.01.06.91	1057	4.755.869.129,00	0,00	0,00	4.755.869.129,00	5.539.563.220,87	0,00	5.539.563.220,87	783.694.091,87	0,00

1.1.02.07	PARTICIPACION Y DERECHOS POR MONOPOLIO	455.952.700,00	0,00	455.952.700,00	303.369.310,00	0,00	303.369.310,00	0,00	152.583.390,00	0,00
1.1.02.07.001	DERECHOS POR LA EXPLOTACION JUEGOS DE	455.952.700,00	0,00	455.952.700,00	303.369.310,00	0,00	303.369.310,00	0,00	152.583.390,00	0,00
1.1.02.07.001.05	DERECHOS POR LA EXPLOTACION JUEGOS DE SUERTE Y AZAR DE RIFAS	455.952.700,00	0,00	455.952.700,00	303.369.310,00	0,00	303.369.310,00	0,00	152.583.390,00	0,00
1.1.02.07.001.05.8.02.0017	DERECHOS POR LA EXPLOTACION JUEGOS DE SUERTE Y AZAR DE RIFAS	85.855.900,00	0,00	85.855.900,00	75.923.457,00	0,00	75.923.457,00	0,00	9.932.443,00	0,00
1.1.02.07.001.05.9.01.0087	DERECHOS POR LA EXPLOTACION JUEGOS DE SUERTE Y AZAR DE RIFAS	370.096.800,00	0,00	370.096.800,00	227.445.853,00	0,00	227.445.853,00	0,00	142.650.947,00	0,00
1.2	RECURSOS DE CAPITAL	21.802.000,00	5.209.582.736,84	5.231.384.736,84	5.251.048.839,25	0,00	5.251.048.839,25	0,00	19.664.102,41	0,00
1.2.05	RENDIMIENTOS FINANCIEROS	21.801.000,00	0,00	21.801.000,00	61.939.500,55	0,00	61.939.500,55	0,00	40.138.500,55	0,00
1.2.05.02	DEPOSITOS	21.801.000,00	0,00	21.801.000,00	61.939.500,55	0,00	61.939.500,55	0,00	40.138.500,55	0,00
1.2.05.02.01.0040	R F SGP - Educacion-Calidad por Matricula Oficial	0,00	0,00	0,00	1.836.300,00	0,00	1.836.300,00	0,00	1.836.300,00	0,00
1.2.05.02.01.0059	RENDIMIENTOS FINANCIEROS	5.800.000,00	0,00	5.800.000,00	5.766.515,00	0,00	5.766.515,00	0,00	33.485,00	0,00
1.2.05.02.03.0015	RENDIMIENTOS FINANCIEROS LIBRE DESTINACION	15.000.000,00	0,00	15.000.000,00	0,00	0,00	0,00	0,00	15.000.000,00	0,00
1.2.05.02.04.0015	OTROS	1.000.000,00	0,00	1.000.000,00	48.628.850,56	0,00	48.628.850,56	0,00	47.628.850,56	0,00
1.2.05.02.05.0093	RENDIMIENTOS FINANCIEROS SGP ALIMENTACION ESCOLAR	0,00	0,00	0,00	107.792,63	0,00	107.792,63	0,00	107.792,63	0,00
1.2.05.02.06.0092	RENDIMIENTOS FINANCIEROS SGP PROPOSITO GENERAL	0,00	0,00	0,00	5.600.017,70	0,00	5.600.017,70	0,00	5.600.017,70	0,00
1.2.05.02.11.02.0086	RENDIMIENTOS FINANCIEROS SALUD	1.000,00	0,00	1.000,00	24,66	0,00	24,66	0,00	975,34	0,00
1.2.10	RECURSOS DEL BALANCE	0,00	3.585.668.940,11	3.585.668.940,11	3.585.668.940,11	0,00	3.585.668.940,11	0,00	0,00	0,00
1.2.10.02	SUPERAVIT FISCAL	0,00	3.585.668.940,11	3.585.668.940,11	3.585.668.940,11	0,00	3.585.668.940,11	0,00	0,00	0,00
1.2.10.02.0062	Rb Recursos Propios	0,00	1.410.006.708,32	1.410.006.708,32	1.410.006.708,32	0,00	1.410.006.708,32	0,00	0,00	0,00
1.2.10.02.0063	Rb 1% Icdi Compra Predio Int Hidrico	0,00	293.239.046,73	293.239.046,73	293.239.046,73	0,00	293.239.046,73	0,00	0,00	0,00
1.2.10.02.0064	Rb Ley 418 Fodo De Seguridad	0,00	59.718.564,56	59.718.564,56	59.718.564,56	0,00	59.718.564,56	0,00	0,00	0,00
1.2.10.02.0065	Rb Tasa Pro Deporte	0,00	109.351.800,66	109.351.800,66	109.351.800,66	0,00	109.351.800,66	0,00	0,00	0,00
1.2.10.02.0066	Rb Estampilla Bienestar Adulto	0,00	535.200.910,96	535.200.910,96	535.200.910,96	0,00	535.200.910,96	0,00	0,00	0,00
1.2.10.02.0067	Rb Sector Electrico 90%	0,00	327.587.013,49	327.587.013,49	327.587.013,49	0,00	327.587.013,49	0,00	0,00	0,00
1.2.10.02.0068	Rb Sector Electrico 10%	0,00	47.539.928,49	47.539.928,49	47.539.928,49	0,00	47.539.928,49	0,00	0,00	0,00
1.2.10.02.0069	Rb 20% Gestor Cultural Estampilla	0,00	41.583.721,60	41.583.721,60	41.583.721,60	0,00	41.583.721,60	0,00	0,00	0,00
1.2.10.02.0070	Rb Virs Vivienda	0,00	22.680.983,00	22.680.983,00	22.680.983,00	0,00	22.680.983,00	0,00	0,00	0,00
1.2.10.02.0072	Rb Fonpet Nomina Pensionados Fto	0,00	229.362.363,08	229.362.363,08	229.362.363,08	0,00	229.362.363,08	0,00	0,00	0,00
1.2.10.02.0073	Rb Sgp Salud Publica	0,00	99.231.399,32	99.231.399,32	99.231.399,32	0,00	99.231.399,32	0,00	0,00	0,00
1.2.10.02.0074	Rb APFB	0,00	100.270.155,00	100.270.155,00	100.270.155,00	0,00	100.270.155,00	0,00	0,00	0,00
1.2.10.02.0075	Rb Rendimientos Financieros Salud	0,00	20,28	20,28	20,28	0,00	20,28	0,00	0,00	0,00
1.2.10.02.0076	Rb Sgp Libre Inversi?n	0,00	106.685.851,08	106.685.851,08	106.685.851,08	0,00	106.685.851,08	0,00	0,00	0,00
1.2.10.02.0077	RB SGP libre destinacion	0,00	939.761,25	939.761,25	939.761,25	0,00	939.761,25	0,00	0,00	0,00
1.2.10.02.0078	Rb Sgp Deporte	0,00	3.134.148,16	3.134.148,16	3.134.148,16	0,00	3.134.148,16	0,00	0,00	0,00
1.2.10.02.0079	Rb Sgp Cultura	0,00	3.348.651,00	3.348.651,00	3.348.651,00	0,00	3.348.651,00	0,00	0,00	0,00
1.2.10.02.0080	RB SGP Alimentacion Escolar	0,00	60.668.182,00	60.668.182,00	60.668.182,00	0,00	60.668.182,00	0,00	0,00	0,00
1.2.10.02.0081	Rb Sgp Alpi	0,00	27.847,00	27.847,00	27.847,00	0,00	27.847,00	0,00	0,00	0,00
1.2.10.02.0082	RB SGP educacion calidad	0,00	65.989.794,00	65.989.794,00	65.989.794,00	0,00	65.989.794,00	0,00	0,00	0,00
1.2.10.02.0084	RB Estampilla Pro Cultura	0,00	3.816.893,00	3.816.893,00	3.816.893,00	0,00	3.816.893,00	0,00	0,00	0,00
1.2.10.02.0088	RB Rendimientos Financieros RP	0,00	42.244.900,13	42.244.900,13	42.244.900,13	0,00	42.244.900,13	0,00	0,00	0,00
1.2.10.02.0089	RB Estampilla Pro Electrificacion	0,00	8.319.773,00	8.319.773,00	8.319.773,00	0,00	8.319.773,00	0,00	0,00	0,00
1.2.10.02.0090	RB Codigo De Policia	0,00	9.092.218,00	9.092.218,00	9.092.218,00	0,00	9.092.218,00	0,00	0,00	0,00
1.2.10.02.0091	RB Rendimientos Financieros Apsb	0,00	5.628.306,00	5.628.306,00	5.628.306,00	0,00	5.628.306,00	0,00	0,00	0,00
1.2.12	RETROS FONPET	0,00	20.473.399,00	20.473.399,00	20.473.399,00	0,00	20.473.399,00	0,00	20.473.399,00	0,00
1.2.12.09	PARA EL PAGO DE OBLIGACIONES PENSIONALES	0,00	20.473.399,00	20.473.399,00	20.473.399,00	0,00	20.473.399,00	0,00	20.473.399,00	0,00
1.2.12.09.01.0036	Para el pago de obligaciones	0,00	20.473.399,00	20.473.399,00	20.473.399,00	0,00	20.473.399,00	0,00	20.473.399,00	0,00

1.2.13	personales corrientes	1.000,00	1.603.440.397,73	0,00	1.603.441.397,73	1.603.440.398,59	0,00	1.603.440.398,59	999,14	0,00
1.2.13.01	REINTEGROS Y OTROS RECURSOS NO APROPIADOS	1.000,00	1.603.440.397,73	0,00	1.603.441.397,73	1.603.440.398,59	0,00	1.603.440.398,59	999,14	0,00
1.2.13.01.01.0085	REINTEGROS	1.000,00	0,00	0,00	1.000,00	0,00	0,00	0,00	1.000,00	0,00
1.2.13.01.02.0021	Reintegros Tasa Deporte	0,00	444.011.409,73	0,00	444.011.409,73	444.011.409,73	0,00	444.011.409,73	0,00	0,00
1.2.13.01.03.0026	Reintegros Transferencia Sector eléctrico 90%	0,00	261.249.672,00	0,00	261.249.672,00	261.249.672,86	0,00	261.249.672,86	0,00	0,86
1.2.13.01.04.0036	Reintegros Fonpet CSF	0,00	898.179.316,00	0,00	898.179.316,00	898.179.316,00	0,00	898.179.316,00	0,00	0,00

REPUBLICA DE COLOMBIA  
 MUNICIPIO DE CALIMA EL DARIEN  
 EJECUCION PRESUPUESTAL DE EGRESOS POR NIVEL  
 HASTA 30/11/2024

CODIGO	C.RES	FUENTE	NOMBRE	INICIAL	ADICIONES	REDUCC.	CREDITOS	CONTRA	PRESUPUESTO DEFINITIVO	DISPONIBIL	COMPROMISOS	OBLIGACION	PAGOS	PRESUPUESTO DISPONIBLE
2			GASTOS	28.739.310.682,00	9.258.797.411,84	0,00	14.740.748.985,45	14.740.748.985,45	37.998.108.093,84	24.403.726.794,09	10.667.480.800,33	8.125.902.910,26	7.974.849.155,51	13.594.381.299,75
2.1			FUNCIONAMIENTO	8.411.959.326,00	932.339.439,02	0,00	335.558.352,00	335.558.352,00	9.344.298.765,02	5.111.297.238,75	4.934.828.441,35	4.609.419.798,26	4.536.946.712,26	4.233.001.526,27
2.1.1			GASTOS DE PERSONAL	3.551.797.001,00	0,00	0,00	79.444.267,00	215.364.002,00	3.415.877.266,00	2.374.059.145,00	2.374.018.745,00	2.373.856.745,00	2.331.209.880,00	1.041.818.121,00
2.1.1.01			PLANTA DE PERSONAL PERMANENTE	3.551.797.001,00	0,00	0,00	79.444.267,00	215.364.002,00	3.415.877.266,00	2.374.059.145,00	2.374.018.745,00	2.373.856.745,00	2.331.209.880,00	1.041.818.121,00
2.1.1.01.01			FACTORES CONSTITUTIVOS DE SALARIO	2.392.661.052,00	0,00	0,00	16.471.121,00	168.540.966,00	2.240.591.207,00	1.639.144.829,00	1.639.124.829,00	1.638.964.829,00	1.631.384.827,00	601.446.378,00
2.1.1.01.01.001			FACTORES SALARIALES COMUNES	2.358.314.653,00	0,00	0,00	16.471.121,00	168.540.966,00	2.206.244.808,00	1.620.137.510,00	1.620.117.510,00	1.619.957.510,00	1.612.377.508,00	586.107.298,00
2.1.1.01.01.001.01			SUELDO BASICO	1.745.354.062,00	0,00	0,00	1.571.138,00	100.000.000,00	1.646.925.200,00	1.395.981.614,00	1.395.981.614,00	1.395.981.614,00	1.395.981.614,00	250.943.586,00
2.1.1.01.01.001.01.001	2001		SUELDO BASICO Admón. RP	1.028.850.191,00	0,00	0,00	0,00	100.000.000,00	928.850.191,00	912.180.437,00	912.180.437,00	912.180.437,00	912.180.437,00	16.669.754,00
2.1.1.01.01.001.01.002	2003		Suelido Básico Admón. SE 10%	81.527.000,00	0,00	0,00	0,00	0,00	81.527.000,00	0,00	0,00	0,00	0,00	81.527.000,00
2.1.1.01.01.001.01.003	2002		Suelido Básico Admón. LD	496.354.433,00	0,00	0,00	0,00	0,00	496.354.433,00	359.864.414,00	359.864.414,00	359.864.414,00	359.864.414,00	136.490.019,00
2.1.1.01.01.001.01.004	2004		Suelido Básico Concejo	46.998.216,00	0,00	0,00	0,00	0,00	46.998.216,00	38.498.583,00	38.498.583,00	38.498.583,00	38.498.583,00	8.499.633,00
2.1.1.01.01.001.01.005	2005		Suelido Básico Personeria	91.624.222,00	0,00	0,00	1.571.138,00	0,00	93.195.360,00	85.438.180,00	85.438.180,00	85.438.180,00	85.438.180,00	7.757.180,00
2.1.1.01.01.001.04			SUBSIDIO DE ALIMENTACION	33.540.311,00	0,00	0,00	1.044.338,00	4.000.000,00	30.584.649,00	28.488.904,00	28.488.904,00	28.488.904,00	28.488.904,00	2.095.745,00
2.1.1.01.01.001.04.001	2006		Subsidio de Alimentación Admón.	31.427.568,00	0,00	0,00	1.000.000,00	4.000.000,00	28.427.568,00	27.480.687,00	27.480.687,00	27.480.687,00	27.480.687,00	946.881,00
2.1.1.01.01.001.04.002	2007		Subsidio de Alimentación Personeria	1.065.158,00	0,00	0,00	44.338,00	0,00	1.109.496,00	1.008.217,00	1.008.217,00	1.008.217,00	1.008.217,00	101.279,00
2.1.1.01.01.001.04.003	2008		Subsidio de Alimentación Concejo	1.047.585,00	0,00	0,00	0,00	0,00	1.047.585,00	0,00	0,00	0,00	0,00	1.047.585,00
2.1.1.01.01.001.05			AUXILIO DE TRANSPORTE	53.977.412,00	0,00	0,00	6.544.336,00	0,00	60.521.748,00	47.439.658,00	47.439.658,00	47.439.658,00	47.439.658,00	13.082.090,00
2.1.1.01.01.001.05.001	2009		Auxilio de Transporte Admón.	50.618.304,00	0,00	0,00	6.272.168,00	0,00	56.890.472,00	45.657.658,00	45.657.658,00	45.657.658,00	45.657.658,00	11.232.814,00
2.1.1.01.01.001.05.002	2010		Auxilio de Transporte CJO	1.687.276,00	0,00	0,00	0,00	0,00	1.687.276,00	0,00	0,00	0,00	0,00	1.687.276,00
2.1.1.01.01.001.05.003	2011		Auxilio de Transporte Per	1.671.832,00	0,00	0,00	272.168,00	0,00	1.944.000,00	1.782.000,00	1.782.000,00	1.782.000,00	1.782.000,00	162.000,00
2.1.1.01.01.001.06			PRIMA DE SERVICIO	87.670.236,00	0,00	0,00	0,00	417.484,00	87.252.752,00	64.882.025,00	64.882.025,00	64.882.025,00	64.882.025,00	22.370.727,00
2.1.1.01.01.001.06.001	2012		Prima de Servicio Admón	80.712.253,00	0,00	0,00	0,00	272.168,00	80.440.085,00	59.917.560,00	59.917.560,00	59.917.560,00	59.917.560,00	20.522.525,00
2.1.1.01.01.001.06.002	2013		Prima de Servicio Concejo	2.566.936,00	0,00	0,00	0,00	0,00	2.566.936,00	718.734,00	718.734,00	718.734,00	718.734,00	1.848.202,00
2.1.1.01.01.001.06.003	2014		Prima de Servicio Personeria	4.391.047,00	0,00	0,00	0,00	145.316,00	4.245.731,00	4.245.731,00	4.245.731,00	4.245.731,00	4.245.731,00	0,00
2.1.1.01.01.001.07			BONIFICACION POR SERVICIOS PRESTADOS	61.258.895,00	0,00	0,00	4.799.135,00	0,00	66.058.030,00	28.408.016,00	28.408.016,00	28.408.016,00	26.238.945,00	37.650.014,00
2.1.1.01.01.001.07.001	2015		Bonificación por Servicios Prestados Admón.	56.358.063,00	0,00	0,00	4.680.000,00	0,00	61.038.063,00	25.346.308,00	25.346.308,00	25.346.308,00	23.177.237,00	35.691.755,00
2.1.1.01.01.001.07.002	2016		Bonificación por Servicios Prestados Concejo	1.958.259,00	0,00	0,00	0,00	0,00	1.958.259,00	0,00	0,00	0,00	0,00	1.958.259,00
2.1.1.01.01.001.07.003	2017		Bonificación por Servicios Prestados Personeria	2.942.573,00	0,00	0,00	119.135,00	0,00	3.061.708,00	3.061.708,00	3.061.708,00	3.061.708,00	3.061.708,00	0,00
2.1.1.01.01.001.08			PRESTACIONES SOCIALES	297.700.121,00	0,00	0,00	144.349,00	58.067.818,00	239.776.652,00	45.638.093,00	45.638.093,00	45.638.093,00	40.507.162,00	194.138.559,00
2.1.1.01.01.001.08.01			PRIMA DE NAVIDAD	174.686.640,00	0,00	0,00	0,00	25.217.818,00	149.468.822,00	9.086.604,00	9.086.604,00	9.086.604,00	7.262.009,00	140.382.218,00
2.1.1.01.01.001.08.01.001	2020		Prima de Navidad Admón	160.818.151,00	0,00	0,00	0,00	25.000.000,00	135.818.151,00	7.786.130,00	7.786.130,00	7.786.130,00	5.961.535,00	128.032.021,00
2.1.1.01.01.001.08.01.002	2021		Prima de Navidad Concejo	4.936.569,00	0,00	0,00	0,00	0,00	4.936.569,00	0,00	0,00	0,00	0,00	4.936.569,00
2.1.1.01.01.001.08.01.003	2022		Prima de Navidad Personeria	8.931.920,00	0,00	0,00	0,00	217.818,00	8.714.102,00	1.300.474,00	1.300.474,00	1.300.474,00	1.300.474,00	7.413.628,00
2.1.1.01.01.001.08.02			PRIMA DE VACACIONES	123.013.481,00	0,00	0,00	144.349,00	32.850.000,00	90.307.830,00	36.551.489,00	36.551.489,00	36.551.489,00	33.245.153,00	53.756.341,00
2.1.1.01.01.001.08.02.001	2023		Prima de Vacaciones Admón.	116.356.606,00	0,00	0,00	0,00	32.850.000,00	83.506.606,00	32.119.818,00	32.119.818,00	32.119.818,00	28.813.482,00	51.386.788,00
2.1.1.01.01.001.08.02.002	2024		Prima de Vacaciones Concejo	2.369.553,00	0,00	0,00	0,00	0,00	2.369.553,00	0,00	0,00	0,00	0,00	2.369.553,00
2.1.1.01.01.001.08.02.003	2025		Prima de Vacaciones Personeria	4.287.322,00	0,00	0,00	144.349,00	0,00	4.431.671,00	4.431.671,00	4.431.671,00	4.431.671,00	4.431.671,00	0,00
2.1.1.01.01.001.10			VIATICOS DE LOS FUNCIONARIOS EN COMISION	78.813.616,00	0,00	0,00	2.367.825,00	6.055.664,00	75.125.777,00	9.299.200,00	9.299.200,00	9.299.200,00	8.839.200,00	65.826.577,00
2.1.1.01.01.001.10.16.01.0001	2018		Viáticos de los Funcionarios en Comisión Adm	75.634.860,00	0,00	0,00	0,00	5.000.000,00	70.634.860,00	5.609.200,00	5.609.200,00	5.609.200,00	5.149.200,00	65.025.660,00
2.1.1.01.01.001.10.20.02.0001	2019		Viáticos de los Funcionarios en Comisión Personeria	3.178.756,00	0,00	0,00	2.367.825,00	1.055.664,00	4.490.917,00	3.690.000,00	3.690.000,00	3.690.000,00	3.690.000,00	800.917,00
2.1.1.01.01.001.10			FACTORES SALARIALES	34.346.399,00	0,00	0,00	0,00	0,00	34.346.399,00	19.007.319,00	19.007.319,00	19.007.319,00	19.007.319,00	15.339.080,00

2.1.1.01.01.002.12	PRIMA DE ANTIGÜEDAD	34.346.399,00	0,00	0,00	34.346.399,00	19.007.319,00	19.007.319,00	19.007.319,00	15.339.080,00
2.1.1.01.01.002.12.01	BENEFICIOS A LOS EMPLEADOS A CORTO PLAZO	34.346.399,00	0,00	0,00	34.346.399,00	19.007.319,00	19.007.319,00	19.007.319,00	15.339.080,00
2.1.1.01.01.002.12.0101	Beneficios a los Empleados a Corto Plazo Adm	31.735.387,00	0,00	0,00	31.735.387,00	19.007.319,00	19.007.319,00	19.007.319,00	12.728.068,00
2.1.1.01.01.002.12.0102	Beneficios a los Empleados a Corto Plazo Cjo	2.611.012,00	0,00	0,00	2.611.012,00	0,00	0,00	0,00	2.611.012,00
2.1.1.01.02	CONTRIBUCIONES INHERENTES A LA NOMINA	756.146.868,00	0,00	964.417,00	736.939.896,00	494.021.620,00	494.021.620,00	493.999.220,00	242.918.276,00
2.1.1.01.02.001	APORTES A LA SEGURIDAD SOCIAL EN PENSIONES	209.442.486,00	0,00	188.536,00	209.631.022,00	185.293.856,00	185.293.856,00	185.293.856,00	24.337.166,00
2.1.1.01.02.00101	Aportes a la Seguridad Social en Pensiones Adm	192.807.794,00	0,00	0,00	192.807.794,00	170.580.326,00	170.580.326,00	170.580.326,00	22.227.468,00
2.1.1.01.02.00102	Aportes a la Seguridad Social en Pensiones Adm	5.639.785,00	0,00	0,00	5.639.785,00	5.003.003,00	5.003.003,00	5.003.003,00	636.782,00
2.1.1.01.02.00103	Aportes Seg Social Pensiones Concejo	10.994.907,00	0,00	0,00	11.183.443,00	9.710.527,00	9.710.527,00	9.710.527,00	1.472.916,00
2.1.1.01.02.002	APORTES A LA SEGURIDAD SOCIAL EN SALUD	148.355.095,00	0,00	133.547,00	148.488.642,00	133.926.335,00	133.926.335,00	133.926.335,00	14.562.307,00
2.1.1.01.02.00201	Aportes a la Seguridad Social en Salud Adm	136.572.188,00	0,00	0,00	136.572.188,00	123.634.419,00	123.634.419,00	123.634.419,00	12.937.769,00
2.1.1.01.02.00202	Aportes a la Seguridad Social en Salud Adm	3.994.848,00	0,00	0,00	3.994.848,00	3.423.053,00	3.423.053,00	3.423.053,00	571.795,00
2.1.1.01.02.00203	Aportes a la Seguridad Social en Salud Adm	7.788.059,00	0,00	0,00	7.921.606,00	6.868.863,00	6.868.863,00	6.868.863,00	1.052.743,00
2.1.1.01.02.003	APORTES DE CESANTIAS	211.639.878,00	0,00	179.024,00	191.688.837,00	8.674.629,00	8.674.629,00	6.635.456,00	183.014.208,00
2.1.1.01.02.00301	Aportes de Cesantias Adm	174.219.664,00	0,00	0,00	154.219.664,00	6.924.148,00	6.924.148,00	4.969.044,00	147.295.516,00
2.1.1.01.02.00302	Aportes de Cesantias Cjo	5.347.950,00	0,00	0,00	5.347.950,00	0,00	0,00	0,00	5.347.950,00
2.1.1.01.02.00303	Aportes de Cesantias Per	9.261.263,00	0,00	179.024,00	9.440.277,00	1.408.847,00	1.408.847,00	1.408.847,00	8.031.430,00
2.1.1.01.02.00304	Intereses a las Cesantias Adm	20.906.359,00	0,00	0,00	20.906.359,00	315.514,00	315.514,00	231.445,00	20.590.845,00
2.1.1.01.02.00305	Intereses a las Cesantias Concejo	641.754,00	0,00	0,00	641.754,00	0,00	0,00	0,00	641.754,00
2.1.1.01.02.00306	Intereses a las Cesantias Personeria	1.262.899,00	0,00	0,00	1.132.833,00	26.120,00	26.120,00	26.120,00	1.106.713,00
2.1.1.01.02.004	APORTES A CAJAS DE COMPENSACION FAMILIAR	69.918.330,00	0,00	41.324,00	69.877.006,00	60.875.200,00	60.875.200,00	60.875.200,00	9.001.806,00
2.1.1.01.02.00401	Aportes a Cajas de Compensación Familiar Adm	64.269.264,00	0,00	0,00	64.269.264,00	56.132.300,00	56.132.300,00	56.132.300,00	8.136.964,00
2.1.1.01.02.00402	Aportes a Cajas de Compensación Familiar Concejo	1.879.928,00	0,00	0,00	1.879.928,00	1.507.100,00	1.507.100,00	1.507.100,00	372.828,00
2.1.1.01.02.00403	Aportes a Cajas de Compensación Familiar Personeria	3.769.138,00	0,00	41.324,00	3.727.814,00	3.235.800,00	3.235.800,00	3.235.800,00	492.014,00
2.1.1.01.02.005	APORTES GENERALES AL SISTEMA DE RIESGOS LABORALES	29.865.347,00	0,00	42.783,00	29.908.130,00	29.082.100,00	29.082.100,00	29.061.700,00	826.030,00
2.1.1.01.02.00501	Aportes Generales al Sistema de Riesgos Laborales Adm	29.176.320,00	0,00	0,00	29.176.320,00	28.398.600,00	28.378.200,00	28.378.200,00	777.720,00
2.1.1.01.02.00502	Aportes Generales al Sistema de Riesgos Laborales Concejo	245.330,00	0,00	0,00	245.330,00	197.100,00	197.100,00	197.100,00	48.230,00
2.1.1.01.02.00503	Aportes Generales al Sistema de Riesgos Laborales Personeria	443.697,00	0,00	42.783,00	486.480,00	486.400,00	486.400,00	486.400,00	80,00
2.1.1.01.02.006	APORTES AL ICBF	52.155.147,00	0,00	252.608,00	52.407.755,00	45.662.800,00	45.662.800,00	45.662.800,00	6.744.955,00
2.1.1.01.02.00601	Aportes al ICBF Adm	48.201.948,00	0,00	0,00	48.201.948,00	42.105.936,00	42.105.936,00	42.105.936,00	6.096.012,00
2.1.1.01.02.00602	Aportes al ICBF Concejo	1.409.946,00	0,00	0,00	1.409.946,00	1.130.452,00	1.130.452,00	1.130.452,00	279.494,00
2.1.1.01.02.00603	Aportes al ICBF Personeria	2.543.253,00	0,00	252.608,00	2.795.861,00	2.426.412,00	2.426.412,00	2.426.412,00	369.449,00
2.1.1.01.02.007	APORTES AL SENA	8.692.646,00	0,00	41.980,00	8.734.626,00	8.673.933,00	8.673.933,00	8.673.933,00	60.693,00
2.1.1.01.02.00701	Aportes al SENA Adm	8.033.658,00	0,00	0,00	8.033.658,00	8.033.658,00	8.033.658,00	8.033.658,00	0,00
2.1.1.01.02.00702	Aportes al SENA Concejo	234.991,00	0,00	0,00	234.991,00	234.991,00	234.991,00	234.991,00	0,00
2.1.1.01.02.00703	Aportes al SENA Personeria	423.997,00	0,00	41.980,00	465.977,00	405.284,00	405.284,00	405.284,00	60.693,00
2.1.1.01.02.008	APORTES A LA ESAP	8.692.646,00	0,00	41.980,00	8.734.626,00	7.658.767,00	7.658.767,00	7.656.767,00	1.075.859,00
2.1.1.01.02.00801	Aportes a la ESAP Adm	8.033.658,00	0,00	0,00	8.033.658,00	7.046.722,00	7.046.722,00	7.046.722,00	986.936,00
2.1.1.01.02.00802	Aportes a la ESAP Concejo	234.991,00	0,00	0,00	234.991,00	206.761,00	206.761,00	204.761,00	26.230,00
2.1.1.01.02.00803	Aportes a la ESAP Personeria	423.997,00	0,00	41.980,00	465.977,00	405.284,00	405.284,00	405.284,00	60.693,00
2.1.1.01.02.009	APORTES A ESCUELAS INDUSTRIALES E INSTITUTOS TECNICOS	17.385.293,00	0,00	83.959,00	17.469.252,00	14.174.000,00	14.174.000,00	14.174.000,00	3.295.252,00
2.1.1.01.02.00901	Aportes a Escuelas Industriales e Institutos Técnicos Adm	16.067.316,00	0,00	0,00	16.067.316,00	13.053.076,00	13.053.076,00	13.053.076,00	3.014.240,00
2.1.1.01.02.00902	Aportes a Escuelas Industriales e Institutos Técnicos Concejo	469.982,00	0,00	0,00	469.982,00	311.552,00	311.552,00	311.552,00	158.430,00
2.1.1.01.02.00903	Aportes a Escuelas Industriales e Institutos Técnicos Personeria	847.995,00	0,00	83.959,00	931.954,00	809.372,00	809.372,00	809.372,00	122.582,00
2.1.1.01.03	REMUNERACIONES NO CONSTITUTIVAS DE FACTOR SALARIAL	402.989.081,00	0,00	62.008.729,00	438.346.163,00	240.892.696,00	240.892.696,00	240.892.696,00	197.453.467,00
2.1.1.01.03.001	PRESTACIONES SOCIALES	166.064.271,00	0,00	57.008.729,00	196.421.353,00	49.138.713,00	49.138.713,00	49.138.713,00	147.282.640,00

2.1.1.01.03.001.01	VACACIONES	39.076.314,00	0,00	57.000.000,00	5.229,00	96.071.085,00	40.954.023,00	40.954.023,00	37.647.687,00	55.117.062,00
2060	Vacaciones Admon	30.699.160,00	0,00	57.000.000,00	0,00	87.699.160,00	40.531.214,00	40.531.214,00	37.224.878,00	47.167.946,00
2061	Vacaciones Concejo	3.992.000,00	0,00	0,00	0,00	3.992.000,00	0,00	0,00	0,00	3.992.000,00
2062	Vacaciones Personeria	4.385.154,00	0,00	0,00	5.229,00	4.379.925,00	422.809,00	422.809,00	422.809,00	3.957.116,00
2.1.1.01.03.001.0102	INDEMNIZACION POR VACACIONES	107.373.686,00	0,00	0,00	26.646.418,00	80.727.268,00	3.957.116,00	3.957.116,00	3.957.116,00	76.770.152,00
2063	Estimulos a los Empleados del Estado - Acuerdo Sindical	33.900.000,00	0,00	0,00	0,00	33.900.000,00	0,00	0,00	0,00	33.900.000,00
2064	Indemnización por Vacaciones Admon	67.700.152,00	0,00	0,00	24.830.000,00	42.870.152,00	0,00	0,00	0,00	42.870.152,00
2065	Indemnización por Vacaciones	5.773.534,00	0,00	0,00	1.816.418,00	3.957.116,00	3.957.116,00	3.957.116,00	3.957.116,00	0,00
2.1.1.01.03.001.0103	BONIFICACION ESPECIAL DE RECREACION	19.614.271,00	0,00	8.729,00	0,00	19.623.000,00	4.227.574,00	4.227.574,00	3.813.739,00	15.395.425,00
2066	Bonificación Especial de Recreación Admon	18.060.844,00	0,00	0,00	0,00	18.060.844,00	3.751.939,00	3.751.939,00	3.338.104,00	14.308.905,00
2067	Bonificación Especial de Recreación Concejo	1.044.404,00	0,00	0,00	0,00	1.044.404,00	0,00	0,00	0,00	1.044.404,00
2068	Bonificación Especial de Recreación Personeria	509.023,00	0,00	8.729,00	0,00	517.752,00	475.635,00	475.635,00	475.635,00	42.117,00
2.1.1.01.03.003	BONIFICACION DE DIRECCION PARA GOBERNADORES Y ALCALDES	61.287.175,00	0,00	0,00	0,00	61.287.175,00	36.262.652,00	36.262.652,00	36.262.652,00	25.024.623,00
2058	Bonificación de Dirección para Gobernadores y Alcaldes	61.287.175,00	0,00	0,00	0,00	61.287.175,00	36.262.652,00	36.262.652,00	36.262.652,00	25.024.623,00
2059	HONORARIOS CONCEJALES	175.637.635,00	0,00	0,00	0,00	175.637.635,00	153.393.155,00	153.393.155,00	124.085.636,00	22.244.480,00
	Honorarios Concejales	175.637.635,00	0,00	0,00	0,00	175.637.635,00	153.393.155,00	153.393.155,00	124.085.636,00	22.244.480,00
2557	TRANSPORTE RURAL DE CONCEJALES	0,00	0,00	5.000.000,00	0,00	5.000.000,00	2.098.176,00	2.098.176,00	2.098.176,00	2.901.824,00
	Transporte rural de Concejales	0,00	0,00	5.000.000,00	0,00	5.000.000,00	2.098.176,00	2.098.176,00	2.098.176,00	2.901.824,00
2.1.2	ADQUISICION DE BIENES Y SERVICIOS	1.912.823.647,00	322.738.654,00	252.144.085,00	120.194.350,00	2.367.512.036,00	1.750.694.969,75	1.574.266.572,35	1.225.591.239,26	616.817.066,25
2.1.2.01	ADQUISICION DE ACTIVOS NO FINANCIEROS	133.626.525,00	0,00	0,00	13.176.525,00	120.450.000,00	120.450.000,00	24.030.146,00	24.030.146,00	0,00
2.1.2.01.01	MAQUINARIA Y EQUIPO	133.626.525,00	0,00	0,00	13.176.525,00	120.450.000,00	120.450.000,00	24.030.146,00	24.030.146,00	0,00
2.1.2.01.01.003	MAQUINARIA DE OFICINA, CONTABILIDAD E INFORMATICA	133.626.525,00	0,00	0,00	0,00	133.626.525,00	153.393.155,00	153.393.155,00	124.085.636,00	22.244.480,00
2.1.2.01.01.003.03	MAQUINARIA DE INFORMATICA Y SUS PARTES, PIEZAS Y ACCESORIOS	133.626.525,00	0,00	0,00	0,00	133.626.525,00	153.393.155,00	153.393.155,00	124.085.636,00	22.244.480,00
2069	Compra de Equipo Admon	120.450.000,00	0,00	0,00	0,00	120.450.000,00	24.030.146,00	24.030.146,00	24.030.146,00	0,00
2070	Compra de Equipo Concejo	10.000.000,00	0,00	0,00	10.000.000,00	0,00	0,00	0,00	0,00	0,00
2071	Compra de Equipo Personeria	3.176.525,00	0,00	0,00	3.176.525,00	0,00	0,00	0,00	0,00	0,00
2.1.2.02	ADQUISICIONES DIFERENTES DE ACTIVOS	1.779.197.122,00	322.738.654,00	252.144.085,00	107.017.825,00	2.247.062.036,00	1.630.244.969,75	1.550.236.426,35	1.201.561.093,26	616.817.066,25
2.1.2.02.01	MATERIALES Y SUMINISTROS	412.734.108,00	0,00	3.044.085,00	0,00	308.760.366,00	147.583.161,60	97.346.764,00	96.158.753,00	114.668.147,00
2.1.2.02.01.002	PRODUCTOS ALIMENTICIOS, BEBIDAS Y TABACO, TEXTILES, PRENDAS DE VESTIR Y PRODUCTOS DE CUERO	57.705.915,00	0,00	3.044.085,00	0,00	60.750.000,00	24.533.000,00	3.695.000,00	3.695.000,00	0,00
2072	Dotación Administración	54.000.000,00	0,00	3.000.000,00	0,00	57.000.000,00	20.838.000,00	0,00	0,00	0,00
2073	Dotación Personeria	1.905.915,00	0,00	44.085,00	0,00	1.950.000,00	1.895.000,00	1.895.000,00	1.895.000,00	0,00
2074	Dotación Cjo	1.800.000,00	0,00	0,00	0,00	1.800.000,00	1.800.000,00	1.800.000,00	1.800.000,00	0,00
2.1.2.02.01.003	OTROS BIENES TRANSPORTABLES, EXCEPTO PRODUCTOS METALICOS, MAQUINARIA Y EQUIPO	355.028.193,00	0,00	0,00	107.017.825,00	248.010.368,00	133.342.221,00	123.050.161,60	92.463.753,00	114.668.147,00
2075	Otros Gastos Generales Admon	200.948.960,00	0,00	0,00	82.000.000,00	118.948.960,00	41.411.692,60	36.261.800,00	35.073.789,00	68.609.186,00
2076	Otros Gastos Generales Concejo	3.000.000,00	0,00	0,00	0,00	3.000.000,00	2.778.200,00	2.778.200,00	2.778.200,00	0,00
2077	Impresos y Publicaciones	6.876.616,00	0,00	0,00	0,00	6.876.616,00	0,00	0,00	0,00	6.876.616,00
2078	Materiales y Suministros Concejo	3.000.000,00	0,00	0,00	0,00	3.000.000,00	2.981.113,00	2.981.113,00	2.981.113,00	0,00
2079	Materiales y Suministros Admon.	116.184.792,00	0,00	0,00	0,00	116.184.792,00	75.879.156,00	51.630.651,00	51.630.651,00	39.182.345,00
2080	Materiales y Suministros Per	25.017.825,00	0,00	0,00	25.017.825,00	0,00	0,00	0,00	0,00	0,00
2.1.2.02.02	ADQUISICION DE SERVICIOS	1.366.463.014,00	322.738.654,00	12.000.000,00	0,00	1.938.301.668,00	1.436.152.748,75	1.402.653.264,75	1.105.402.340,26	502.148.919,25
2.1.2.02.02.006	COMERCIO Y DISTRIBUCION; ALOJAMIENTO; SERVICIOS DE SUMINISTRO DE COMIDAS Y BEBIDAS; SERVICIOS DE TRANSPORTE; Y SERVICIOS DE DISTRIBUCION DE ELECTRICIDAD, GAS Y AGUA	148.539.500,00	0,00	0,00	0,00	160.539.500,00	127.686.958,75	115.729.858,75	115.708.308,75	32.852.541,25
2081	Servicios de Comunicación Adm	53.675.500,00	0,00	0,00	0,00	53.675.500,00	28.408.335,00	16.451.235,00	16.451.235,00	25.267.165,00
2082	Servicios Públicos Adm	94.864.000,00	0,00	12.000.000,00	0,00	106.864.000,00	99.278.623,75	99.278.623,75	99.278.623,75	7.585.376,25

2.1.2.02.02.007		170.921.975,00	0,00	0,00	0,00	170.921.975,00	115.772.161,00	115.526.435,00	112.291.891,51	112.291.891,51	55.149.814,00
	SERVICIOS FINANCIEROS Y SERVICIOS CONEXOS; SERVICIOS INMOBILIARIOS; Y SERVICIOS DE ARRENDAMIENTO Y LEASING										
2083	Prima y Gasto de Seguro Concejo Adm	18.842.750,00	0,00	0,00	0,00	18.842.750,00	14.177.036,00	14.177.036,00	12.376.135,51	12.376.135,51	4.665.714,00
2084	Prima y Gasto de Seguro Bancarios Adm	101.568.225,00	0,00	0,00	0,00	101.568.225,00	101.322.499,00	101.322.499,00	99.888.856,00	99.888.856,00	0,00
2085	Comisiones y Gastos Bancarios Adm	50.511.000,00	0,00	0,00	0,00	50.511.000,00	26.900,00	26.900,00	26.900,00	26.900,00	50.484.100,00
2.1.2.02.02.009	SERVICIOS PARA LA COMUNIDAD, SOCIALES Y PERSONALES	1.047.001.539,00	0,00	237.100.000,00	322.738.654,00	1.047.001.539,00	1.192.693.629,00	1.159.439.871,00	906.018.800,00	877.402.140,00	414.146.564,00
2555	Honorarios Adm SGP Libre Destinación	322.738.654,00	0,00	0,00	322.738.654,00	322.738.654,00	130.099.990,00	124.366.628,00	43.566.660,00	33.300.000,00	192.638.664,00
2413	Apoyo a la Gestión Personería	0,00	0,00	0,00	0,00	0,00	24.450.000,00	24.450.000,00	21.410.000,00	21.410.000,00	0,00
2090	Bienestar Empleados	45.200.000,00	0,00	0,00	0,00	45.200.000,00	1.500.000,00	600.000,00	600.000,00	0,00	43.700.000,00
2086	Servicios para la Comunidad, Sociales y Personales Adm	40.660.000,00	0,00	0,00	0,00	40.660.000,00	94.368.653,00	86.949.932,00	33.000.000,00	33.000.000,00	2.341.347,00
2087	Servicio Médico Sanitario y Social Adm	880.228.357,00	0,00	0,00	0,00	880.228.357,00	893.389.986,00	872.633.311,00	763.557.140,00	749.807.140,00	133.458.371,00
2088	Capacitaciones Adm	21.733.989,00	0,00	0,00	0,00	21.733.989,00	0,00	0,00	0,00	0,00	21.733.989,00
2089	Apoyo a la Gestión Concejo	20.272.200,00	0,00	0,00	0,00	20.272.200,00	0,00	0,00	0,00	0,00	20.272.200,00
2091		38.886.993,00	0,00	0,00	0,00	38.886.993,00	48.885.000,00	48.440.000,00	43.885.000,00	39.885.000,00	1.993,00
2.1.3	TRANSFERENCIAS CORRIENTES	2.443.422.144,00	609.600.785,02	3.970.000,00	609.600.785,02	2.443.422.144,00	665.172.326,00	665.172.326,00	665.172.326,00	665.172.326,00	2.391.820.603,02
2.1.3.04	A ORGANIZACIONES NACIONALES	7.910.000,00	0,00	0,00	0,00	7.910.000,00	0,00	0,00	0,00	0,00	11.880.000,00
2.1.3.04.02	FEDERACION NACIONAL DE MUNICIPIOS	7.910.000,00	0,00	0,00	0,00	7.910.000,00	0,00	0,00	0,00	0,00	11.880.000,00
2.1.3.04.02.001	MEMBRESIAS	7.910.000,00	0,00	0,00	0,00	7.910.000,00	0,00	0,00	0,00	0,00	11.880.000,00
2092	Federación Colombiana de Municipios	7.910.000,00	0,00	0,00	0,00	7.910.000,00	0,00	0,00	0,00	0,00	11.880.000,00
2.1.3.05	A ENTIDADES DEL GOBIERNO	1.702.819.214,00	0,00	0,00	0,00	1.702.819.214,00	440.069.698,00	440.069.698,00	440.069.698,00	440.069.698,00	1.262.749.516,00
2.1.3.05.04	PARTICIPACIONES DISTINTAS DEL SGP	1.702.819.214,00	0,00	0,00	0,00	1.702.819.214,00	440.069.698,00	440.069.698,00	440.069.698,00	440.069.698,00	1.262.749.516,00
2.1.3.05.04.001	PARTICIPACIONES DE IMPUESTOS	1.702.819.214,00	0,00	0,00	0,00	1.702.819.214,00	440.069.698,00	440.069.698,00	440.069.698,00	440.069.698,00	1.262.749.516,00
2.1.3.05.04.001.13	PARTICIPACION DE LA SOBRETASA AMBIENTAL	1.702.819.214,00	0,00	0,00	0,00	1.702.819.214,00	440.069.698,00	440.069.698,00	440.069.698,00	440.069.698,00	1.262.749.516,00
2.1.3.05.04.001.13.01	TRANSFERENCIA DE LA SOBRETASA AMBIENTAL A LAS CORPORACIONES AUTONOMAS	1.702.819.214,00	0,00	0,00	0,00	1.702.819.214,00	440.069.698,00	440.069.698,00	440.069.698,00	440.069.698,00	1.262.749.516,00
2093	Transferencia de la Sobretasa Ambiental a las Corporaciones Autonomas	283.840.934,00	0,00	0,00	0,00	283.840.934,00	225.102.628,00	225.102.628,00	225.102.628,00	225.102.628,00	308.574.068,08
2.1.3.07	PRESTACIONES PARA CUBRIR RIESGOS SOCIALES	283.840.934,00	0,00	0,00	0,00	283.840.934,00	225.102.628,00	225.102.628,00	225.102.628,00	225.102.628,00	308.574.068,08
2.1.3.07.02	RELACIONADAS CON EL EMPLEO	263.763.659,00	0,00	0,00	0,00	263.763.659,00	225.102.628,00	225.102.628,00	225.102.628,00	225.102.628,00	288.496.793,08
2.1.3.07.02.001	MESADAS PENSIONALES DE PENSIONES	263.763.659,00	0,00	0,00	0,00	263.763.659,00	225.102.628,00	225.102.628,00	225.102.628,00	225.102.628,00	288.496.793,08
2351	Mesadas pensionales a Cargo de la entidad	229.362.363,08	0,00	0,00	0,00	229.362.363,08	0,00	0,00	0,00	0,00	229.362.363,08
2.1.3.07.02.001.02	MESADAS PENSIONALES A CARGO DE LA ENTIDAD DE PENSIONES	263.763.659,00	0,00	0,00	0,00	263.763.659,00	225.102.628,00	225.102.628,00	225.102.628,00	225.102.628,00	288.496.793,08
2556	Mesadas pensionales a Cargo de la entidad FONPET CSF	20.473.399,00	0,00	0,00	0,00	20.473.399,00	0,00	0,00	0,00	0,00	20.473.399,00
2094	Mesadas Pensionales a Cargo de la Entidad (de Pensiones)	263.763.659,00	0,00	0,00	0,00	263.763.659,00	225.102.628,00	225.102.628,00	225.102.628,00	225.102.628,00	38.661.031,00
2.1.3.07.02.002	CUOTAS PARTES PENSIONALES DE PENSIONES	20.077.275,00	0,00	0,00	0,00	20.077.275,00	0,00	0,00	0,00	0,00	20.077.275,00
2.1.3.07.02.002.02	CUOTAS PARTES PENSIONALES A CARGO DE LA ENTIDAD DE PENSIONES	20.077.275,00	0,00	0,00	0,00	20.077.275,00	0,00	0,00	0,00	0,00	20.077.275,00
2095	Cuotas Partes Pensionales a Cargo de la Entidad (de Pensiones)	400.000.000,00	0,00	0,00	0,00	400.000.000,00	0,00	0,00	0,00	0,00	400.000.000,00
2.1.3.13	SENTENCIAS Y CONCILIACIONES	294.374.913,94	0,00	0,00	0,00	294.374.913,94	0,00	0,00	0,00	0,00	694.374.913,94
2.1.3.13.01	FALLOS NACIONALES	294.374.913,94	0,00	0,00	0,00	294.374.913,94	0,00	0,00	0,00	0,00	694.374.913,94
2410	Sentencias	0,00	0,00	0,00	0,00	0,00	0,00	0,00	0,00	0,00	294.374.913,94
2.1.3.13.01.001	SENTENCIAS	400.000.000,00	0,00	0,00	0,00	400.000.000,00	0,00	0,00	0,00	0,00	694.374.913,94
2.1.3.13.01.001.01	SENTENCIAS	400.000.000,00	0,00	0,00	0,00	400.000.000,00	0,00	0,00	0,00	0,00	400.000.000,00
2.1.3.14	APORTES AL FONPET	48.851.996,00	0,00	0,00	0,00	48.851.996,00	114.242.105,00	114.242.105,00	0,00	0,00	114.242.105,00
2.1.3.14.05	APORTES VOLUNTARIOS	48.851.996,00	0,00	0,00	0,00	48.851.996,00	114.242.105,00	114.242.105,00	0,00	0,00	114.242.105,00
2097	Aportes Voluntarios	48.851.996,00	0,00	0,00	0,00	48.851.996,00	114.242.105,00	114.242.105,00	0,00	0,00	114.242.105,00
2.1.4	TRANSFERENCIAS DE CAPITAL	503.916.534,00	0,00	0,00	0,00	503.916.534,00	321.370.798,00	321.370.798,00	314.973.267,00	314.973.267,00	182.545.736,00
2.1.4.02	ENTIDADES DEL GOBIERNO GENERAL	503.916.534,00	0,00	0,00	0,00	503.916.534,00	321.370.798,00	321.370.798,00	314.973.267,00	314.973.267,00	182.545.736,00
2.1.4.02.04	ENTIDADES DEL GOBIERNO GENERAL	503.916.534,00	0,00	0,00	0,00	503.916.534,00	321.370.798,00	321.370.798,00	314.973.267,00	314.973.267,00	182.545.736,00









2559	2.3.2.02.02.009.4104008.93500.02.0013	Servicio de atención y protección integral al adulto mayor Conv. Dpto	0.00	32.400.000,00	0.00	0.00	22.340.000,00	22.340.000,00	0.00	0.00	10.060.000,00
2529	2.3.2.02.02.009.4104008.93500.16.0.01.0005	Servicio de atención y protección integral al adulto mayor - SGP FI	0.00	30.000.000,00	0.00	0.00	0.00	0.00	0.00	0.00	30.000.000,00
2530	2.3.2.02.02.009.4104020.93500.16.0.01.0005	Servicio de atención integral a población en condición de discapacidad	0.00	100.000.000,00	0.00	0.00	0.00	0.00	0.00	0.00	100.000.000,00
2531	2.3.2.02.02.009.4301016.96590.16.0.01.0005	Canchas multifuncionales adecuadas	0.00	0.00	134.000.000,00	0.00	0.00	0.00	0.00	0.00	134.000.000,00
2533	2.3.2.02.02.009.4301037.96590.16.0.01.0001	Servicio de promoción de la actividad física, la recreación y el deporte	0.00	0.00	300.000,00	0.00	0.00	0.00	0.00	0.00	300.000,00
2534	2.3.2.02.02.009.4301037.96590.16.0.01.0005	Servicio de promoción de la actividad física, la recreación y el deporte	0.00	0.00	12.000.000,00	0.00	0.00	0.00	0.00	0.00	12.000.000,00
2532	2.3.2.02.02.009.4302073.96590.16.0.01.0009	Servicio de identificación de talentos deportivos	0.00	52.312.087,00	0.00	0.00	7.466.660,00	7.186.661,00	2.800.000,00	2.800.000,00	44.845.427,00
2535	2.3.2.02.02.009.4501004.91119.16.0.01.0005	Servicio de promoción y convivencia y no repetición	0.00	30.000.000,00	0.00	0.00	0.00	0.00	0.00	0.00	99.830.000,00
2536	2.3.2.02.02.009.4501004.91119.16.0.01.0034	Servicio de promoción y convivencia y no repetición	0.00	0.00	30.714.000,00	0.00	0.00	0.00	0.00	0.00	30.714.000,00
2537	2.3.2.02.02.009.4501004.91119.16.0.01.0064	Servicio de promoción y convivencia y no repetición	0.00	0.00	59.718.564,56	0.00	0.00	0.00	0.00	0.00	59.718.564,56
2543	2.3.2.02.02.009.4501004.91119.16.0.01.0088	Servicio de promoción y convivencia y no repetición	0.00	0.00	42.244.900,13	0.00	0.00	0.00	0.00	0.00	42.244.900,13
2538	2.3.2.02.02.009.4501004.91119.16.0.01.0090	Servicio de promoción y convivencia y no repetición	0.00	0.00	9.092.218,00	0.00	0.00	0.00	0.00	0.00	9.092.218,00
2541	2.3.2.02.02.009.4501004.91119.16.0.02.0005	Servicio de promoción y convivencia y no repetición	0.00	125.000.000,00	0.00	0.00	54.800.000,00	0.00	0.00	0.00	70.200.000,00
2539	2.3.2.02.02.009.4501063.91119.16.0.01.0005	Servicio de apoyo financiero para la atención integral de animales	0.00	0.00	3.000.000,00	0.00	0.00	0.00	0.00	0.00	3.000.000,00
2540	2.3.2.02.02.009.4501063.91119.16.0.01.0062	Servicio de apoyo financiero para la atención integral de animales	0.00	0.00	15.000.000,00	0.00	0.00	0.00	0.00	0.00	15.000.000,00
2542	2.3.2.02.02.009.4502022.91119.16.0.01.0005	Servicio de asistencia técnica	0.00	0.00	10.000.000,00	0.00	0.00	0.00	0.00	0.00	10.000.000,00
2528	2.3.2.02.02.009.4502026.93500.16.0.01.0005	Documentos normativos	0.00	10.000.000,00	0.00	0.00	0.00	0.00	0.00	0.00	10.000.000,00
2527	2.3.2.02.02.009.4502039.93500.16.0.01.0001	Documentos normativos	0.00	0.00	5.700.000,00	0.00	5.600.000,00	5.500.000,00	0.00	0.00	100.000,00
2526	2.3.2.02.02.009.4503002.91119.16.0.01.0005	Servicio de apoyo financiero para empresas y emprendimientos	0.00	0.00	1.000.000,00	0.00	0.00	0.00	0.00	0.00	1.000.000,00
2547	2.3.2.02.02.009.4503002.91119.16.0.01.0005	Servicio de educación informal	0.00	0.00	6.000.000,00	0.00	0.00	0.00	0.00	0.00	6.000.000,00
2544	2.3.2.02.02.009.4503004.91119.16.0.03.0005	Servicio de atención a emergencias y desastres	0.00	15.000.000,00	0.00	0.00	0.00	0.00	0.00	0.00	18.000.000,00
2548	2.3.2.02.02.009.4503004.91119.16.0.04.0005	Servicio de atención a emergencias y desastres	0.00	0.00	11.000.000,00	0.00	0.00	0.00	0.00	0.00	11.000.000,00
2546	2.3.2.02.02.009.4503018.91119.16.0.01.0005	Servicio de monitoreo y seguimiento para la gestión del riesgo	0.00	0.00	1.000.000,00	0.00	0.00	0.00	0.00	0.00	1.000.000,00
2549	2.3.2.02.02.009.4503029.91119.16.0.01.0005	Documentos metodológicos	0.00	20.000.000,00	0.00	0.00	0.00	0.00	0.00	0.00	21.000.000,00
2550	2.3.2.02.02.009.4503035.91119.16.0.01.0005	Servicio, prevención y control de desastres	0.00	120.000.000,00	0.00	0.00	60.949.980,00	45.499.982,00	17.100.000,00	15.100.000,00	59.050.020,00
2551	2.3.2.02.02.009.4599002.91119.16.0.01.0005	Servicio de saneamiento fiscal y documental	0.00	0.00	16.600.000,00	0.00	16.600.000,00	11.666.660,00	5.416.665,00	5.416.665,00	30.666.000,00
2552	2.3.2.02.02.009.4599017.91119.16.0.01.0005	Servicio de gestión documental	0.00	0.00	40.000.000,00	0.00	9.334.000,00	9.099.988,00	0.00	0.00	30.666.000,00
2545	2.3.2.02.02.009.4599028.91119.16.0.01.0062	Sistemas de información actualizado	0.00	0.00	20.000.000,00	0.00	9.835.000,00	7.000.000,00	3.500.000,00	10.165.000,00	10.165.000,00
2554	2.3.2.02.02.009.4599038.91119.16.0.01.0001	Servicio de apoyo financiero para el fortalecimiento del talento humano	0.00	0.00	53.000.000,00	0.00	2.889.000,00	0.00	0.00	0.00	50.111.000,00
2553	2.3.2.02.02.009.4599038.91119.16.0.01.0005	Servicio de apoyo financiero para el fortalecimiento del talento humano	0.00	0.00	1.200.000.000,00	0.00	900.000.000,00	0.00	0.00	0.00	300.000.000,00
2105	2.3.2.02.02.009.040600309111901	Servicio de información catastral actualizado	500.000,00	0.00	0.00	500.000,00	0.00	0.00	0.00	0.00	0.00
2106	2.3.2.02.02.009.040600409111901	Servicio de información catastral actualizado	35.700.000,00	0.00	0.00	35.700.000,00	0.00	0.00	0.00	0.00	0.00
2107	2.3.2.02.02.009.120600709111901	Servicio de bienestar a la población privada de libertad	25.200.000,00	0.00	0.00	5.800.000,00	19.400.000,00	19.400.000,00	19.400.000,00	19.400.000,00	0.00
2114	2.3.2.02.02.009.170201009113101	Servicio de asistencia técnica agropecuaria	0.00	30.000.000,00	0.00	27.500.000,00	2.500.000,00	2.500.000,00	2.500.000,00	2.500.000,00	0.00
2352	2.3.2.02.02.009.170201009113102	Servicio de asistencia técnica agropecuaria(Recursos del Balance)	25.000.000,00	0.00	0.00	12.400.000,00	12.600.000,00	0.00	0.00	0.00	12.600.000,00
2117	2.3.2.02.02.009.170201609113101	Servicio de apoyo para el fomento de la asociatividad	0.00	25.000.000,00	0.00	0.00	0.00	0.00	0.00	0.00	25.000.000,00
2353	2.3.2.02.02.009.170201609113102	Servicio de apoyo para el fomento de la asociatividad(Recursos del Balance)	5.000.000,00	0.00	0.00	5.000.000,00	0.00	0.00	0.00	0.00	0.00
2108	2.3.2.02.02.009.170201709113101	Servicio de apoyo para el fomento proyectos productivos	20.000.000,00	0.00	0.00	9.035.000,00	9.687.000,00	0.00	0.00	0.00	1.278.000,00
2109	2.3.2.02.02.009.170201709113102	Servicio de apoyo para el fomento organizativo de la Agricultura Campesina, Familiar y Comunitaria	0.00	20.000.000,00	0.00	20.000.000,00	0.00	0.00	0.00	0.00	0.00
2354	2.3.2.02.02.009.170201709113102	Servicio de apoyo financiero para proyectos productivos(Recursos del Balance)	10.000.000,00	0.00	0.00	10.000.000,00	0.00	0.00	0.00	0.00	0.00
2110	2.3.2.02.02.009.170201709113103	Servicio de apoyo para el fomento organizativo de la Agricultura Campesina, Familiar y Comunitaria	10.000.000,00	0.00	0.00	9.913.000,00	9.913.000,00	0.00	0.00	0.00	0.00
2111	2.3.2.02.02.009.170202109113104	Servicio de acompañamiento productivo y empresarial	20.000.000,00	0.00	0.00	16.800.000,00	16.800.000,00	0.00	0.00	0.00	0.00
2112	2.3.2.02.02.009.170202109113105	Servicio de acompañamiento en la implementación Planes de desarrollo	600.000,00	0.00	2.800.000,00	0.00	3.400.000,00	3.322.200,00	634.317,00	634.317,00	77.800,00
2113	2.3.2.02.02.009.170202409113101	Servicio de acompañamiento productivo y empresarial	0.00	0.00	0.00	3.322.200,00	3.322.200,00	0.00	0.00	0.00	0.00











2273	2.3.2.02.02.009410400809350001	la población vulnerable(Recursos del Balance)	0.00	0.00	249 258 667.00	249 258 667.00	249 258 666.00	249 258 666.00	0.00
2274	2.3.2.02.02.009410400809350002	Servicios de atención y protección integral al adulto mayor	0.00	0.00	106 825 143.00	106 825 143.00	0.00	0.00	0.00
2395	2.3.2.02.02.009410400809350003	Servicios de atención y protección integral al adulto mayor (Recursos del Balance)	160 560 272.96	0.00	0.00	160 560 272.96	0.00	0.00	160 560 272.96
2396	2.3.2.02.02.009410400809350004	Servicios de atención y protección integral al adulto mayor (Recursos del Balance)	374 640 638.00	0.00	0.00	374 640 638.00	43 669 222.00	40 369 222.00	179 117 456.00
2287	2.3.2.02.02.00941040209350001	Servicio de atención integral a población en condición de discapacidad	15 000 000.00	0.00	15 000 000.00	9 803 957.00	9 803 957.00	9 803 957.00	5 196 043.00
2305	2.3.2.02.02.009430100109659001	Servicio de apoyo a la actividad física, la recreación y el deporte	1 000.00	0.00	1 000.00	0.00	0.00	0.00	1 000.00
2300	2.3.2.02.02.009430100109659002	Servicio de apoyo a la actividad física, la recreación y el deporte	15 000 000.00	0.00	24 224 503.00	0.00	0.00	0.00	24 224 503.00
2299	2.3.2.02.02.009430100109659003	Servicio de apoyo a la actividad física, la recreación y el deporte	16 006 935.00	0.00	20 006 935.00	7 500 000.00	7 500 000.00	7 500 000.00	12 506 935.00
2301	2.3.2.02.02.009430100109659004	Servicio de apoyo a la actividad física, la recreación y el deporte	2 000 000.00	0.00	3 000 000.00	2 216 665.00	0.00	0.00	783 335.00
2302	2.3.2.02.02.009430100109659005	Servicio de apoyo a la actividad física, la recreación y el deporte	9 224 503.00	0.00	9 224 503.00	0.00	0.00	0.00	0.00
2303	2.3.2.02.02.009430100109659006	Servicio de apoyo a la actividad física, la recreación y el deporte	4 000 000.00	0.00	4 000 000.00	0.00	0.00	0.00	0.00
2304	2.3.2.02.02.009430100109659007	Servicio de apoyo a la actividad física, la recreación y el deporte	1 000 000.00	0.00	1 000 000.00	0.00	0.00	0.00	0.00
2307	2.3.2.02.02.009430100709659001	Servicio de apoyo a la actividad física, la recreación y el deporte	146 300 000.00	0.00	146 300 000.00	88 694 875.00	74 128 175.00	52 911 550.00	57 605 125.00
2306	2.3.2.02.02.009430103209659001	Servicio de organización de eventos deportivos comunitarios	10 000 000.00	0.00	6 000 000.00	0.00	0.00	0.00	16 000 000.00
2297	2.3.2.02.02.009430103209659002	Servicio de organización de eventos deportivos comunitarios	6 000 000.00	0.00	6 000 000.00	0.00	0.00	0.00	6 000 000.00
2298	2.3.2.02.02.009430103209659003	Servicio de organización de eventos deportivos comunitarios	16 000 000.00	0.00	10 000 000.00	10 000 000.00	10 000 000.00	10 000 000.00	0.00
2399	2.3.2.02.02.009430103209659004	Servicio de organización de eventos deportivos comunitarios(Recursos del Balance)	0.00	46 380 708.00	60 592 594.66	0.00	0.00	0.00	106 973 302.66
2400	2.3.2.02.02.009430103209659005	Servicio de organización de eventos deportivos comunitarios(Recursos del Balance)	0.00	60 592 594.66	0.00	0.00	0.00	0.00	0.00
2292	2.3.2.02.02.009430207309659001	Servicio de identificación de talentos deportivos	25 000 000.00	0.00	25 000 000.00	7 500 000.00	7 500 000.00	7 500 000.00	17 500 000.00
2401	2.3.2.02.02.009430207309659002	Servicio de identificación de talentos deportivos(Recursos del Balance)	0.00	2 378 498.00	0.00	0.00	0.00	0.00	2 378 498.00
2309	2.3.2.02.02.009450100109111902	Servicio de asistencia técnica	35 573 723.00	0.00	35 573 723.00	35 573 723.00	35 573 723.00	35 573 723.00	0.00
2316	2.3.2.02.02.009450100109111903	Servicio de asistencia técnica	10 000 000.00	0.00	10 000 000.00	0.00	0.00	0.00	0.00
2331	2.3.2.02.02.009450100409111901	Servicio de promoción de convivencia y no repetición	3 500 000.00	0.00	7 000 000.00	0.00	0.00	0.00	7 000 000.00
2330	2.3.2.02.02.009450100409111902	Servicio de promoción de convivencia y no repetición	15 400 000.00	0.00	15 400 000.00	7 500 000.00	7 500 000.00	7 500 000.00	7 900 000.00
2402	2.3.2.02.02.009450100909111902	Servicio de sanidad animal en el coso municipal(Recursos del Balance)	0.00	15 000 000.00	0.00	0.00	0.00	0.00	0.00
2312	2.3.2.02.02.009450102609111901	Implementación del plan integral de seguridad y convivencia ciudadana	25 000 000.00	0.00	25 000 000.00	0.00	0.00	0.00	0.00
2311	2.3.2.02.02.009450102609111902	Implementación del plan integral de seguridad y convivencia ciudadana	30 714 000.00	0.00	30 714 000.00	0.00	0.00	0.00	0.00
2403	2.3.2.02.02.009450102609111903	Implementación de plan integral de seguridad y convivencia ciudadana PISCC(Recursos del Balance)	0.00	59 718 564.56	0.00	0.00	0.00	0.00	0.00
2404	2.3.2.02.02.009450102609111904	Implementación de plan integral de seguridad y convivencia ciudadana PISCC(Recursos del Balance)	0.00	9 092 218.00	0.00	0.00	0.00	0.00	0.00
2310	2.3.2.02.02.009450105409111901	Servicio de promoción a la participación ciudadana	3 000 000.00	0.00	3 000 000.00	0.00	0.00	0.00	0.00
2333	2.3.2.02.02.009450200109111901	Servicio de promoción a la participación ciudadana	108 420 000.00	0.00	108 420 000.00	96 928 000.00	96 928 000.00	79 150 000.00	11 492 000.00
2322	2.3.2.02.02.009450200109111902	Servicio de promoción a la participación ciudadana	3 430 000.00	0.00	3 430 000.00	0.00	0.00	0.00	0.00
2323	2.3.2.02.02.009450200109111903	Servicio de promoción a la participación ciudadana	16 100 000.00	0.00	9 200 000.00	6 900 000.00	6 900 000.00	6 900 000.00	0.00
2324	2.3.2.02.02.009450200109111904	Servicio de promoción a la participación ciudadana	16 100 000.00	0.00	16 100 000.00	0.00	0.00	0.00	0.00
2325	2.3.2.02.02.009450200109111905	Servicio de promoción a la participación ciudadana	10 430 000.00	0.00	10 430 000.00	0.00	0.00	0.00	0.00
2326	2.3.2.02.02.009450200109111906	Servicio de promoción a la participación ciudadana	5 600 000.00	0.00	5 600 000.00	0.00	0.00	0.00	0.00
2327	2.3.2.02.02.009450200109111907	Servicio de promoción a la participación ciudadana	7 070 000.00	0.00	7 070 000.00	0.00	0.00	0.00	0.00
2328	2.3.2.02.02.009450200109111908	Servicio de promoción a la participación ciudadana	42 080 000.00	0.00	42 080 000.00	36 995 000.00	20 150 000.00	16 150 000.00	5 085 000.00
2332	2.3.2.02.02.009450200109111909	Servicio de promoción a la participación ciudadana	35 000 000.00	0.00	35 000 000.00	29 995 000.00	15 460 000.00	15 460 000.00	5 005 000.00
2405	2.3.2.02.02.009450200109111910	Servicio de promoción a la participación ciudadana(Recursos del Balance)	0.00	30 612 653.00	0.00	3 330 000.00	0.00	0.00	27 282 653.00
2406	2.3.2.02.02.009450200109111911	Servicio de promoción a la participación ciudadana(Recursos del Balance)	0.00	42 244 900.13	0.00	0.00	0.00	0.00	0.00





**DNP**

Fuente: Subdirección de Distribución de Recursos Territoriales SDRT - DPIIP

10/12/2024 17:11

Sistema General de Participaciones  
Pesos Corrientes

Ficha SGP por Entidad

Entidad		Pesos Corrientes		
Vigencia Reporte		Ultima Doceava 2023	Once Doceavas 2024	Total Acumulado
Concepto				
2024				
Educación		0	437.424.706	437.424.706
Prestación de Servicios		0	0	0
Calidad		0	437.424.706	437.424.706
Matricula Gratuitidad		0	255.115.428	255.115.428
Matricula Oficial		0	182.309.278	182.309.278
Salud		765.202.261	6.080.900.646	6.846.102.907
Régimen Subsidiado		724.568.748	5.752.470.736	6.477.039.484
Salud Pública		40.633.513	328.429.910	369.063.423
Prestación de Servicios		0	0	0
Agua Potable		167.368.803	1.395.914.979	1.563.283.782
Proposito General - Destinación		432.400.964	4.413.591.557	4.845.992.521
Libre Destinación		181.608.405	1.853.708.454	2.035.316.859
Deporte		5.608.981	85.784.703	91.393.684
Cultura		4.206.736	64.338.527	68.545.263
Libre Inversión		233.965.616	2.302.528.994	2.536.494.610
Fonpet(2)		7.011.226	107.230.879	114.242.105
Alimentación Escolar		9.252.508	65.619.226	74.871.734
Riberenos		0	0	0
Resguardos Indigenas		3.120.377	20.984.070	24.104.447
Fonpet		20.473.399	256.067.375	276.541.374
Primera Infancia		0	0	0
<b>TOTAL SGP</b>		<b>1.397.818.312</b>	<b>12.670.503.159</b>	<b>14.068.321.471</b>



Esfuerzo Propio Territorial Vigencia 2024  
 Fecha de Elaboración: Septiembre de 2024  
 Dirección de Financiamiento Sectorial

ESFUERZO PROPIO MUNICIPAL 2024											
CODIGO DEPARTAMENTO	CODIGO DANE	NOMBRE DEL DEPARTAMENTO	NOMBRE DEL MUNICIPIO	RECURSOS TRANSFERIDOS POR COLJUEGOS (LOCALIZADOS, BALOTO, JUEGOS DE INTERNET, SUPERASTRO, APUESTAS DEPORTIVAS)	JUEGOS DE SUERTE Y AZAR, PREMIOS CAUCOS, CERVEZA, CIGARRILLO, LICORES Y OTROS RECURSOS DESTINADOS A FINANCIAR EL ASEGURAMIENTO *	RESTITUCIONES EN EL MARCO DEL ARTICULO 5 LEY 1608 DE 2013				TOTAL RESTITUCIONES EN EL MARCO DEL ARTICULO 5 LEY 1608 DE 2013	
						SISTEMA GENERAL DE PARTICIPACIONES LIBRE INVERSIÓN - SGP LI	FONPET - LOTTO EN LINEA	FONPET	RECURSOS DE CUENTAS MAESTRAS		RECURSOS PROPIOS
76	76001	VALLE	CALI	25.607.653.083,89	527.261.425,55	-	-	-	-	-	-
76	76020	VALLE	ALCALA	246.452.523,80	-	-	-	-	-	-	-
76	76036	VALLE	ANDALUCIA	145.130.231,92	-	-	-	-	-	-	-
76	76041	VALLE	ANSERMANUEVO	176.307.576,24	-	-	-	-	-	-	-
76	76054	VALLE	ARGELIA	103.797.071,41	-	-	-	-	-	-	-
76	76100	VALLE	BOLIVAR	113.700.667,74	-	113.761.449,09	-	-	-	-	113.761.449,09
76	76109	VALLE	BUENAVENTURA	3.539.479.271,76	3.602.774.838,58	-	-	-	-	-	-
76	76111	VALLE	BUGA	1.219.584.482,43	-	-	-	-	-	-	-
76	76113	VALLE	BUGALAGRANDE	198.013.802,31	-	-	-	-	-	-	-
76	76122	VALLE	CAICEDONIA	443.524.829,04	-	-	-	-	-	-	-
76	76126	VALLE	CALIMA	268.098.800,80	-	-	-	-	-	-	-
76	76130	VALLE	CANDELARIA	747.838.336,40	84.764.535,12	-	-	-	-	-	-
76	76147	VALLE	CARTAGO	1.610.642.551,85	-	-	-	-	-	-	-
76	76233	VALLE	DAQUA	555.950.521,31	-	-	-	-	-	-	-
76	76243	VALLE	EL AGUILA	75.303.565,21	-	-	-	-	-	-	-
76	76246	VALLE	EL CAIRO	58.037.468,14	-	-	-	-	-	-	-
76	76248	VALLE	EL CERRITO	510.995.377,40	-	440.181.384,00	-	-	-	-	440.181.384,00
76	76250	VALLE	EL DOVIO	122.628.984,00	-	-	-	-	-	-	-
76	76275	VALLE	FLORIDA	561.277.071,48	-	208.917.162,00	-	-	-	-	208.917.162,00
76	76306	VALLE	GINEBRA	271.899.439,81	-	-	-	-	-	-	-
76	76318	VALLE	GUACARI	228.802.581,57	-	25.606.570,00	-	-	-	-	25.606.570,00



Esfuerzo Propio Territorial Vigencia 2024  
 Fecha de Elaboración: Septiembre de 2024  
 Dirección de Financiamiento Sectorial

ESFUERZO PROPIO DEPARTAMENTAL 2024							
CODIGO DEPARTAMENTO	CODIGO DANE	NOMBRE DEL DEPARTAMENTO	NOMBRE DEL MUNICIPIO	RECURSOS TRANSFERIDOS POR COLJUEGOS (BALOTO, JUEGOS DE INTERNET, SUPERASTRO, APUESTAS DEPORTIVAS)	PARTICIPACIÓN DEPARTAMENTAL	VALOR ESFUERZO DEPARTAMENTAL MUNICIPALIZADO	TOTAL COFINANCIACIÓN DEPARTAMENTAL
						JUEGOS DE SUERTE Y AZAR, PREMIOS CADUCOS, CERVEZA, CIGARRILLO, LICORES Y OTROS RECURSOS DESTINADOS A FINANCIAR EL ASEGURAMIENTO	
76	76001	VALLE	CALI	-	-	-	-
76	76020	VALLE	ALCALA	-	0,01	3.067.539,379,15	3.067.539,379,15
76	76036	VALLE	ANDALUCIA	-	0,01	3.235.646,349,86	3.235.646,349,86
76	76041	VALLE	ANSERMANUEVO	-	0,01	4.155.776,055,97	4.155.776,055,97
76	76054	VALLE	ARGELIA	-	0,00	1.412.891,199,83	1.412.891,199,83
76	76100	VALLE	BOLIVAR	-	0,01	3.170.583,337,62	3.170.583,337,62
76	76109	VALLE	BUENAVENTURA	-	-	-	-
76	76111	VALLE	BUGA	-	0,06	19.509.656,137,51	19.509.656,137,51
76	76113	VALLE	BUGALAGRANDE	-	0,01	3.862.827,366,34	3.862.827,366,34
76	76122	VALLE	CAICEDONIA	-	0,02	6.094.455,659,29	6.094.455,659,29
76	76126	VALLE	CALIMA	-	0,01	3.890.239,701,44	3.890.239,701,44
76	76130	VALLE	CANDELARIA	-	0,04	11.878.128,097,67	11.878.128,097,67
76	76147	VALLE	CARTAGO	-	0,07	22.387.621,054,60	22.387.621,054,60
76	76233	VALLE	DAGUA	-	0,03	9.161.664,769,34	9.161.664,769,34
76	76243	VALLE	EL AGUILA	-	0,01	2.134.859,447,33	2.134.859,447,33
76	76246	VALLE	EL CAIRO	-	0,01	1.709.142,580,44	1.709.142,580,44
76	76248	VALLE	EL CERRITO	-	0,03	8.613.748,336,31	8.613.748,336,31
76	76250	VALLE	EL DOVIO	-	0,01	3.247.866,306,48	3.247.866,306,48
76	76275	VALLE	FLORIDA	-	0,03	10.866.183,582,41	10.866.183,582,41