
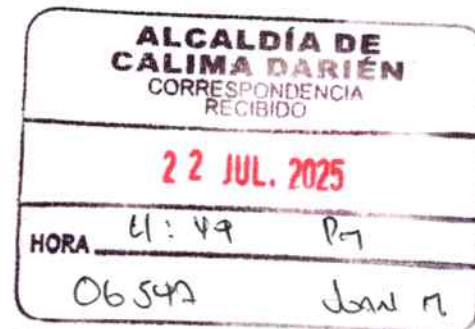
	DEPARTAMENTO DEL VALLE DEL CAUCA		Código: 300-09-01-197	
	MUNICIPIO DE CALIMA DARIÉN	NIT. 890.309.611-8	2/01/2024	
	MODELO INTEGRADO DE PLANEACIÓN Y GESTIÓN	MIPG-MECI	Versión: 1	
	PROCESO: DESPACHO DEL ALCALDE		Página 1 de 1	
	NOMBRE DEL DOCUMENTO: PRESENTACION PROYECTO DE ACUERDO			

300-09-01-243-22-07-2025

Calima El Darién, julio 22 del 2025

Señores  
Honorables Concejo Municipal  
Att.Dr. Erica Janeth Ordoñez Soto  
Presidente Concejo Municipal  
L.C.




Referencia: Presentación proyecto de acuerdo

Cordial saludo

Por medio del presente, me permito radicar ante su Despacho, los siguientes proyectos de acuerdo para su estudio, análisis y posterior aprobación.



- POR MEDIO DEL CUAL SE REALIZAN ADICIONES AL PRESUPUESTO DE GASTOS Y RENTAS DEL MUNICIPIO DE CALIMA EL DARIEN - VALLE DEL CAUCA PARA LA VIGENCIA FISCAL 2025

Agradezco mucho la atención,

  
Alejandro Antonio Cadavid Pinilla  
Alcalde Municipal

*Recd  
Zayda M. Voz A  
Julio - 22 - 2025  
4:59 pm*



	DEPARTAMENTO DEL VALLE DEL CAUCA		Código: 300-03-08	
	MUNICIPIO DE CALIMA DARIÉN	NIT. 890.309.611-8	2/01/2024	
	MODELO INTEGRADO DE PLANEACIÓN Y GESTION	MIPG-MECI	Versión: 1	
	PROCESO: TESORERIA		Página: 1 DE 6	
	NOMBRE DEL DOCUMENTO: PROYECTO DE ACUERDO			

Calima El Darién, 22 de Julio de 2025

Concejal  
**ERIKA JANETH ORDOÑEZ SOTO**  
 Presidenta  
 HONORABLE CONCEJO MUNICIPAL  
 Concejo Municipal de Calima El Darién

Cordial Saludo:

Honorables Concejales:

De manera atenta presento a consideración del Honorable Concejo el Proyecto de Acuerdo **"POR MEDIO DEL CUAL SE REALIZAN ADICIONES AL PRESUPUESTO DE GASTOS Y RENTAS DEL MUNICIPIO DE CALIMA EL DARIEN - VALLE DEL CAUCA PARA LA VIGENCIA FISCAL 2025.**



### EXPOSICIÓN DE MOTIVOS

#### 1. COMPETENCIA DEL CONCEJO PARA EXPEDIR EL PRESUPUESTO DEL MUNICIPIO Y ALCALDE MUNICIPAL PARA PRESENTAR LOS PROYECTOS DE ACUERDO DE PRESUPUESTO ANUAL Y SUS MODIFICACIONES.

En uso de las facultades y atribuciones que me son propias, en especial las conferidas en el artículo 315 de la Constitución Política, numeral 5°, que indican: *"Son atribuciones del alcalde: (...) 5. Presentar oportunamente al Concejo los proyectos de acuerdo sobre planes y programas de desarrollo económico y social, obras públicas, presupuesto anual de rentas y gastos y los demás que estime convenientes para la buena marcha del municipio (...)"*, además de las funciones contempladas en el artículo 91 de la Ley 136 de 1994, modificada por el artículo 29 de la Ley 1551 de 2012, en especial la establecida en el numeral 1° del literal a) que menciona: *"Presentar los Proyectos de Acuerdo que juzgue conveniente para la buena marcha del Municipio"*,

Antes de referirnos a la competencia del concejo municipal para expedir acuerdos que establezcan el Presupuesto General del municipio y aquellas que lo modifiquen, es importante indicar que dentro del Sistema de Gestión Financiera de la Administración Pública se encuentra el Presupuesto, que se rige por *"(...) normas orgánicas, estableciendo las líneas generales que aplican al presupuesto general de la Nación (PGN), y a las cuales deben sujetarse los demás presupuestos del sector público. Así, el presupuesto como instrumento de la administración financiera*



	DEPARTAMENTO DEL VALLE DEL CAUCA		Código: 300-03-08	
	MUNICIPIO DE CALIMA DARIÉN	NIT. 890.309.611-8	2/01/2024	
	MODELO INTEGRADO DE PLANEACIÓN Y GESTION	MIPG-MECI	Versión: 1	
	PROCESO: TESORERÍA		Página: 2 DE 6	
	NOMBRE DEL DOCUMENTO: PROYECTO DE ACUERDO			

*pública se encuentra presente en los diferentes niveles de gobierno y hace parte de la naturaleza institucional de las entidades públicas."*

Dicho lo anterior, y teniendo presente los lineamientos presupuestales tanto del orden nacional como municipal, encontramos que la competencia del Concejo municipal para fijar el Estatuto Orgánico de Presupuesto, el Presupuesto General de cada vigencia fiscal y las modificaciones a este último, se encuentra regulada por el siguiente marco normativo:

### 1.1. Constitución Política de 1991

El numeral 5 del artículo 313 de la Constitución Política de Colombia determina que le corresponde a los concejos: "5. Dictar las normas orgánicas del presupuesto y expedir anualmente el presupuesto de rentas y gastos."

### 1.2. Ley 136 de 1994

Adicional a lo anterior, en materia de competencia de los concejos municipales, el artículo 32 de la Ley 136 de 1994, modificado por el artículo 18 de la Ley 1551 de 2012 "Por la cual se dictan normas tendientes a modernizar la organización y el funcionamiento de los municipios" indica que es función de estos cuerpos colegiados lo siguiente:

"(...)

9. Dictar las normas de presupuesto y expedir anualmente el presupuesto de rentas y gastos, el cual deberá corresponder al plan municipal o distrital de desarrollo, teniendo especial atención con los planes de desarrollo de los organismos de acción comunal definidos en el presupuesto participativo y de conformidad con las normas orgánicas de planeación.

(...)



## 2. SUSTENTO JURIDICO

De acuerdo con lo expuesto en el numeral anterior, el Concejo Municipal de Calima el Darién es competente para estudiar y/o modificar el Presupuesto General del Municipio y consecuente con ello, para promulgar el presente acuerdo, actuación que encuentra su soporte en los siguientes cuerpos normativos:

### 2.1 Normas Presupuestales del Orden Nacional

#### 2.1.1. Constitución Política



	DEPARTAMENTO DEL VALLE DEL CAUCA		Código: 300-03-08	
	MUNICIPIO DE CALIMA DARIÉN	NIT. 890.309.611-8	2/01/2024	
	MODELO INTEGRADO DE PLANEACIÓN Y GESTION	MIPG-MECI	Versión: 1	
	PROCESO: TESORERIA		Página: 3 DE 6	
	NOMBRE DEL DOCUMENTO: PROYECTO DE ACUERDO			

La Constitución Política en el artículo 352 establece que "(...) la Ley Orgánica del Presupuesto regulará lo correspondiente a la programación, aprobación, modificación, ejecución de los presupuestos de la Nación, de las entidades territoriales y de los entes descentralizados de cualquier nivel administrativo, y su coordinación con el Plan Nacional de Desarrollo, así como también la capacidad de los organismos y entidades estatales para contratar."

Así mismo, en el artículo 353 indica que "Los principios y las disposiciones establecidos en este título se aplicarán, en lo que fuere pertinente, a las entidades territoriales, para la elaboración, aprobación y ejecución de su presupuesto."

### 2.1.2. Estatuto Orgánico de Presupuesto Nacional

Considerando lo establecido en el artículo 352 de la Constitución Política, el Gobierno Nacional expidió el Decreto 111 de 1996 "Por el cual se compilan la Ley 38 de 1989, la Ley 179 de 1994 y la Ley 225 de 1995 que conforman el Estatuto Orgánico de Presupuesto", indicando en el artículo 1° que "La presente ley constituye el Estatuto Orgánico del Presupuesto General de la Nación a que se refiere el artículo 352 de la Constitución Política. En consecuencia, todas las disposiciones en materia presupuestal deben ceñirse a las prescripciones contenidas en este Estatuto que regula el sistema presupuestal".

A su vez, el artículo 109 del Decreto 111 de 1996 señala que "Las entidades territoriales al expedir las normas orgánicas de presupuesto deberán seguir las disposiciones de la ley orgánica del presupuesto, adaptándolas a la organización, normas constitucionales y condiciones de cada entidad territorial. (...)"



En conclusión, las entidades territoriales observarán los principios y disposiciones constitucionales en materia presupuestal, atendiendo lo establecido en la Ley Orgánica de Presupuesto, al momento de expedir sus propios estatutos, en los que deberán regular lo relacionado con la elaboración, presentación, aprobación, liquidación, ejecución y control del presupuesto.

### 3. JUSTIFICACION DEL PROYECTO DE ACUERDO

El presupuesto es la herramienta financiera que la administración municipal utiliza para lograr las metas el Plan de Desarrollo. Es importante tener un presupuesto coherente, concordante y armónico con lo planteado en el Plan de Desarrollo Municipal, es de suma importancia para poder ejecutar los proyectos propuestos en dicho plan.

En el escenario territorial, y con base en el Estatuto Orgánico de Presupuesto, el Alcalde se encuentra habilitado para presentar ante el Concejo Municipal, proyectos



	DEPARTAMENTO DEL VALLE DEL CAUCA		Código: 300-03-08	
	MUNICIPIO DE CALIMA DARIÉN	NIT. 890.309.611-8	2/01/2024	
	MODELO INTEGRADO DE PLANEACIÓN Y GESTION	MIPG-MECI	Versión: 1	
	PROCESO: TESORERIA		Página: 4 DE 6	
	NOMBRE DEL DOCUMENTO: PROYECTO DE ACUERDO			

de acuerdo sobre créditos adicionales al presupuesto, cuando sea indispensable aumentar la cuantía de las apropiaciones autorizadas inicialmente o no comprendidas en el presupuesto por concepto de gastos de funcionamiento, servicio de la deuda pública e inversión.

Las adiciones son modificaciones al presupuesto, haciendo parte del proceso de ejecución y operan básicamente cuando se *requiere incorporar recursos inicialmente no contemplados, las cuales se rigen por la Ley Orgánica de Presupuesto y las normas que expresamente la modifiquen, reglamenten o adicionen, de acuerdo con lo establecido en el Decreto Ley 111 de 1996.*

Una vez hecha la presente introducción someto a su consideración el presente proyecto **POR MEDIO DEL CUAL SE REALIZAN ADICIONES AL PRESUPUESTO DE GASTOS Y RENTAS DEL MUNICIPIO DE CALIMA EL DARIEN - VALLE DEL CAUCA PARA LA VIGENCIA FISCAL 2025**, que tiene como propósito la adición de recursos de sobretasa ambiental, ya que se presentó un aumento en el recaudo durante el primer semestre de la presenta vigencia, siendo la sobretasa ambiental un gravamen adicional al impuesto predial que se destina a financiar proyectos de protección y mejoramiento del medio ambiente.

El Honorable Concejo Municipal de Calima el Darién es competente para estudiar y tramitar este proyecto, en virtud de lo dispuesto por el artículo 313 de la Constitución en el que se entrega a los concejos municipales, la atribución de "votar, de conformidad con la Constitución y la ley, los tributos y gastos locales" (Capítulo 4 del Título XI de la Carta), y es iniciativa del Alcalde Municipal la presentación del presente Proyecto de Acuerdo, según lo establecido en el artículo 29 de la ley 1551 de 2012 que modificó el artículo 91 de la Ley 136 de 1994.

Dejo a consideración de ustedes Honorables Concejales el proyecto de acuerdo, el cual es de gran importancia para el desarrollo del Municipio.

**Anexos**

1. Informe de Ejecución presupuestal de ingresos y gastos
2. Acta COMFIS
3. Certificación de impacto fiscal del Tesorero



Cordialmente,

  
**ALEJANDRO ANTONIO CADAVID PINILLA**  
 Alcalde Municipal de Calima El Darién

Centro Administrativo Municipal – CAM /  
 Calle 10 No. 6 - 25 Código Postal No.76126  
 Tel: (2)2533137-2533117  
 E-Mail: [alcaldia@calimaeldarien-valle.gov.co](mailto:alcaldia@calimaeldarien-valle.gov.co)



**ALCALDÍA MUNICIPAL DE CALIMA EL DARIÉN**

	DEPARTAMENTO DEL VALLE DEL CAUCA		Código: 300-03-08	
	MUNICIPIO DE CALIMA DARIÉN	NIT. 890.309.611-8	2/01/2024	
	MODELO INTEGRADO DE PLANEACIÓN Y GESTION	MIPG-MECI	Versión: 1	
	PROCESO: TESORERIA		Página: 5 DE 6	
	NOMBRE DEL DOCUMENTO: PROYECTO DE ACUERDO			

**ACUERDO No. XXX**  
(XXXXX DE XXXX DE 2025)

**POR MEDIO DEL CUAL SE REALIZAN ADICIONES AL PRESUPUESTO DE GASTOS Y RENTAS DEL MUNICIPIO DE CALIMA EL DARIEN - VALLE DEL CAUCA PARA LA VIGENCIA FISCAL 2025.**

**EL CONCEJO MUNICIPAL DE CALIMA EL DARIEN VALLE**, dando cumplimiento a lo preceptuado en el artículo 84 del Acuerdo No. 029 de 2022 Estatuto Orgánico de Presupuesto, en uso de sus facultades legales en especial las conferidas en la Constitución Nacional, la Ley 136 de 1994, el Decreto 111 de 1996 y demás normas afines y

**CONSIDERANDO**

Que el artículo 53 de la Constitución nacional, dispone que los principios y las disposiciones establecidas en la Constitución sobre el régimen económico y Hacienda Pública, se aplicaran en lo que fuere pertinente, a las entidades territoriales, para la elaboración, aprobación y ejecución de su presupuesto.

Que el Presupuesto General del Municipio de Calima el Darién para la vigencia fiscal entre 01 de enero de 2025 y el 31 de diciembre de 2025, fue aprobado mediante Acuerdo No.029 del 29 de noviembre de 2024.



Que mediante Decreto No.105 de diciembre 30 de 2024, se liquidó el presupuesto general de rentas y gastos del municipio de Calima el Darién Valle, para la vigencia fiscal entre el 01 de enero de 2025 y el 31 de diciembre de 2025.

Que una vez revisada la ejecución de ingresos con corte a Junio 30 del presente año, se evidencia recaudo en exceso el rubro presupuestal de ingresos 1.1.01.01.014 denominado Sobretasa Ambiental por valor de **CIENTO VEINTE MILLONES DOSCIENTOS DIEZ MIL DOSCIENTOS CUARENTA Y NUEVE PESOS M/CTE (\$120.210.249)**

Que el Municipio de Calima el Darién Valle, debe transferir los recursos recaudados por concepto de Sobretasa Ambiental a la Corporación Autónoma del Valle del Cauca en las fechas establecidas para tal fin.

Que los valores recaudados en exceso por concepto de Sobretasa Ambiental se deben adicionar al Presupuesto General de Rentas y Gastos del Municipio de Calima el Darién para su debida ejecución en la vigencia 2025.



	DEPARTAMENTO DEL VALLE DEL CAUCA		Código: 300-03-08	
	MUNICIPIO DE CALIMA DARIÉN	NIT. 890.309.611-8	2/01/2024	
	MODELO INTEGRADO DE PLANEACIÓN Y GESTION	MIPG-MECI	Versión: 1	
	PROCESO: TESORERIA		Página: 6 DE 6	
	NOMBRE DEL DOCUMENTO: PROYECTO DE ACUERDO			

## DECRETA

**ARTÍCULO PRIMERO:** Adicionar al presupuesto de Rentas, la suma de **CIENTO VEINTE MILLONES DOSCIENTOS DIEZ MIL DOSCIENTOS CUARENTA Y NUEVE PESOS M/CTE (\$120.210.249)**, como se detalla a continuación:

Código Rubro	Cód. Res	Descripción	Valor
1.1.01.01.014.01.01.0061	1001	SOBRETASA AMBIENTAL - URBANO VIGENCIA ACTUAL	\$24.400.000
1.1.01.01.014.02.03.0061	1003	SOBRETASA AMBIENTAL - RURAL VIGENCIA ACTUAL	\$95.810.249
		<b>TOTAL</b>	<b>\$120.210.249</b>

**ARTÍCULO SEGUNDO:** Adicionar al presupuesto de Apropriaciones o Gastos, la suma de **CIENTO VEINTE MILLONES DOSCIENTOS DIEZ MIL DOSCIENTOS CUARENTA Y NUEVE PESOS M/CTE (\$120.210.249)**, como se detalla en la siguiente tabla:

Código Rubro	Cód. Res	Descripción	Valor
2.1.3.05.04.001.13.01.16.0.01.0061	2093	Transferencia de la Sobretasa Ambiental a las Corporaciones Autónomas Regionales	\$120.210.249
		<b>TOTAL</b>	<b>\$120.210.249</b>

**ARTICULO TERCERO:** El presente Decreto rige a partir de la fecha de su expedición.

## SANCIONADO, PUBLÍQUESE Y CÚMPLASE

Dado en el Salón del Honorable Concejo Municipal de Calima el Darién Valle a los XXXX (XX) días del mes de XXX de Dos Mil Veinticinco (2025).

**ERIKA JANETH ORDOÑEZ SOTO LADINO**  
Presidente Honorable Concejo Municipal

**ZAYDA MARIA VASQUEZ**  
Secretaria General Concejo Municipal





**REPUBLICA DE COLOMBIA**  
**MUNICIPIO DE CALIMA EL DARIEN**  
**EJECUCION PRESUPUESTAL DE INGRESOS**  
**HASTA 30/06/2025**

Fecha de Impresión: 22/07/2025  
 Hora de Impresión: 2:58:19p. m.  
 Pagina 1 de 7

RUBRO	FUENTE	C. RES	NOMBRE	INICIAL	ADICIONES	REDUCCIONES	PRESUPUESTO DEFINITIVO	RECAUDO ANTERIOR	RECIBIDO MES	TOTAL RECAUDO	SALDO POR EJECUTAR	SALDO POR EXCESO
			INGRESOS	28.215.296.192,00	22.851.013.589,70	47.389.506,00	52.018.917.244,70	24.485.937.799,31	3.148.367.784,07	27.634.405.583,38	24.384.511.681,32	0,00
1.1			INGRESOS CORRIENTES	29.039.983.853,00	12.337.730.210,20	47.389.506,00	41.321.318.957,20	15.963.246.427,78	3.143.391.196,00	17.106.637.623,78	24.214.680.933,42	0,00
1.1.01			INGRESOS TRIBUTARIOS	9.486.137.137,00	2.859.337.647,00	0,00	11.557.484.784,00	6.106.493.853,00	1.204.189.463,00	7.310.683.316,00	4.246.811.468,00	0,00
1.1.01.01			IMPUESTOS DIRECTOS	5.920.171.890,00	0,00	0,00	5.920.171.890,00	4.458.334.566,00	795.876.141,00	5.251.910.707,00	668.261.183,00	0,00
1.1.01.01.014			SOBRETASA AMBIENTAL	772.186.334,00	0,00	0,00	772.186.334,00	755.050.628,00	137.851.716,00	893.052.336,00	0,00	120.000.002,00
1.1.01.01.014.01			SOBRETASA AMBIENTAL - URBANO	279.861.485,00	0,00	0,00	279.861.485,00	246.123.228,00	36.962.965,00	271.826.194,00	8.635.381,00	0,00
1.1.01.01.014.01.0081			SOBRETASA AMBIENTAL - URBANO	195.282.508,00	0,00	0,00	195.282.508,00	201.142.153,00	18.540.382,00	218.862.535,00	0,00	24.400.029,00
1.1.01.01.014.01.02.0081			SOBRETASA AMBIENTAL - URBANO	84.378.989,00	0,00	0,00	84.378.989,00	38.961.076,00	12.362.583,00	51.343.659,00	33.035.330,00	0,00
1.1.01.01.014.02			SOBRETASA AMBIENTAL - RURAL	492.524.839,00	0,00	0,00	492.524.839,00	514.927.391,00	107.048.751,00	621.876.142,00	0,00	129.441.303,00
1.1.01.01.014.02.0081			SOBRETASA AMBIENTAL - RURAL	292.810.364,00	0,00	0,00	292.810.364,00	345.814.042,00	51.483.613,00	397.397.655,00	0,00	114.587.291,00
1.1.01.01.014.02.04.0081			SOBRETASA AMBIENTAL - RURAL	209.724.475,00	0,00	0,00	209.724.475,00	169.073.349,00	55.566.136,00	224.570.497,00	0,00	14.854.012,00
1.1.01.01.200			IMPUESTO PREDIAL UNIFICADO	5.147.975.556,00	0,00	0,00	5.147.975.556,00	3.701.293.946,00	857.624.425,00	4.359.908.371,00	789.067.185,00	0,00
1.1.01.01.200.01			IMPUESTO PREDIAL UNIFICADO - URBANO	1.864.409.961,00	0,00	0,00	1.864.409.961,00	1.126.276.728,00	169.935.900,00	1.296.212.628,00	566.197.333,00	0,00
1.1.01.01.200.01.01.0001			IMPUESTO PREDIAL UNIFICADO - URBANO	1.301.883.371,00	0,00	0,00	1.301.883.371,00	902.815.535,23	100.654.236,54	1.033.469.771,77	286.413.599,23	0,00
1.1.01.01.200.01.02.0001			IMPUESTO PREDIAL UNIFICADO - URBANO	562.526.590,00	0,00	0,00	562.526.590,00	212.189.772,94	67.562.394,46	279.772.077,42	282.754.512,58	0,00
1.1.01.01.200.01.03.0002			1% ICLD PREDIAL URBANO	0,00	0,00	0,00	0,00	9.128.096,77	1.016.709,48	10.144.796,23	0,00	10.144.796,23
1.1.01.01.200.01.04.0002			1% ICLD PREDIAL URBANO VIG ANTERIOR	0,00	0,00	0,00	0,00	2.143.331,04	862.649,54	2.825.980,58	0,00	2.825.980,58
1.1.01.01.200.02			IMPUESTO PREDIAL UNIFICADO - RURAL	3.283.565.595,00	0,00	0,00	3.283.565.595,00	2.578.097.218,00	487.688.525,00	3.082.695.743,00	220.869.652,00	0,00
1.1.01.01.200.02.01.0001			IMPUESTO PREDIAL UNIFICADO - RURAL	1.895.402.428,00	0,00	0,00	1.895.402.428,00	1.576.197.025,34	270.170.181,27	1.816.367.206,61	36.036.221,29	0,00
1.1.01.01.200.02.02.0001			IMPUESTO PREDIAL UNIFICADO - RURAL	1.398.163.167,00	0,00	0,00	1.398.163.167,00	973.044.352,42	212.641.456,48	1.185.686.710,90	212.477.456,10	0,00
1.1.01.01.200.02.03.0002			1% ICLD PREDIAL RURAL	0,00	0,00	0,00	0,00	15.964.892,56	2.726.991,73	18.693.874,29	0,00	18.693.874,29
1.1.01.01.200.02.04.0002			1% ICLD PREDIAL RURAL VIG ANTERIOR	0,00	0,00	0,00	0,00	8.801.057,68	2.147.893,52	11.948.951,20	0,00	11.948.951,20
1.1.01.02			IMPUESTOS INDIRECTOS	3.577.865.247,00	2.059.337.647,00	0,00	5.637.222.894,00	1.650.159.287,00	408.613.322,00	2.059.772.609,00	3.578.550.285,00	0,00
1.1.01.02.109			SOBRETASA A LA GASOLINA	709.523.963,00	0,00	0,00	709.523.963,00	356.989.006,00	65.024.000,00	421.953.006,00	347.530.963,00	0,00
1.1.01.02.109.01.0001			SOBRETASA A LA GASOLINA	709.523.963,00	0,00	0,00	709.523.963,00	353.399.310,00	64.373.760,00	417.773.070,00	351.750.893,00	0,00
1.1.01.02.109.02.0002			1% ICLD SOBRETASA A LA GASOLINA	0,00	0,00	0,00	0,00	3.569.690,00	650.240,00	4.219.930,00	0,00	4.219.930,00
1.1.01.02.200			IMPUESTO DE INDUSTRIA Y COMERCIO - SOBRE ACTIVIDADES COMERCIALES	1.070.034.157,00	0,00	0,00	1.070.034.157,00	745.678.919,00	248.245.892,00	993.916.722,00	76.117.455,00	0,00
1.1.01.02.200.01			IMPUESTO DE INDUSTRIA Y COMERCIO - SOBRE ACTIVIDADES COMERCIALES	584.229.845,00	0,00	0,00	584.229.845,00	594.507.145,00	47.289.091,00	641.796.276,00	0,00	57.566.431,00
1.1.01.02.200.01.01.0001			IMPUESTO DE INDUSTRIA Y COMERCIO - SOBRE ACTIVIDADES COMERCIALES VIG ACT	388.796.531,00	0,00	0,00	388.796.531,00	376.497.098,00	6.299.890,84	382.796.979,84	6.990.551,16	0,00
1.1.01.02.200.01.02.0001			IMPUESTO DE INDUSTRIA Y COMERCIO - SOBRE ACTIVIDADES COMERCIALES VIG ANT	59.925.105,00	0,00	0,00	59.925.105,00	0,00	0,00	0,00	59.925.105,00	0,00
1.1.01.02.200.01.03.0001			IMPUESTO DE INDUSTRIA Y COMERCIO - SOBRE ACTIVIDADES COMERCIALES VIG ANT	133.652.432,00	0,00	0,00	133.652.432,00	211.963.044,15	40.510.319,25	252.470.363,40	0,00	116.826.381,40
1.1.01.02.200.01.04.0001			VENTAS AMBULANTES U OCAASIONALES	855.777,00	0,00	0,00	855.777,00	101.870,00	0,00	101.870,00	753.907,00	0,00



**REPUBLICA DE COLOMBIA**  
**MUNICIPIO DE CALIMA EL DARIEN**  
**EJECUCION PRESUPUESTAL DE INGRESOS**  
**HASTA 30/06/2025**

Fecha de Impresión: 22/07/2025  
 Hora de Impresión: 2:56:19p. m.  
 Pagina 2 de 7

RUBRO	FUENTE	C. RES	NOMBRE	INICIAL	ADICIONES	REDUCCIONES	PRESUPUESTO DEFINITIVO	RECAUDO ANTERIOR	RECAUDO MES	TOTAL RECAUDO	SALDO POR EJECUTAR	SALDO POR EXCESO
1.1.01.02.200.01.05.0002	1071		1% ICLD INDUCCO COMERCIAL	0.00	0.00	0.00	0.00	5,944,051.85	472,890.91	6,416,932.76	0.00	8,416,932.76
1.1.01.02.200.01.06.0002	1067		1% ICLD VENTAS AMBULANTES	0.00	0.00	0.00	0.00	1,030.00	0.00	1,030.00	0.00	1,030.00
1.1.01.02.200.02			<b>IMPUESTO DE INDUSTRIA Y COMERCIO - SOBRE ACTIVIDADES INDUSTRIALES</b>	<b>76,396,657.00</b>	<b>0.00</b>	<b>0.00</b>	<b>76,396,657.00</b>	<b>15,450,000.00</b>	<b>155,955,000.00</b>	<b>171,405,000.00</b>	<b>0.00</b>	<b>95,000,343.00</b>
1.1.01.02.200.02.01.0001	1018		IMPITO DE INDUSTRIA Y INDUSTRIALES VIG ACT	76,261,371.00	0.00	0.00	76,261,371.00	15,295,500.00	154,395,450.00	169,690,950.00	0.00	93,429,578.00
1.1.01.02.200.02.02.0001	1019		INDUSTRIALES VIG ANT	135,296.00	0.00	0.00	135,296.00	0.00	0.00	0.00	135,296.00	0.00
1.1.01.02.200.02.03.0002	1072		1% ICLD INDUCCO INDUSTRIAL	0.00	0.00	0.00	0.00	154,500.00	1,559,550.00	1,714,050.00	0.00	1,714,050.00
1.1.01.02.200.03			<b>IMPUESTO DE INDUSTRIA Y COMERCIO - SOBRE ACTIVIDADES DE SERVICIOS</b>	<b>409,407,655.00</b>	<b>0.00</b>	<b>0.00</b>	<b>409,407,655.00</b>	<b>133,713,625.00</b>	<b>45,091,091.00</b>	<b>190,715,026.00</b>	<b>228,692,229.00</b>	<b>0.00</b>
1.1.01.02.200.03.01.0001	1020		IMPITO DE INDUSTRIA Y COMERCIO - SOBRE ACTIVIDADES DE SERVICIO VIG ACT	198,426,437.00	0.00	0.00	198,426,437.00	154,356,488.75	44,551,782.99	178,968,271.74	19,518,165.28	0.00
1.1.01.02.200.03.02.0001	1021		INDUSTRIALES VIG ANT	7,101,954.00	0.00	0.00	7,101,954.00	0.00	0.00	0.00	7,101,954.00	0.00
1.1.01.02.200.03.03.0001	1022		RETECA SERVICIOS	203,879,264.00	0.00	0.00	203,879,264.00	0.00	0.00	0.00	203,879,264.00	0.00
1.1.01.02.201	1073		<b>1% ICLD INDUCCO SERVICIOS</b>	<b>0.00</b>	<b>0.00</b>	<b>0.00</b>	<b>0.00</b>	<b>1,307,136.25</b>	<b>450,018.01</b>	<b>1,807,154.26</b>	<b>0.00</b>	<b>1,807,154.26</b>
1.1.01.02.201.01.0001	1010		IMPUESTO COMPLEMENTARIO DE AVISOS Y TABLEROS	51,377,001.00	0.00	0.00	51,377,001.00	89,349,000.00	30,108,088.00	119,517,089.00	0.00	66,140,837.00
1.1.01.02.201.02.0002	1074		1% ICLD AVISOS Y TABLEROS	51,295,062.00	0.00	0.00	51,295,062.00	88,455,910.00	29,867,091.12	118,322,511.12	0.00	67,057,448.12
1.1.01.02.201.03.0001	1118		AVISOS Y TABLEROS VIG ANT	111,989.00	0.00	0.00	111,989.00	893,490.00	307,696.66	1,195,176.66	0.00	1,195,176.66
1.1.01.02.202	1128		<b>IMPUESTO A LA PUBLICIDAD EXTERIOR VISUAL</b>	<b>28,467,642.00</b>	<b>0.00</b>	<b>0.00</b>	<b>28,467,642.00</b>	<b>35,597,500.00</b>	<b>0.00</b>	<b>35,597,500.00</b>	<b>0.00</b>	<b>7,119,858.00</b>
1.1.01.02.211	1011		<b>IMPUESTO DE ALUMBRADO PUBLICO</b>	<b>716,800,000.00</b>	<b>2,059,357,647.00</b>	<b>0.00</b>	<b>2,776,157,647.00</b>	<b>39,712,987.00</b>	<b>3,399,857.00</b>	<b>43,093,844.00</b>	<b>2,733,063,803.00</b>	<b>0.00</b>
1.1.01.02.212	1012		<b>SOBRETASA BOMBERIL</b>	<b>308,876,534.00</b>	<b>0.00</b>	<b>0.00</b>	<b>308,876,534.00</b>	<b>39,712,987.00</b>	<b>41,556,087.00</b>	<b>292,534,724.00</b>	<b>16,343,810.00</b>	<b>0.00</b>
1.1.01.02.218	1013		<b>TASA PRODEPORTE Y RECREACION</b>	<b>173,042,393.00</b>	<b>0.00</b>	<b>0.00</b>	<b>173,042,393.00</b>	<b>25,053,994.00</b>	<b>41,556,087.00</b>	<b>232,554,724.00</b>	<b>16,343,810.00</b>	<b>0.00</b>
1.1.01.02.300			<b>ESTAMPILLAS</b>	<b>459,841,507.00</b>	<b>0.00</b>	<b>0.00</b>	<b>459,841,507.00</b>	<b>165,837,358.00</b>	<b>18,093,229.00</b>	<b>335,910,918.00</b>	<b>144,845,809.00</b>	<b>0.00</b>
1.1.01.02.300.01	1023		<b>ESTAMPILLA PARA EL BIENESTAR DEL ADULTO MAYOR</b>	<b>379,970,105.00</b>	<b>0.00</b>	<b>0.00</b>	<b>379,970,105.00</b>	<b>72,423,816.00</b>	<b>10,931,413.00</b>	<b>296,614,676.00</b>	<b>296,614,676.00</b>	<b>0.00</b>
1.1.01.02.300.05	1024		<b>ESTAMPILLA PRO ELECTRICACION RURAL</b>	<b>5,709,875.00</b>	<b>0.00</b>	<b>0.00</b>	<b>5,709,875.00</b>	<b>2,778,160.00</b>	<b>1,008,937.00</b>	<b>3,737,097.00</b>	<b>1,972,578.00</b>	<b>0.00</b>
1.1.01.02.300.55	1025		<b>ESTAMPILLA PRO CULTURA</b>	<b>74,161,727.00</b>	<b>0.00</b>	<b>0.00</b>	<b>74,161,727.00</b>	<b>17,391,652.00</b>	<b>4,008,424.00</b>	<b>21,316,076.00</b>	<b>52,851,651.00</b>	<b>0.00</b>
1.1.01.02.300.55.01.0018			ESTAMPILLA PRO CULTURA	74,161,727.00	0.00	0.00	74,161,727.00	10,360,994.20	2,405,054.20	12,766,048.40	61,375,678.60	0.00



**REPUBLICA DE COLOMBIA**  
**MUNICIPIO DE CALIMA EL DARIEN**  
**EJECUCION PRESUPUESTAL DE INGRESOS**  
**HASTA 30/06/2025**

Fecha de Impresión: 22/07/2025  
 Hora de Impresión: 2:56:19p. m.  
 Pagina 3 de 7

RUBRO	FUENTE	C. RES	NOMBRE	INICIAL	ADICIONES	REDUCCIONES	PRESUPUESTO DEFINITIVO	RECAUDO ANTERIOR	RECUADO MES	TOTAL RECAUDO	SALDO POR EJECUTAR	SALDO POR EXCESO
1.1.02.03.000.55.02.0094	1130		10% EstamProCultura Seg. Social Gestores	0.00	0.00	0.00	0.00	1,730,167.70	400,841.70	2,131,009.40	0.00	2,131,009.40
1.1.02.03.000.55.03.0095	1131		20% EstamProCultura Fondos Pensiones	0.00	0.00	0.00	0.00	3,480,330.40	801,886.40	4,282,016.80	0.00	4,282,016.80
1.1.02.03.000.55.04.0096	1132		10% EstamProCultura Lectura y Bibliotecas	0.00	0.00	0.00	0.00	1,730,159.70	400,842.70	2,131,002.40	0.00	2,131,002.40
1.1.02.03.000.61			Estampilla para la Justicia familiar	0.00	0.00	0.00	0.00	13,383,731.00	2,144,455.00	15,528,186.00	0.00	15,528,186.00
1.1.02.03.000.61.01.0087	1123		Estampilla Justicia Familiar	0.00	0.00	0.00	0.00	13,383,731.00	2,144,455.00	15,528,186.00	0.00	15,528,186.00
1.1.02			INGRESOS NO TRIBUTARIOS	19,532,846,716.00	16,278,372,563.26	47,395,506.00	28,763,623,773.26	7,856,752,674.78	1,939,261,733.80	8,795,954,307.78	19,967,889,465.42	0.00
1.1.02.01			CONTRIBUCIONES	1,056,319,201.00	0.00	0.00	1,056,319,201.00	65,593,440.00	0.00	65,593,440.00	970,815,761.00	0.00
1.1.02.01.005			CONTRIBUCIONES DIVERSAS	1,056,319,201.00	0.00	0.00	1,056,319,201.00	65,593,440.00	0.00	65,593,440.00	970,815,761.00	0.00
1.1.02.01.005.64			CONTRIBUCION SECTOR ELECTRICO	1,056,319,201.00	0.00	0.00	1,056,319,201.00	65,593,440.00	0.00	65,593,440.00	970,815,761.00	0.00
1.1.02.01.005.64.61			CONTRIBUCION SECTOR ELECTRICO - GENERADORES DE ENERGIA CONVENCIONAL	103,631,920.00	0.00	0.00	103,631,920.00	6,550,344.00	0.00	6,550,344.00	97,081,576.00	0.00
1.1.02.01.005.64.02.01.0025	1026		CONTRIBUCION SECTOR ELECTRICO - GENERADORES DE ENERGIA CONVENCIONAL 10%	103,631,920.00	0.00	0.00	103,631,920.00	6,550,344.00	0.00	6,550,344.00	97,081,576.00	0.00
1.1.02.01.005.64.02			CONTRIBUCION SECTOR ELECTRICO - GENERADORES DE ENERGIA CONVENCIONAL	932,687,281.00	0.00	0.00	932,687,281.00	58,953,096.00	0.00	58,953,096.00	873,734,185.00	0.00
1.1.02.01.005.64.02.01.0026	1027		CONTRIBUCION SECTOR ELECTRICO - GENERADORES DE ENERGIA NO CONVENCIONAL 90%	932,687,281.00	0.00	0.00	932,687,281.00	58,953,096.00	0.00	58,953,096.00	873,734,185.00	0.00
1.1.02.02			TASAS Y DERECHOS	45,346,034.00	0.00	0.00	45,346,034.00	26,429,866.00	3,880,000.00	32,418,866.00	12,928,068.00	0.00
1.1.02.02.084			TASAS FONDOS DE SEGURIDAD	45,346,034.00	0.00	0.00	45,346,034.00	26,429,866.00	3,880,000.00	32,418,866.00	12,928,068.00	0.00
1.1.02.02.084.01.0034	1028		TASAS FONDOS DE SEGURIDAD LEY 419	30,714,000.00	0.00	0.00	30,714,000.00	18,148,066.00	0.00	18,148,066.00	12,565,934.00	0.00
1.1.02.02.084.02.0034	1117		TASA ESPECIAL DE SEGURIDAD Y CONVIVENCIA LEY 1421	14,632,034.00	0.00	0.00	14,632,034.00	10,281,800.00	3,880,000.00	14,270,800.00	382,134.00	0.00
1.1.02.03			MULTAS, SANCIONES E INTERESES DE MORA	1,100,797,489.00	0.00	0.00	1,100,797,489.00	561,769,761.00	137,293,997.00	699,063,758.00	401,733,731.60	0.00
1.1.02.03.001			SANCIONES TRIBUTARIAS	263,990,099.00	0.00	0.00	263,990,099.00	21,975,713.00	7,363,404.00	29,339,117.00	234,650,981.60	0.00
1.1.02.03.001.11			MULTAS Y SANCIONES	249,431,316.00	0.00	0.00	249,431,316.00	15,612,650.00	4,764,004.00	20,376,654.00	229,067,662.00	0.00
1.1.02.03.001.11.01.0001	1098		SANCIONES TRIBUTARIAS	249,431,316.00	0.00	0.00	249,431,316.00	15,458,523.50	4,857,854.00	20,316,377.50	229,113,938.50	0.00
1.1.02.03.001.11.02.0002	1099		1% KOL SANCIONES TRIBUTARIAS	0.00	0.00	0.00	0.00	156,126.50	47,049.04	203,175.54	0.00	203,175.54
1.1.02.03.001.20			MULTAS CODIGO NACIONAL DE SEGURIDAD Y CONVIVENCIA CIUDADANA	14,558,782.00	0.00	0.00	14,558,782.00	6,363,883.00	2,658,500.00	9,021,883.00	5,537,219.00	0.00
1.1.02.03.001.20.01			MULTAS CODIGO NACIONAL DE SEGURIDAD Y CONVIVENCIA CIUDADANA - MULTAS	14,558,782.00	0.00	0.00	14,558,782.00	6,363,883.00	2,658,500.00	9,021,883.00	5,537,219.00	0.00
1.1.02.03.001.20.01.01.0057	1029		MULTAS CODIGO NACIONAL DE SEGURIDAD Y CONVIVENCIA CIUDADANA - MULTAS GENERALES	6,551,452.00	0.00	0.00	6,551,452.00	2,863,378.35	1,186,325.00	4,059,703.35	2,491,748.65	0.00
1.1.02.03.001.20.01.02.0057	1121		MULTAS CODIGO NACIONAL DE SEGURIDAD Y CONVIVENCIA CIUDADANA - MULTAS POLICIA 40%	5,823,513.00	0.00	0.00	5,823,513.00	2,545,225.20	1,063,400.00	3,608,625.20	2,214,887.80	0.00
1.1.02.03.001.20.01.03.0057	1122		MULTAS CODIGO DE POLICIA 15%	2,183,817.00	0.00	0.00	2,183,817.00	954,459.45	398,775.00	1,353,234.45	830,582.55	0.00
1.1.02.03.002			INTERESES DE MORA	836,807,391.00	0.00	0.00	836,807,391.00	539,794,948.80	129,930,593.00	669,724,841.80	167,082,769.00	0.00
1.1.02.03.002.01.0001	1030		INTERESES FISCAL	594,433,540.00	0.00	0.00	594,433,540.00	444,822,147.00	97,611,259.18	542,636,406.18	0.00	38,202,866.18





**REPUBLICA DE COLOMBIA**  
**MUNICIPIO DE CALIMA EL DARIEN**  
**EJECUCION PRESUPUESTAL DE INGRESOS**  
**HASTA 30/06/2025**

Fecha de Impresión: 22/07/2025  
 Hora de Impresión: 2:56:19p. m.  
 Pagina 5 de 7

RUBRO	FUENTE	C. RES	NOMBRE	INICIAL	ADICIONES	REDUCCIONES	PRESUPUESTO DEFINITIVO	RECAUDO ANTERIOR	RECAUDO MES	TOTAL RECAUDO	SALDO POR EJECUTAR	SALDO POR EXCESO
1.1.02.06.001.02.01			REGIMEN SUBSIDIADO	5,829,335,536.00	1,713,321,722.00	0.00	7,542,657,258.00	1,742,250,715.00	0.00	1,742,250,715.00	5,800,406,543.00	0.00
1.1.02.06.001.02.01.01		1045	REGIMEN SUBSIDIADO	5,829,335,536.00	1,713,321,722.00	0.00	7,542,657,258.00	1,742,250,715.00	0.00	1,742,250,715.00	5,800,406,543.00	0.00
1.1.02.06.001.02.02			SALUD PUBLICA	332,157,081.00	68,039,882.00	0.00	400,196,963.00	93,841,448.00	102,118,200.00	195,959,650.00	204,237,008.00	0.00
1.1.02.06.001.02.02.01		1046	SALUD PUBLICA	332,157,081.00	68,039,882.00	0.00	400,196,963.00	93,841,448.00	102,118,200.00	195,959,650.00	204,237,008.00	0.00
1.1.02.06.001.03			PARTICIPACION PARA PROPOSITO GENERAL	4,258,575,375.00	551,208,373.00	20,983,256.00	4,788,900,492.00	1,147,080,534.00	1,213,026,618.00	2,361,007,252.00	2,427,853,240.00	0.00
1.1.02.06.001.03.01			DEPORTE Y RECREACION	82,254,316.00	0.00	11,990,432.00	70,263,884.00	18,280,844.00	17,327,679.00	35,605,523.00	34,655,361.00	0.00
1.1.02.06.001.03.01.01		1047	DEPORTE Y RECREACION	82,254,316.00	0.00	11,990,432.00	70,263,884.00	18,280,844.00	17,327,679.00	35,605,523.00	34,655,361.00	0.00
1.1.02.06.001.03.02			CULTURA	61,880,737.00	0.00	6,992,824.00	52,697,913.00	13,710,833.00	12,995,789.00	26,706,393.00	25,891,520.00	0.00
1.1.02.06.001.03.02.01		1048	CULTURA	61,880,737.00	0.00	6,992,824.00	52,697,913.00	13,710,833.00	12,995,789.00	26,706,393.00	25,891,520.00	0.00
1.1.02.06.001.03.03			PROPOSITO GENERAL LIBRE INVERSIÓN	2,282,846,149.00	334,843,601.00	0.00	2,617,689,750.00	623,717,847.00	664,656,966.00	1,288,374,813.00	1,329,313,937.00	0.00
1.1.02.06.001.03.03.01		1049	PROPOSITO GENERAL LIBRE INVERSIÓN	2,282,846,149.00	334,843,601.00	0.00	2,617,689,750.00	623,717,847.00	664,656,966.00	1,288,374,813.00	1,329,313,937.00	0.00
1.1.02.06.001.03.04			PROPOSITO GENERAL LIBRE DESTINACION MUNICIPIOS CATEGORIAS 4, 5 Y 6	1,831,785,173.00	216,434,772.00	0.00	2,048,209,945.00	481,371,319.00	518,946,213.00	1,010,317,532.00	1,037,892,422.00	0.00
1.1.02.06.001.03.04.01		1050	PROPOSITO GENERAL LIBRE DESTINACION MUNICIPIOS CATEGORIAS 4, 5 Y 6	1,831,785,173.00	216,434,772.00	0.00	2,048,209,945.00	481,371,319.00	518,946,213.00	1,010,317,532.00	1,037,892,422.00	0.00
1.1.02.06.001.04			ASIGNACIONES ESPECIALES	67,384,561.00	17,350,229.00	0.00	84,734,790.00	19,364,514.00	21,783,393.00	41,148,007.00	43,566,793.00	0.00
1.1.02.06.001.04.01		1052	PROGRAMAS DE ALIMENTACION ESCOLAR	67,384,561.00	17,350,229.00	0.00	84,734,790.00	19,364,514.00	21,783,393.00	41,148,007.00	43,566,793.00	0.00
1.1.02.06.001.05			AGUA POTABLE Y SANEAMIENTO BASICO	1,406,855,404.00	310,223,294.00	0.00	1,717,078,698.00	547,278,948.00	292,487,190.00	839,717,130.00	877,461,568.00	0.00
1.1.02.06.001.05.01		1053	AGUA POTABLE Y SANEAMIENTO BASICO	1,406,855,404.00	310,223,294.00	0.00	1,717,078,698.00	547,278,948.00	292,487,190.00	839,717,130.00	877,461,568.00	0.00
1.1.02.06.003			PARTICIPACIONES DISTRITAS DEL SGP	72,307,565.00	0.00	0.00	72,307,565.00	25,792,864.25	0.00	25,792,864.25	46,514,700.75	0.00
1.1.02.06.003.01			PARTICIPACION EN IMPUESTOS SOBRE VEHICULOS	72,307,565.00	0.00	0.00	72,307,565.00	25,792,864.25	0.00	25,792,864.25	46,514,700.75	0.00
1.1.02.06.003.01.02			OTROS VEHICULOS	72,307,565.00	0.00	0.00	72,307,565.00	25,792,864.25	0.00	25,792,864.25	46,514,700.75	0.00
1.1.02.06.003.01.02.01		1054	OTROS VEHICULOS	72,307,565.00	0.00	0.00	72,307,565.00	25,792,864.25	0.00	25,792,864.25	46,514,700.75	0.00
1.1.02.06.003.01.02.02		1050	1% ICLD IMPUESTO VEHICULAR AUTOMOTORES	0.00	0.00	0.00	0.00	257,928.64	0.00	257,928.64	0.00	257,928.64
1.1.02.06.006			TRANSFERENCIAS DE OTRAS ENTIDADES DEL GOBIERNO GENERAL	114,242,105.00	4,135,114,673.45	26,412,250.00	4,222,947,528.45	688,981,250.13	0.00	688,981,250.13	3,533,966,278.32	0.00
1.1.02.06.006.01			APORTES NACION	114,242,105.00	0.00	0.00	114,242,105.00	22,851,056.00	0.00	22,851,056.00	64,875,798.00	0.00
1.1.02.06.006.01.01		1051	PROPOSITO GENERAL AHORRO EN FONDET	114,242,105.00	0.00	0.00	114,242,105.00	22,851,056.00	0.00	22,851,056.00	64,875,798.00	0.00
1.1.02.06.006.06			OTRAS UNIDADES DE GOBIERNO	3,000.00	4,135,114,673.45	0.00	4,135,117,673.45	676,130,194.13	0.00	676,130,194.13	3,458,987,479.32	0.00
1.1.02.06.006.06.01		1056	OTRAS UNIDADES DE GOBIERNO TRANSPORTE ESCOLAR	1,000.00	131,175,282.00	0.00	131,176,282.00	0.00	0.00	131,176,282.00	0.00	0.00
1.1.02.06.006.06.01.01		1173	OTRAS ENTIDADES DE GOBIERNO DEPARTAMENTO	0.00	50,000,000.00	0.00	50,000,000.00	0.00	0.00	50,000,000.00	0.00	0.00
1.1.02.06.006.06.02		1129	OTRAS UNIDADES DE GOBIERNO CONVENIO CIV CONVENIO CIV ESTAMP. ADULTO MAYOR (OPT)	1,000.00	0.00	0.00	1,000.00	0.00	0.00	1,000.00	1,000.00	0.00



**REPUBLICA DE COLOMBIA**  
**MUNICIPIO DE CALIMA EL DARIEN**  
**EJECUCION PRESUPUESTAL DE INGRESOS**  
**HASTA 30/06/2025**

Fecha de Impresión: 22/07/2025  
 Hora de Impresión: 2:56:19p. m.  
 Pagina 6 de 7

RUBRO	FUENTE	C. RES	NOMBRE	INICIAL	ADICIONES	REDUCCIONES	PRESUPUESTO DEFINITIVO	RECAUDO ANTERIOR	RECUADO MES	TOTAL RECAUDO	SALDO POR EJECUTAR	SALDO POR POR EXCESO
1.1.02.06.006.06.03.0013	1052		OTRAS UNIDADES DE GOBIERNO	0.00	14,270,263.00	0.00	14,270,263.00	0.00	0.00	0.00	14,270,263.00	0.00
1.1.02.06.006.06.09.01.0011	1055		DEPORTE OIPTO	1,000.00	3,539,699.128.45	0.00	3,539,670,128.45	876,130,194.13	0.00	876,130,194.13	3,263,539,934.32	0.00
1.1.02.06.009			RENTAS CEDIDAS	4,266,262,216.00	2,962,745,474.51	0.00	7,243,027,690.51	2,332,173,832.05	0.00	2,332,173,832.05	5,010,853,858.46	0.00
1.1.02.06.009.01			SEGURIDAD SOCIAL INTEGRAL	4,266,262,216.00	2,962,745,474.51	0.00	7,243,027,690.51	2,332,173,832.05	0.00	2,332,173,832.05	5,010,853,858.46	0.00
1.1.02.06.009.01.08			SISTEMA GENERAL DE SEGURIDAD SOCIAL EN SALUD	4,266,262,216.00	2,962,745,474.51	0.00	7,243,027,690.51	2,332,173,832.05	0.00	2,332,173,832.05	5,010,853,858.46	0.00
1.1.02.06.009.01.06.9.01.0012	1057		RECURSOS ADRES - COFINANCIACION UPC REGIMEN SUBSIDIADO	4,280,262,216.00	2,962,745,474.51	0.00	7,243,027,690.51	2,332,173,832.05	0.00	2,332,173,832.05	5,010,853,858.46	0.00
1.1.02.07			RECURSOS ADRES - COFINANCIACION UPC REGIMEN PARTICIPACION Y DERECHOS POR MONUPOLO	321,746,155.00	233,651,725.24	0.00	555,400,880.24	163,678,460.00	8,352,683.00	172,231,123.00	383,169,757.24	0.00
1.1.02.07.001			DERECHOS POR LA EXPLOTACION JUEGOS DE SUERTE Y AZAR	321,746,155.00	233,651,725.24	0.00	555,400,880.24	163,678,460.00	8,352,683.00	172,231,123.00	383,169,757.24	0.00
1.1.02.07.001.05			DERECHOS POR LA EXPLOTACION JUEGOS DE SUERTE Y AZAR DE RIFAS	321,746,155.00	233,651,725.24	0.00	555,400,880.24	163,678,460.00	8,352,683.00	172,231,123.00	383,169,757.24	0.00
1.1.02.07.001.05.01.0017	1059		DERECHOS POR LA EXPLOTACION JUEGOS DE SUERTE Y AZAR DE RIFAS	273,062,843.00	0.00	0.00	273,062,843.00	44,221,055.00	8,352,683.00	92,573,718.00	220,519,125.00	0.00
1.1.02.07.001.05.01.0097	1058		DERECHOS POR LA EXPLOTACION JUEGOS DE SUERTE Y AZAR DE RIFAS	48,656,312.00	233,651,725.24	0.00	282,308,037.24	119,657,405.00	0.00	119,657,405.00	162,650,632.24	0.00
1.2			RECURSOS DE CAPITAL	184,314,338.00	10,513,283,348.50	0.00	10,697,607,686.50	10,521,791,371.53	5,976,568.97	10,527,767,939.50	168,835,747.00	0.00
1.2.05			RENDIMIENTOS FINANCIEROS	48,143,192.00	0.00	0.00	48,143,192.00	8,208,023.83	5,976,568.97	14,484,591.10	33,658,600.90	0.00
1.2.05.02			DEPOSITOS	48,143,192.00	0.00	0.00	48,143,192.00	8,208,023.83	5,976,568.97	14,484,591.10	33,658,600.90	0.00
1.2.05.02.01.0015	1062		RENDIMIENTOS FINANCIEROS LIBRE DESTINACION	17,456,710.00	0.00	0.00	17,456,710.00	4,212,003.00	3,540,941.00	7,753,874.00	0.00	4,236,827.00
1.2.05.02.01.0059	1080		RENDIMIENTOS FINANCIEROS AFSE	3,517,247.00	0.00	0.00	3,517,247.00	919,657.30	218,484.00	1,138,141.30	23,011,794.70	0.00
1.2.05.02.02.0015	1063		RENDIMIENTOS FINANCIEROS OTROS	24,146,936.00	0.00	0.00	24,146,936.00	34,872.26	34,872.26	40,057.99	40,057.99	0.00
1.2.05.02.03.0063	1090		RENDIMIENTOS FINANCIEROS SCP ALIMENTACION ESCOLAR	0.00	0.00	0.00	0.00	5,165.73	1,473,172.00	3,642,216.00	3,642,216.00	0.00
1.2.05.02.04.0062	1091		RENDIMIENTOS FINANCIEROS SCP PROPOSITO GENERAL	0.00	0.00	0.00	0.00	2,169,044.00	166.52	166.52	3,039,132.48	0.00
1.2.05.02.05.0066	1081		RENDIMIENTOS FINANCIEROS SALUD	3,039,299.00	0.00	0.00	3,039,299.00	0.00	166.52	166.52	1,910,119.00	0.00
1.2.05.02.06.0040	1172		Rendimientos Financieros SGP Educación Calidad	0.00	0.00	0.00	0.00	1,201,203.00	706,918.00	1,910,119.00	0.00	1,910,119.00
1.2.10			RECURSOS DEL BALANCE	0.00	10,513,283,348.50	0.00	10,513,283,348.50	10,513,283,348.50	0.00	10,513,283,348.50	0.00	0.00
1.2.10.02			SUPERAVIT FISCAL	0.00	10,513,283,348.50	0.00	10,513,283,348.50	10,513,283,348.50	0.00	10,513,283,348.50	0.00	0.00
1.2.10.02.01.0062	1135		Rb Recursos Propios	0.00	0.00	0.00	0.00	2,513,944,997.94	0.00	2,513,944,997.94	0.00	0.00
1.2.10.02.01.0063	1136		Rb 1% IdM Compra Prendo Int Hidros	0.00	386,318,810.51	0.00	386,318,810.51	386,318,810.51	0.00	386,318,810.51	0.00	0.00
1.2.10.02.01.0064	1137		Rb Ley 418 Fondo De Seguridad	0.00	71,994,312.56	0.00	71,994,312.56	71,994,312.56	0.00	71,994,312.56	0.00	0.00
1.2.10.02.01.0065	1138		Rb Tasa Pro Deporte	0.00	112,657,100.39	0.00	112,657,100.39	112,657,100.39	0.00	112,657,100.39	0.00	0.00
1.2.10.02.01.0066	1139		Rb Estampilla Bienestar Adulto Mayor	0.00	242,571,298.06	0.00	242,571,298.06	242,571,298.06	0.00	242,571,298.06	0.00	0.00
1.2.10.02.01.0067	1140		Rb Sector Electrico 80%	0.00	1,036,968,536.95	0.00	1,036,968,536.95	1,036,968,536.95	0.00	1,036,968,536.95	0.00	0.00
1.2.10.02.01.0068	1141		Rb Sector Electrico 10%	0.00	127,554,934.89	0.00	127,554,934.89	127,554,934.89	0.00	127,554,934.89	0.00	0.00
1.2.10.02.01.0069	1142		Rb 20% Gestor Cultural Estampilla	0.00	41,583,721.60	0.00	41,583,721.60	41,583,721.60	0.00	41,583,721.60	0.00	0.00



REPUBLICA DE COLOMBIA  
MUNICIPIO DE CALIMA EL DARIEN  
EJECUCION PRESUPUESTAL DE INGRESOS  
HASTA 30/06/2025

Fecha de Impresión: 22/07/2025  
Hora de Impresión: 2:56:19p. m.  
Pagina 7 de 7

RUBRO	FUENTE	C. RES	NOMBRE	INICIAL	ADICIONES	REDUCCIONES	PRESUPUESTO DEFINITIVO	RECAUDO ANTERIOR	RECUADO MES	TOTAL RECAUDO	SALDO POR EJECUTAR	SALDO POR EXCESO
1.2.10.02.01.0070	1143		Rb Vta Vivienda	0.00	22,600,983.00	0.00	22,600,983.00	22,600,983.00	0.00	22,600,983.00	0.00	0.00
1.2.10.02.01.0072	1144		Rb Fompet CSF	0.00	1,335,968,447.86	0.00	1,335,968,447.86	1,335,968,447.86	0.00	1,335,968,447.86	0.00	0.00
1.2.10.02.01.0073	1145		Rb Sgp Salud Publica	0.00	2.32	0.00	2.32	2.32	0.00	2.32	0.00	0.00
1.2.10.02.01.0074	1146		Rb AP5B	0.00	581,016,253.00	0.00	581,016,253.00	581,016,253.00	0.00	581,016,253.00	0.00	0.00
1.2.10.02.01.0075	1147		Rb Rendimientos Financieros Salud	0.00	20.28	0.00	20.28	20.28	0.00	20.28	0.00	0.00
1.2.10.02.01.0076	1148		Rb Sgp Libre Inversion	0.00	1,920,253,104.79	0.00	1,920,253,104.79	1,920,253,104.79	0.00	1,920,253,104.79	0.00	0.00
1.2.10.02.01.0077	1149		Rb SGP libre destinación	0.00	589,551,372.25	0.00	589,551,372.25	589,551,372.25	0.00	589,551,372.25	0.00	0.00
1.2.10.02.01.0078	1150		Rb Sgp Deposito	0.00	73,841,171.16	0.00	73,841,171.16	73,841,171.16	0.00	73,841,171.16	0.00	0.00
1.2.10.02.01.0079	1151		Rb Sgp Cultura	0.00	14,945,392.00	0.00	14,945,392.00	14,945,392.00	0.00	14,945,392.00	0.00	0.00
1.2.10.02.01.0080	1152		Rb SGP Alimentación Escolar	0.00	14,324,827.69	0.00	14,324,827.69	14,324,827.69	0.00	14,324,827.69	0.00	0.00
1.2.10.02.01.0081	1153		Rb Sgp Alpi	0.00	27,847.00	0.00	27,847.00	27,847.00	0.00	27,847.00	0.00	0.00
1.2.10.02.01.0082	1154		Rb SGP educación calidad	0.00	163,038,813.00	0.00	163,038,813.00	163,038,813.00	0.00	163,038,813.00	0.00	0.00
1.2.10.02.01.0084	1155		Rb Estampilla Pro Cultura	0.00	12,836,161.48	0.00	12,836,161.48	12,836,161.48	0.00	12,836,161.48	0.00	0.00
1.2.10.02.01.0088	1157		Rb Rendimientos Financieros RP	0.00	83,363,107.66	0.00	83,363,107.66	83,363,107.66	0.00	83,363,107.66	0.00	0.00
1.2.10.02.01.0089	1156		Rb Estampilla Pro Electrificación Rural	0.00	17,383,963.15	0.00	17,383,963.15	17,383,963.15	0.00	17,383,963.15	0.00	0.00
1.2.10.02.01.0090	1158		Rb Código De Policia	0.00	23,564,586.60	0.00	23,564,586.60	23,564,586.60	0.00	23,564,586.60	0.00	0.00
1.2.10.02.01.0091	1160		Rb Rendimientos Financieros Aseo	0.00	14,534,292.00	0.00	14,534,292.00	14,534,292.00	0.00	14,534,292.00	0.00	0.00
1.2.10.02.01.0098	1161		Rb Alumbrado Público	0.00	662,357,090.00	0.00	662,357,090.00	662,357,090.00	0.00	662,357,090.00	0.00	0.00
1.2.10.02.01.0099	1162		RS Colquageo Con Situación	0.00	12,387,679.00	0.00	12,387,679.00	12,387,679.00	0.00	12,387,679.00	0.00	0.00
1.2.10.02.01.0100	1163		Rb Salenistas Bomberos	0.00	15,302,439.96	0.00	15,302,439.96	15,302,439.96	0.00	15,302,439.96	0.00	0.00
1.2.10.02.01.0101	1164		Rb Fondo Gestion Riogo	0.00	11,362,920.00	0.00	11,362,920.00	11,362,920.00	0.00	11,362,920.00	0.00	0.00
1.2.10.02.01.0102	1165		Rb Transferencias Del Departamento	0.00	1,546,294.00	0.00	1,546,294.00	1,546,294.00	0.00	1,546,294.00	0.00	0.00
1.2.10.02.01.0103	1166		Rb Salenistas ambulancia	0.00	349,961,587.44	0.00	349,961,587.44	349,961,587.44	0.00	349,961,587.44	0.00	0.00
1.2.10.02.01.0104	1167		RS RP SGP Proposito General	0.00	8,398,727.70	0.00	8,398,727.70	8,398,727.70	0.00	8,398,727.70	0.00	0.00
1.2.10.02.01.0105	1168		Rb 10% EstampioCultura Seg. Social Gestores	0.00	5,250,470.06	0.00	5,250,470.06	5,250,470.06	0.00	5,250,470.06	0.00	0.00
1.2.10.02.01.0106	1169		Rb 20% EstampioCultura Fondos	0.00	10,500,933.16	0.00	10,500,933.16	10,500,933.16	0.00	10,500,933.16	0.00	0.00
1.2.10.02.01.0107	1170		Pensiones	0.00	5,250,470.06	0.00	5,250,470.06	5,250,470.06	0.00	5,250,470.06	0.00	0.00
1.2.10.02.01.0108	1171		Rb 10% EstampioCultura Lectura y Bibliotecas	0.00	29,038,681.00	0.00	29,038,681.00	29,038,681.00	0.00	29,038,681.00	0.00	0.00
1.2.10.02.01.0109	1176		Rb Estampilla Justicia Familiar	0.00	1,002,000.00	0.00	1,002,000.00	1,002,000.00	0.00	1,002,000.00	0.00	0.00
1.2.12			Rb. Retiro y Otros Recursos No Atrazado	0.00	1,002,000.00	0.00	1,002,000.00	1,002,000.00	0.00	1,002,000.00	0.00	0.00
1.2.12.09			RETROS FONPET	136,172,147.80	0.00	0.00	136,172,147.80	0.00	0.00	136,172,147.80	0.00	0.00
1.2.12.09.01			PARA EL PAGO DE OBLIGACIONES PENSIONALES CORRIENTES	136,172,147.80	0.00	0.00	136,172,147.80	0.00	0.00	136,172,147.80	0.00	0.00
1.2.12.09.01.0036	1177		Para el pago de obligaciones pensionales corrientes	136,172,147.80	0.00	0.00	136,172,147.80	0.00	0.00	136,172,147.80	0.00	0.00



**REPUBLICA DE COLOMBIA**  
**MUNICIPIO DE CALIMA EL DARIEN**  
**EJECUCION PRESUPUESTAL DE EGRESOS POR NIVEL**  
**HASTA 30/06/2025**

Fecha de Impresión: 22/07/2025  
 Hora de Impresión: 2:54:05p. m.  
 Pagina 1 de 18

CODIGO	C.RES	FUENTE	NOMBRE	INICIAL	ADICIONES	REDUCC.	CREDITOS	CONTRA CREDITOS	PRESUPUESTO DEFINITIVO	DISPONIBIL	COMPROMISOS	OBLIGACION	PAGOS	PRESUPUESTO DISPONIBLE
2			GASTOS	23,215,293,192.00	22,851,913,568.70	47,395,968.00	4,832,177,802.30	4,832,177,802.30	92,018,977,244.78	34,572,517,009.88	14,613,851,156.49	10,237,893,199.37	8,869,185,370.34	17,446,400,154.82
2.1			FUNCIONAMIENTO	8,369,144,322.00	1,048,516,912.28	28,412,250.00	821,765,185.00	821,765,185.00	9,391,248,064.28	4,340,084,453.56	3,083,206,492.98	2,897,046,479.37	2,859,174,691.34	5,150,554,240.32
2.1.1			GASTOS DE PERSONAL	4,270,148,398.00	145,463,453.00	0.00	548,828.00	156,349,887.00	4,259,610,792.00	1,490,225,317.00	1,498,225,317.00	1,498,225,317.00	1,498,457,203.00	2,760,585,475.00
2.1.1.01			PLANTA DE PERSONAL PERMANENTE	4,270,148,398.00	145,463,453.00	0.00	548,828.00	156,349,887.00	4,259,610,792.00	1,490,225,317.00	1,498,225,317.00	1,498,225,317.00	1,498,457,203.00	2,760,585,475.00
2.1.1.01.01			FACTORES CONSTITUTIVOS DE SALARIO	2,847,826,231.00	145,463,453.00	0.00	48,828.00	126,548,828.00	2,846,869,854.00	1,099,985,955.00	1,099,985,955.00	1,099,985,955.00	1,010,216,841.00	1,766,904,629.00
2.1.1.01.01.01			FACTORES SALARIALES COMUNES	2,817,065,790.00	145,463,453.00	0.00	48,828.00	126,548,828.00	2,836,019,233.00	1,083,153,043.00	1,083,153,043.00	1,083,153,043.00	993,384,928.00	1,752,866,190.00
2.1.1.01.01.01.01	2432		SUELDO BASICO	2,082,488,501.00	145,463,453.00	0.00	0.00	91,048,828.00	2,136,964,128.00	862,828,251.00	862,828,251.00	862,828,251.00	861,659,751.00	1,274,077,875.00
2.1.1.01.01.01.01.01			SUELDO BASICO COMISARIA	0.00	0.00	0.00	0.00	0.00	29,038,081.00	0.00	0.00	0.00	0.00	29,038,081.00
2.1.1.01.01.01.01.01.01	2001		Sueldo Básico Admón. FP	1,814,286,791.00	0.00	0.00	0.00	5,048,828.00	1,819,335,619.00	554,528,352.00	554,528,352.00	554,528,352.00	554,528,352.00	1,054,711,611.00
2.1.1.01.01.01.01.01.02	2003		Sueldo Básico Admón. SE 10%	103,631,920.00	0.00	0.00	0.00	0.00	103,631,920.00	0.00	0.00	0.00	0.00	103,631,920.00
2.1.1.01.01.01.01.01.03	2002		Sueldo Básico Admón. LD	211,553,315.00	0.00	0.00	0.00	86,000,000.00	241,979,087.00	235,205,778.00	235,205,778.00	235,205,778.00	235,205,778.00	6,772,309.00
2.1.1.01.01.01.01.01.04	2004		Sueldo Básico Concejo	46,636,872.00	0.00	0.00	0.00	0.00	46,636,872.00	23,232,800.00	23,232,800.00	23,232,800.00	21,986,100.00	25,404,072.00
2.1.1.01.01.01.01.01.05	2005		Sueldo Básico Persemita	104,378,863.00	0.00	0.00	0.00	7,000,000.00	104,378,863.00	49,859,521.00	49,859,521.00	49,859,521.00	49,859,521.00	54,519,262.00
2.1.1.01.01.01.01.02	2006		SUBSIDIO DE ALIMENTACION	50,948,897.00	0.00	0.00	0.00	7,000,000.00	43,948,897.00	16,780,299.00	16,780,299.00	16,780,299.00	16,780,299.00	27,167,755.00
2.1.1.01.01.01.01.02.01	2007		Subsidio de Alimentación Admón.	49,705,421.00	0.00	0.00	0.00	7,000,000.00	42,705,421.00	16,186,744.00	16,186,744.00	16,186,744.00	15,186,744.00	26,518,627.00
2.1.1.01.01.01.01.02.02			Subsidio de Alimentación Persemita	1,242,826.00	0.00	0.00	0.00	0.00	1,242,826.00	593,555.00	593,555.00	593,555.00	593,555.00	849,081.00
2.1.1.01.01.01.01.03	2009		AUXILIO DE TRANSPORTE	88,983,852.00	0.00	0.00	48,828.00	10,000,000.00	78,012,420.00	33,900,018.00	33,900,018.00	33,900,018.00	33,900,018.00	45,112,482.00
2.1.1.01.01.01.01.03.01	2011		Auxilio de Transporte Admón.	87,091,200.00	0.00	0.00	0.00	10,000,000.00	77,091,200.00	32,700,018.00	32,700,018.00	32,700,018.00	32,700,018.00	44,391,182.00
2.1.1.01.01.01.01.03.02			Auxilio de Transporte Per	1,872,452.00	0.00	0.00	48,828.00	0.00	1,921,200.00	1,200,000.00	1,200,000.00	1,200,000.00	1,200,000.00	721,280.00
2.1.1.01.01.01.01.04	2012		PRIMA DE SERVICIO	108,479,164.00	0.00	0.00	0.00	0.00	108,479,164.00	90,661,454.00	90,661,454.00	90,661,454.00	2,334,848.00	17,797,710.00
2.1.1.01.01.01.01.04.01	2013		Prima de Servicio Admón	101,579,203.00	0.00	0.00	0.00	0.00	101,579,203.00	83,912,047.00	83,912,047.00	83,912,047.00	2,334,848.00	17,667,156.00
2.1.1.01.01.01.01.04.02	2014		Prima de Servicio Concejo	2,144,742.00	0.00	0.00	0.00	0.00	2,144,742.00	2,048,995.00	2,048,995.00	2,048,995.00	0.00	95,747.00
2.1.1.01.01.01.01.04.03	2015		Prima de Servicio Persemita	4,755,219.00	0.00	0.00	0.00	0.00	4,755,219.00	4,720,412.00	4,720,412.00	4,720,412.00	0.00	34,807.00
2.1.1.01.01.01.01.05	2016		BONIFICACION POR SERVICIOS PRESTADOS	77,264,491.00	0.00	0.00	0.00	3,000,000.00	74,264,491.00	32,524,231.00	32,524,231.00	32,524,231.00	32,524,231.00	41,749,380.00
2.1.1.01.01.01.01.05.01	2017		Bonificación por Servicios Prestados Admón.	72,416,808.00	0.00	0.00	0.00	3,000,000.00	69,416,808.00	29,535,241.00	29,535,241.00	29,535,241.00	38,881,587.00	
2.1.1.01.01.01.01.05.02	2018		Bonificación por Servicios Prestados Concejo	1,418,570.00	0.00	0.00	0.00	0.00	1,418,570.00	0.00	0.00	0.00	0.00	1,418,570.00
2.1.1.01.01.01.01.05.03	2019		Bonificación por Servicios Prestados Persemita	3,429,113.00	0.00	0.00	0.00	0.00	3,429,113.00	2,988,990.00	2,988,990.00	2,988,990.00	2,988,990.00	440,123.00
2.1.1.01.01.01.01.06	2020		PRESTACIONES SOCIALES	324,770,045.00	0.00	0.00	0.00	0.00	324,770,045.00	28,725,790.00	28,725,790.00	28,725,790.00	28,725,790.00	295,044,255.00
2.1.1.01.01.01.01.06.01	2021		PRIMA DE NAVIDAD	219,250,861.00	0.00	0.00	0.00	0.00	219,250,861.00	0.00	0.00	0.00	0.00	219,250,861.00
2.1.1.01.01.01.01.06.01.01	2022		Prima de Navidad Admón	204,659,818.00	0.00	0.00	0.00	0.00	204,659,818.00	0.00	0.00	0.00	0.00	204,659,818.00
2.1.1.01.01.01.01.06.01.02	2023		Prima de Navidad Concejo	4,531,249.00	0.00	0.00	0.00	0.00	4,531,249.00	0.00	0.00	0.00	0.00	4,531,249.00
2.1.1.01.01.01.01.06.01.03	2024		Prima de Navidad Persemita	9,759,794.00	0.00	0.00	0.00	0.00	9,759,794.00	0.00	0.00	0.00	0.00	9,759,794.00
2.1.1.01.01.01.01.06.02	2025		PRIMA DE VACACIONES	105,519,184.00	0.00	0.00	0.00	0.00	105,519,184.00	28,725,790.00	28,725,790.00	28,725,790.00	28,725,790.00	75,793,394.00
2.1.1.01.01.01.01.06.02.01	2026		Prima de Vacaciones Admón.	99,380,713.00	0.00	0.00	0.00	0.00	99,380,713.00	25,528,089.00	25,528,089.00	25,528,089.00	25,528,089.00	72,852,624.00
2.1.1.01.01.01.01.06.02.02	2027		Prima de Vacaciones Concejo	2,174,969.00	0.00	0.00	0.00	0.00	2,174,969.00	0.00	0.00	0.00	0.00	2,174,969.00
2.1.1.01.01.01.01.06.02.03	2028		Prima de Vacaciones Persemita	4,963,472.00	0.00	0.00	0.00	0.00	4,963,472.00	4,197,701.00	4,197,701.00	4,197,701.00	4,197,701.00	765,771.00



**REPUBLICA DE COLOMBIA**  
**MUNICIPIO DE CALIMA EL DARIEN**  
**EJECUCION PRESUPUESTAL DE EGRESOS POR NIVEL**  
**HASTA 30/06/2025**

Fecha de Impresión: 22/07/2025  
 Hora de Impresión: 2:54:05p. m.  
 Pagina 2 de 18

CODIGO	C.RES	FUENTE	NOMBRE	INICIAL	ADICIONES	REDUCC.	CREDITOS	CONTRA CREDITOS	PRESUPUESTO DEFINITIVO	DISPONIBIL	COMPROMISOS	OBLIGACION	PAGOS	PRESUPUESTO DISPONIBLE
2.1.1.01.01.001.10			VIATICOS DE LOS FUNCIONARIOS EN COMISION	84,146,870.00	0.00	0.00	0.00	15,500,000.00	68,646,870.00	16,715,000.00	16,715,000.00	16,715,000.00	16,540,000.00	51,925,870.00
2.1.1.01.01.001.10.16.0.01.0001	2015		Adm	79,111,043.00	0.00	0.00	0.00	15,000,000.00	64,111,043.00	14,665,000.00	14,665,000.00	14,665,000.00	14,510,000.00	49,446,043.00
2.1.1.01.01.001.10.20.0.02.0001	2019		Personeria	5,029,827.00	0.00	0.00	0.00	500,000.00	4,529,827.00	2,050,000.00	2,050,000.00	2,050,000.00	2,060,000.00	2,479,827.00
2.1.1.01.01.002			FACTORES SALARIALES ESPECIALES	30,870,451.00	0.00	0.00	0.00	0.00	30,870,451.00	16,832,012.00	16,832,012.00	16,832,012.00	16,832,012.00	14,038,438.00
2.1.1.01.01.002.12			PRIMA DE ANTIGÜEDAD	30,870,451.00	0.00	0.00	0.00	0.00	30,870,451.00	16,832,012.00	16,832,012.00	16,832,012.00	16,832,012.00	14,038,438.00
2.1.1.01.01.002.12.01			BENEFICIOS A LOS EMPLEADOS A CORTO PLAZO	30,870,451.00	0.00	0.00	0.00	0.00	30,870,451.00	16,832,012.00	16,832,012.00	16,832,012.00	16,832,012.00	14,038,438.00
2.1.1.01.01.002.12.01.16.0.01.0001	2026		Beneficios a los Empleados a Corto Plazo Adm	30,870,451.00	0.00	0.00	0.00	0.00	30,870,451.00	16,832,012.00	16,832,012.00	16,832,012.00	16,832,012.00	14,038,438.00
2.1.1.01.02			CONTRIBUCIONES INHERENTES A LA NOMINA	925,971,140.00	0.00	0.00	0.00	20,801,059.00	898,170,881.00	247,856,620.00	247,856,620.00	247,856,620.00	247,856,620.00	648,313,461.00
2.1.1.01.02.001			APORTES A LA SEGURIDAD SOCIAL	260,698,740.00	0.00	0.00	0.00	0.00	260,698,740.00	94,439,087.00	94,439,087.00	94,439,087.00	94,439,087.00	168,259,653.00
2.1.1.01.02.001.16.0.01.0001	2028		Personeria Adm	242,338,883.00	0.00	0.00	0.00	0.00	242,338,883.00	88,758,387.00	88,758,387.00	88,758,387.00	88,758,387.00	133,578,496.00
2.1.1.01.02.001.16.0.02.0001	2026		Aportes Seg. Social Pensiones Consejo	5,836,461.00	0.00	0.00	0.00	0.00	5,836,461.00	1,735,600.00	1,735,600.00	1,735,600.00	1,735,600.00	4,100,801.00
2.1.1.01.02.001.20.0.03.0001	2030		Aportes Seg. Social Pensiones Personeria	12,525,456.00	0.00	0.00	0.00	0.00	12,525,456.00	3,945,100.00	3,945,100.00	3,945,100.00	3,945,100.00	8,580,356.00
2.1.1.01.02.002			APORTES A LA SEGURIDAD SOCIAL EN SALUD	184,861,408.00	0.00	0.00	0.00	0.00	184,861,408.00	68,848,886.00	68,848,886.00	68,848,886.00	68,848,886.00	115,812,722.00
2.1.1.01.02.002.16.0.01.0001	2031		Adm	171,655,202.00	0.00	0.00	0.00	0.00	171,655,202.00	64,856,386.00	64,856,386.00	64,856,386.00	64,856,386.00	106,798,806.00
2.1.1.01.02.002.16.0.02.0001	2032		Aportes a la Seguridad Social en Salud Cjo	4,134,117.00	0.00	0.00	0.00	0.00	4,134,117.00	1,229,200.00	1,229,200.00	1,229,200.00	1,229,200.00	2,904,917.00
2.1.1.01.02.002.20.0.03.0001	2033		Aportes a la Seguridad Social en Salud Per	8,872,199.00	0.00	0.00	0.00	0.00	8,872,199.00	2,763,300.00	2,763,300.00	2,763,300.00	2,763,300.00	6,108,899.00
2.1.1.01.02.003			APORTES DE CESANTIAS	266,024,377.00	0.00	0.00	0.00	20,801,059.00	238,223,318.00	399,247.00	399,247.00	399,247.00	399,247.00	238,624,071.00
2.1.1.01.02.003.16.0.01.0001	2034		Aportes de Cesantias Adm	222,039,803.00	0.00	0.00	0.00	20,801,059.00	182,238,744.00	399,247.00	399,247.00	399,247.00	399,247.00	191,843,171.00
2.1.1.01.02.003.16.0.04.0001	2037		Intereses a las Cesantias Admon	26,644,776.00	0.00	0.00	0.00	0.00	26,644,776.00	3,674.00	3,674.00	3,674.00	3,674.00	26,641,102.00
2.1.1.01.02.003.16.0.05.0001	2035		Aportes de Cesantias Cjo	4,908,853.00	0.00	0.00	0.00	0.00	4,908,853.00	0.00	0.00	0.00	0.00	4,908,853.00
2.1.1.01.02.003.16.0.06.0001	2038		Intereses a las Cesantias Consejo	589,062.00	0.00	0.00	0.00	0.00	589,062.00	0.00	0.00	0.00	0.00	589,062.00
2.1.1.01.02.003.20.0.03.0001	2036		Aportes de Cesantias Per	10,573,110.00	0.00	0.00	0.00	0.00	10,573,110.00	0.00	0.00	0.00	0.00	10,573,110.00
2.1.1.01.02.003.20.0.06.0001	2039		Intereses a las Cesantias Personeria	1,268,773.00	0.00	0.00	0.00	0.00	1,268,773.00	0.00	0.00	0.00	0.00	1,268,773.00
2.1.1.01.02.004			APORTES A CAJAS DE COMPENSACION FAMILIAR	78,282,247.00	0.00	0.00	0.00	0.00	78,282,247.00	30,546,800.00	30,546,800.00	30,546,800.00	30,546,800.00	47,715,447.00
2.1.1.01.02.004.16.0.01.0001	2040		Familiar Admon	71,981,576.00	0.00	0.00	0.00	0.00	71,981,576.00	28,641,400.00	28,641,400.00	28,641,400.00	28,641,400.00	43,340,176.00
2.1.1.01.02.004.16.0.02.0001	2041		Aportes a Cajas de Compensacion Familiar Consejo	2,105,519.00	0.00	0.00	0.00	0.00	2,105,519.00	578,800.00	578,800.00	578,800.00	578,800.00	1,526,719.00
2.1.1.01.02.004.20.0.03.0001	2042		Aportes a Cajas de Compensacion Familiar Personeria	4,175,152.00	0.00	0.00	0.00	0.00	4,175,152.00	1,326,600.00	1,326,600.00	1,326,600.00	1,326,600.00	2,848,552.00
2.1.1.01.02.005			APORTES GENERALES AL SISTEMA DE RIESGOS LABORALES	38,496,358.00	0.00	0.00	0.00	0.00	38,496,358.00	15,386,700.00	15,386,700.00	15,386,700.00	15,386,700.00	23,109,658.00
2.1.1.01.02.005.16.0.01.0001	2043		Aportes Generales al Sistema de Riesgos Laborales Admon	37,443,733.00	0.00	0.00	0.00	0.00	37,443,733.00	15,002,100.00	15,002,100.00	15,002,100.00	15,002,100.00	22,441,633.00
2.1.1.01.02.005.16.0.02.0001	2044		Aportes Generales al Sistema de Riesgos Laborales Consejo	507,767.00	0.00	0.00	0.00	0.00	507,767.00	75,600.00	75,600.00	75,600.00	75,600.00	432,167.00
2.1.1.01.02.005.20.0.03.0001	2045		Aportes Generales al Sistema de Riesgos Laborales Personeria	544,858.00	0.00	0.00	0.00	0.00	544,858.00	309,000.00	309,000.00	309,000.00	309,000.00	235,858.00
2.1.1.01.02.006			APORTES AL ICBF	58,696,686.00	0.00	0.00	0.00	0.00	58,696,686.00	22,918,000.00	22,918,000.00	22,918,000.00	22,918,000.00	35,778,686.00
2.1.1.01.02.006.16.0.01.0001	2046		Aportes al ICBF Admon	53,966,162.00	0.00	0.00	0.00	0.00	53,966,162.00	21,488,600.00	21,488,600.00	21,488,600.00	21,488,600.00	32,487,582.00
2.1.1.01.02.006.16.0.02.0001	2047		Aportes al ICBF Consejo	1,579,140.00	0.00	0.00	0.00	0.00	1,579,140.00	434,400.00	434,400.00	434,400.00	434,400.00	1,144,740.00



**REPUBLICA DE COLOMBIA**  
**MUNICIPIO DE CALIMA EL DARIEN**  
**EJECUCION PRESUPUESTAL DE EGRESOS POR NIVEL**  
**HASTA 30/06/2025**

Fecha de Impresión: 22/07/2025  
 Hora de Impresión: 2:54:05p. m.  
 Pagina 3 de 18

CODIGO	C.RES	FUENTE	NOMBRE	INICIAL	ADICIONES	REDUCC.	CREDITOS	CONTRA CREDITOS	PRESUPUESTO DEFINITIVO	DISPONIBIL	COMPROMISOS	OBLIGACION	PAGOS	PRESUPUESTO DISPONIBLE
2.1.1.01.02.006.20.03.0001	2048		Aportes al CIBF Pensamiento	3,131,364.00	0.00	0.00	0.00	0.00	3,131,364.00	995,000.00	995,000.00	995,000.00	995,000.00	2,136,364.00
2.1.1.01.02.007			<b>APORTES AL SENA</b>	<b>8,782,781.00</b>	<b>0.00</b>	<b>0.00</b>	<b>0.00</b>	<b>0.00</b>	<b>8,782,781.00</b>	<b>4,531,300.00</b>	<b>4,531,300.00</b>	<b>4,531,300.00</b>	<b>4,531,300.00</b>	<b>5,251,481.00</b>
2.1.1.01.02.007.16.01.0001	2049		Aportes al SENA Admón	8,997,897.00	0.00	0.00	0.00	0.00	8,997,897.00	4,292,500.00	4,292,500.00	4,292,500.00	4,292,500.00	4,705,197.00
2.1.1.01.02.007.16.02.0001	2050		Aportes al SENA Consejo	263,190.00	0.00	0.00	0.00	0.00	263,190.00	72,400.00	72,400.00	72,400.00	72,400.00	190,790.00
2.1.1.01.02.007.20.03.0001	2051		Aportes al SENA Pensamiento	521,894.00	0.00	0.00	0.00	0.00	521,894.00	166,400.00	166,400.00	166,400.00	166,400.00	355,494.00
2.1.1.01.02.008			<b>APORTES A LA ESAP</b>	<b>8,782,781.00</b>	<b>0.00</b>	<b>0.00</b>	<b>0.00</b>	<b>0.00</b>	<b>8,782,781.00</b>	<b>3,601,200.00</b>	<b>3,601,200.00</b>	<b>3,601,200.00</b>	<b>3,601,200.00</b>	<b>6,181,541.00</b>
2.1.1.01.02.008.16.01.0001	2052		Aportes a la ESAP Admón	8,997,897.00	0.00	0.00	0.00	0.00	8,997,897.00	3,362,400.00	3,362,400.00	3,362,400.00	3,362,400.00	5,635,297.00
2.1.1.01.02.008.18.02.0001	2053		Aportes a la ESAP Consejo	263,190.00	0.00	0.00	0.00	0.00	263,190.00	72,400.00	72,400.00	72,400.00	72,400.00	190,790.00
2.1.1.01.02.008.20.03.0001	2054		Aportes a la ESAP Pensamiento	521,894.00	0.00	0.00	0.00	0.00	521,894.00	166,400.00	166,400.00	166,400.00	166,400.00	355,494.00
2.1.1.01.02.009			<b>APORTES A ESCUELAS INDUSTRIALES E INSTITUTOS TECNICOS</b>	<b>18,985,582.00</b>	<b>0.00</b>	<b>0.00</b>	<b>0.00</b>	<b>0.00</b>	<b>18,985,582.00</b>	<b>7,185,400.00</b>	<b>7,185,400.00</b>	<b>7,185,400.00</b>	<b>7,185,400.00</b>	<b>12,380,182.00</b>
2.1.1.01.02.009.16.01.0001	2055		Aportes a Escuelas Industriales e Institutos Técnicos Admón	17,995,394.00	0.00	0.00	0.00	0.00	17,995,394.00	6,708,600.00	6,708,600.00	6,708,600.00	6,708,600.00	11,286,794.00
2.1.1.01.02.009.18.02.0001	2056		Aportes a Escuelas Industriales e Institutos Técnicos Consejo	528,300.00	0.00	0.00	0.00	0.00	528,300.00	144,800.00	144,800.00	144,800.00	144,800.00	381,500.00
2.1.1.01.02.009.20.03.0001	2057		Aportes a Escuelas Industriales e Institutos Técnicos Pensamiento	1,043,788.00	0.00	0.00	0.00	0.00	1,043,788.00	332,000.00	332,000.00	332,000.00	332,000.00	711,788.00
2.1.1.01.03			<b>REMUNERACIONES NO CONSTITUTIVAS DE FACTOR SALARIAL</b>	<b>486,251,827.00</b>	<b>0.00</b>	<b>0.00</b>	<b>500,000.00</b>	<b>0.00</b>	<b>486,251,827.00</b>	<b>151,383,642.00</b>	<b>151,383,642.00</b>	<b>151,383,642.00</b>	<b>151,383,642.00</b>	<b>345,367,385.00</b>
2.1.1.01.03.001			<b>PRESTACIONES SOCIALES</b>	<b>245,683,127.00</b>	<b>0.00</b>	<b>0.00</b>	<b>500,000.00</b>	<b>0.00</b>	<b>245,683,127.00</b>	<b>45,744,815.00</b>	<b>45,744,815.00</b>	<b>45,744,815.00</b>	<b>45,744,815.00</b>	<b>200,415,112.00</b>
2.1.1.01.03.001.01			<b>VACACIONES</b>	<b>165,461,228.00</b>	<b>0.00</b>	<b>0.00</b>	<b>0.00</b>	<b>0.00</b>	<b>165,461,228.00</b>	<b>37,561,880.00</b>	<b>37,561,880.00</b>	<b>37,561,880.00</b>	<b>37,561,880.00</b>	<b>87,906,148.00</b>
2.1.1.01.03.001.01.16.01.0001	2060		Vacaciones Admón	96,380,713.00	0.00	0.00	0.00	0.00	96,380,713.00	36,161,627.00	36,161,627.00	36,161,627.00	36,161,627.00	62,198,896.00
2.1.1.01.03.001.01.18.02.0001	2061		Vacaciones Consejo	2,174,960.00	0.00	0.00	0.00	0.00	2,174,960.00	0.00	0.00	0.00	0.00	2,174,960.00
2.1.1.01.03.001.01.20.03.0001	2062		Vacaciones Pensamiento	4,905,516.00	0.00	0.00	0.00	0.00	4,905,516.00	1,379,253.00	1,379,253.00	1,379,253.00	1,379,253.00	3,526,263.00
2.1.1.01.03.001.02			<b>INDENIZACION POR VACACIONES</b>	<b>118,224,140.00</b>	<b>0.00</b>	<b>0.00</b>	<b>500,000.00</b>	<b>0.00</b>	<b>118,224,140.00</b>	<b>4,766,852.00</b>	<b>4,766,852.00</b>	<b>4,766,852.00</b>	<b>4,766,852.00</b>	<b>113,957,288.00</b>
2.1.1.01.03.001.02.16.01.0001	2063		Extiende a los Empleados del Estado - Acuerdo Sindical	37,968,000.00	0.00	0.00	0.00	0.00	37,968,000.00	0.00	0.00	0.00	0.00	37,968,000.00
2.1.1.01.03.001.02.16.02.0001	2064		Indemnización por Vacaciones Admón	75,604,170.00	0.00	0.00	0.00	0.00	75,604,170.00	0.00	0.00	0.00	0.00	75,604,170.00
2.1.1.01.03.001.02.20.03.0001	2065		Indemnización por Vacaciones Pensamiento	4,431,970.00	0.00	0.00	500,000.00	0.00	4,931,970.00	4,766,852.00	4,766,852.00	4,766,852.00	4,766,852.00	165,118.00
2.1.1.01.03.001.03			<b>BONIFICACION ESPECIAL DE RECREACION</b>	<b>21,977,759.00</b>	<b>0.00</b>	<b>0.00</b>	<b>0.00</b>	<b>0.00</b>	<b>21,977,759.00</b>	<b>3,416,083.00</b>	<b>3,416,083.00</b>	<b>3,416,083.00</b>	<b>3,416,083.00</b>	<b>18,561,676.00</b>
2.1.1.01.03.001.03.16.01.0001	2066		Bonificación Especial de Recreación Admón	20,228,145.00	0.00	0.00	0.00	0.00	20,228,145.00	2,868,331.00	2,868,331.00	2,868,331.00	2,868,331.00	17,329,814.00
2.1.1.01.03.001.03.18.02.0001	2067		Bonificación Especial de Recreación Consejo	1,169,732.00	0.00	0.00	0.00	0.00	1,169,732.00	0.00	0.00	0.00	0.00	1,169,732.00
2.1.1.01.03.001.03.20.03.0001	2068		Bonificación Especial de Recreación Pensamiento	579,882.00	0.00	0.00	0.00	0.00	579,882.00	517,752.00	517,752.00	517,752.00	517,752.00	62,130.00
2.1.1.01.03.003			<b>GOBERNADORES Y ALCALDES</b>	<b>63,424,870.00</b>	<b>0.00</b>	<b>0.00</b>	<b>0.00</b>	<b>0.00</b>	<b>63,424,870.00</b>	<b>21,792,367.00</b>	<b>21,792,367.00</b>	<b>21,792,367.00</b>	<b>21,792,367.00</b>	<b>41,632,503.00</b>
2.1.1.01.03.003.16.01.0001	2069		Bonificación de Dirección para Gobernaciones y Alcaldías	63,424,870.00	0.00	0.00	0.00	0.00	63,424,870.00	21,792,367.00	21,792,367.00	21,792,367.00	21,792,367.00	41,632,503.00
2.1.1.01.03.006			<b>HONORARIOS CONCEJALES</b>	<b>181,563,030.00</b>	<b>0.00</b>	<b>0.00</b>	<b>0.00</b>	<b>0.00</b>	<b>181,563,030.00</b>	<b>81,574,376.00</b>	<b>81,574,376.00</b>	<b>81,574,376.00</b>	<b>81,574,376.00</b>	<b>99,988,654.00</b>
2.1.1.01.03.006.18.01.0001	2059		Honorarios Concejales	181,563,030.00	0.00	0.00	0.00	0.00	181,563,030.00	81,574,376.00	81,574,376.00	81,574,376.00	81,574,376.00	99,988,654.00
2.1.1.01.03.125			<b>TRANSPORTE RURAL DE CONCEJALES</b>	<b>5,600,000.00</b>	<b>0.00</b>	<b>0.00</b>	<b>0.00</b>	<b>0.00</b>	<b>5,600,000.00</b>	<b>2,272,884.00</b>	<b>2,272,884.00</b>	<b>2,272,884.00</b>	<b>2,272,884.00</b>	<b>3,327,116.00</b>
2.1.1.01.03.125.18.01.0001	2107		Transporte rural de Concejales	5,600,000.00	0.00	0.00	0.00	0.00	5,600,000.00	2,272,884.00	2,272,884.00	2,272,884.00	2,272,884.00	3,327,116.00
2.1.2			<b>ADQUISICION DE BIENES Y SERVICIOS</b>	<b>1,865,821,444.00</b>	<b>100,000,800.00</b>	<b>0.00</b>	<b>821,216,357.00</b>	<b>370,000,000.00</b>	<b>2,317,037,801.00</b>	<b>2,024,389,516.96</b>	<b>1,589,953,565.96</b>	<b>933,838,929.39</b>	<b>904,816,795.36</b>	<b>482,648,264.02</b>



**REPUBLICA DE COLOMBIA**  
**MUNICIPIO DE CALIMA EL DARIEN**  
**EJECUCION PRESUPUESTAL DE EGRESOS POR NIVEL**  
**HASTA 30/06/2025**

Fecha de Impresión: 22/07/2025  
 Hora de Impresión: 2:54:05p. m.  
 Pagina 4 de 18

CODIGO	C.RES	FUENTE	NOMBRE	INICIAL	ADICIONES	REDUCC.	CREDITOS	CONTRA CREDITOS	PRESUPUESTO DEFINITIVO	DISPONIBIL	COMPROMISOS	OBLIGACION	PAGOS	PRESUPUESTO DISPONIBLE
2.1.2.01			ADQUISICION DE ACTIVOS NO FINANCIEROS	185,714,076.00	100,000,000.00	0.00	5,000,000.00	100,000,000.00	180,714,076.00	84,954,100.00	0.00	0.00	0.00	105,759,976.00
2.1.2.01.01			ACTIVOS FIJOS	185,714,076.00	100,000,000.00	0.00	5,000,000.00	100,000,000.00	180,714,076.00	84,954,100.00	0.00	0.00	0.00	105,759,976.00
2.1.2.01.01.001			EDIFICACIONES Y ESTRUCTURAS	100,000,000.00	100,000,000.00	0.00	0.00	100,000,000.00	100,000,000.00	0.00	0.00	0.00	0.00	100,000,000.00
2.1.2.01.01.001.02			EDIFICACIONES DISTINTAS A VIVIENDAS	100,000,000.00	100,000,000.00	0.00	0.00	100,000,000.00	100,000,000.00	0.00	0.00	0.00	0.00	100,000,000.00
2.1.2.01.01.001.02.14			RESIDENCIALES	100,000,000.00	100,000,000.00	0.00	0.00	100,000,000.00	100,000,000.00	0.00	0.00	0.00	0.00	100,000,000.00
2.1.2.01.01.001.02.14.16.0.01.0008	2108		Otros edificios no residenciales	100,000,000.00	100,000,000.00	0.00	0.00	100,000,000.00	100,000,000.00	0.00	0.00	0.00	0.00	100,000,000.00
2.1.2.01.01.003			MAQUINARIA Y EQUIPO	85,714,076.00	0.00	0.00	5,000,000.00	0.00	80,714,076.00	84,954,100.00	0.00	0.00	0.00	5,759,976.00
2.1.2.01.01.003.03			MAQUINARIA DE OFICINA	85,714,076.00	0.00	0.00	5,000,000.00	0.00	80,714,076.00	84,954,100.00	0.00	0.00	0.00	5,759,976.00
2.1.2.01.01.003.03.02			CONTABILIDAD E INFORMATICA	85,714,076.00	0.00	0.00	5,000,000.00	0.00	80,714,076.00	84,954,100.00	0.00	0.00	0.00	5,759,976.00
2.1.2.01.01.003.03.02.18.0.01.0001	2069		MAQUINARIA DE INFORMATICA Y SUS PARTES, PREZAS Y ACCESORIOS	85,714,076.00	0.00	0.00	5,000,000.00	0.00	80,714,076.00	84,954,100.00	0.00	0.00	0.00	5,759,976.00
2.1.2.01.01.003.03.02.18.0.01.0001.2071	2071		Compra de Equipo Admon	85,714,076.00	0.00	0.00	5,000,000.00	0.00	80,714,076.00	84,954,100.00	0.00	0.00	0.00	5,759,976.00
2.1.2.02			ADQUISICIONES DIFERENTES DE ACTIVOS	1,780,197,388.00	0.00	0.00	816,216,357.00	270,906,965.00	2,333,323,725.00	1,939,435,416.98	1,560,053,565.96	833,830,629.39	904,916,793.36	386,688,308.02
2.1.2.02.01			MATERIALES Y SUMINISTROS	280,875,688.00	0.00	0.00	0.00	10,000,995.00	270,875,688.00	197,769,103.96	145,681,735.96	11,552,229.78	10,794,229.78	73,065,584.02
2.1.2.02.01.002			PRODUCTOS ALIMENTICIOS, BEBIDAS Y TABACO, TEXTILES, PRENDAS DE VESTIR Y PRODUCTOS DE CUERO	88,040,880.00	0.00	0.00	0.00	0.00	88,040,880.00	57,782,496.90	55,356,411.00	2,753,498.00	2,753,498.00	10,257,504.00
2.1.2.02.01.002.91119.16.0.01.0001	2072		Dulcería Administración	88,040,880.00	0.00	0.00	0.00	0.00	88,040,880.00	57,782,496.90	55,356,411.00	2,753,498.00	2,753,498.00	10,257,504.00
2.1.2.02.01.002.91119.16.0.03.0001	2074		Dilatación concepto	63,640,000.00	0.00	0.00	0.00	0.00	63,640,000.00	57,782,496.90	55,356,411.00	2,753,498.00	2,753,498.00	6,057,504.00
2.1.2.02.01.002.91119.20.0.02.0001	2073		Dilatación Personalía	2,184,000.00	0.00	0.00	0.00	0.00	2,184,000.00	0.00	0.00	0.00	0.00	2,016,000.00
2.1.2.02.01.003			OTROS BIENES TRANSPORTABLES EXCEPTO PRODUCTOS METALICOS, MAQUINARIA Y EQUIPO	212,635,688.00	0.00	0.00	0.00	10,000,000.00	202,635,688.00	140,006,607.96	90,323,324.96	8,798,792.78	8,046,730.78	62,629,080.02
2.1.2.02.01.003.91119.16.0.01.0001	2075		Imprentas y Publicaciones	93,185,298.00	0.00	0.00	0.00	10,000,000.00	83,185,298.00	53,321,577.58	48,873,569.96	3,194,215.78	3,194,215.78	29,065,720.02
2.1.2.02.01.003.91119.16.0.03.0001	2077		Otros Gastos Generales Admon	32,791,810.00	0.00	0.00	0.00	0.00	32,791,810.00	12,660,915.00	7,876,515.00	5,604,515.00	4,846,515.00	20,040,895.00
2.1.2.02.01.003.91119.16.0.05.0001	2079		Materiales y Suministros Admon	77,678,688.00	0.00	0.00	0.00	0.00	77,678,688.00	74,024,115.00	33,572,840.00	0.00	0.00	3,654,773.00
2.1.2.02.01.003.91119.18.0.02.0001	2076		Otros Gastos Generales Concepto	2,134,848.00	0.00	0.00	0.00	0.00	2,134,848.00	0.00	0.00	0.00	0.00	2,134,848.00
2.1.2.02.01.003.91119.18.0.04.0001	2078		Materiales y Suministros Concepto	2,134,848.00	0.00	0.00	0.00	0.00	2,134,848.00	0.00	0.00	0.00	0.00	2,134,848.00
2.1.2.02.01.003.91119.20.0.06.0001	2080		Materiales y Suministros Per	5,000,000.00	0.00	0.00	0.00	0.00	5,000,000.00	0.00	0.00	0.00	0.00	5,000,000.00
2.1.2.02.02			ADQUISICION DE SERVICIOS	1,499,231,680.00	0.00	0.00	816,216,357.00	268,900,000.00	2,055,448,037.00	1,741,645,313.00	1,414,371,838.00	922,278,399.61	894,022,565.58	313,801,734.00
2.1.2.02.02.006			COMERCIO Y DISTRIBUCION; ALOJAMIENTO; SERVICIOS DE SUMINISTRO DE COMIDAS Y BEBIDAS; SERVICIOS DE TRANSPORTE; Y SERVICIOS DE DISTRIBUCION DE ELECTRICIDAD, GAS Y AGUA	144,443,993.00	0.00	0.00	0.00	0.00	144,443,993.00	79,169,108.90	79,159,188.90	55,441,686.33	48,987,852.90	85,274,885.00
2.1.2.02.02.006.91119.16.0.01.0001	2081		Servicios de Comunicación Adm	38,190,313.00	0.00	0.00	0.00	0.00	38,190,313.00	33,772,329.00	33,762,329.00	10,047,597.03	5,469,903.00	4,423,064.00
2.1.2.02.02.006.91119.16.0.02.0001	2082		Servicios Públicos Adm	106,247,680.00	0.00	0.00	0.00	0.00	106,247,680.00	45,586,779.00	45,396,779.00	45,394,088.00	43,497,889.00	60,850,901.00
2.1.2.02.02.007			SERVICIOS FINANCIEROS Y SERVICIOS CONEXOS; SERVICIOS INMOBILIARIOS; Y SERVICIOS DE ARRENDAMIENTO Y LEASING	256,432,612.00	0.00	0.00	0.00	10,000,000.00	246,432,612.00	183,831,311.00	180,874,965.00	173,237,713.58	173,237,713.58	82,601,301.00
2.1.2.02.02.007.91119.16.0.01.0001	2083		Prima y Gasto de Seguro Concepto Adm	21,103,880.00	0.00	0.00	0.00	0.00	21,103,880.00	21,103,880.00	18,292,542.00	15,210,662.00	15,210,662.00	0.00

17



**REPUBLICA DE COLOMBIA**  
**MUNICIPIO DE CALIMA EL DARIEN**  
**EJECUCION PRESUPUESTAL DE EGRESOS POR NIVEL**  
**HASTA 30/06/2025**

Fecha de Impresión: 22/07/2025  
 Hora de Impresión: 2:54:05p. m.  
 Pagina 5 de 18

CODIGO	C. RES	FUENTE	NOMBRE	INICIAL	ADICIONES	REDUCC.	CREDITOS	CONTRA CREDITOS	PRESUPUESTO DEFINITIVO	DISPONIBIL	COMPROMISOS	OBLIGACION	PAGOS	PRESUPUESTO DISPONIBLE
2.1.2.02.02.007.91119.16.0.02.0001	2084		Prima y Gasto de Seguro Adm	178,759,412.00	0.00	0.00	0.00	0.00	178,759,412.00	162,777,431.00	162,582,423.00	158,027,051.58	158,027,051.58	16,028,981.00
2.1.2.02.02.007.91119.16.0.03.0001	2085		Comisiones y Gastos Bancarios, Adm	56,572,220.00	0.00	0.00	0.00	10,000,000.00	46,572,320.00	0.00	0.00	0.00	0.00	46,572,320.00
2.1.2.02.02.009			<b>SERVICIOS PARA LA COMUNIDAD, SOCIALES Y PERSONALES</b>	<b>1,094,355,875.00</b>	<b>0.00</b>	<b>0.00</b>	<b>816,216,357.00</b>	<b>250,000,000.00</b>	<b>1,664,571,432.00</b>	<b>1,478,645,894.00</b>	<b>1,154,337,757.00</b>	<b>693,599,898.00</b>	<b>671,817,000.00</b>	<b>185,925,534.00</b>
2.1.2.02.02.009.91119.16.0.01.0001	2086		Servicios para la Comunidad, Sociales y Personales Adm	68,820,326.00	0.00	0.00	293,873,674.00	0.00	302,694,000.00	381,120,000.00	286,390,650.00	194,961,500.00	188,221,000.00	1,585,000.00
2.1.2.02.02.009.91119.16.0.01.0008	2105		Honorarios Adm SGP Libre Destacación	96,863,870.00	0.00	0.00	186,000,000.00	0.00	282,863,870.00	161,902,000.00	91,200,000.00	70,500,000.00	70,500,000.00	120,981,870.00
2.1.2.02.02.009.91119.16.0.02.0001	2087		Honorarios Adm SGP Libre Destacación	730,721,113.00	0.00	0.00	336,342,883.00	250,000,000.00	617,063,796.00	809,544,186.00	654,756,152.00	353,084,500.00	340,723,000.00	7,519,630.00
2.1.2.02.02.009.91119.16.0.02.0008	2109		Honorarios Adm	40,000,000.00	0.00	0.00	0.00	0.00	40,000,000.00	31,410,000.00	31,410,000.00	26,175,000.00	26,175,000.00	8,590,000.00
2.1.2.02.02.009.91119.16.0.03.0001	2088		Servicios para la Comunidad, Sociales y Personales SGP Libre Destacación	24,342,068.00	0.00	0.00	0.00	0.00	24,342,068.00	22,200,000.00	21,600,000.00	2,700,000.00	0.00	2,142,068.00
2.1.2.02.02.009.91119.16.0.03.0001	2089		Servicio Médico Sanitario y Social Adm	14,426,010.00	0.00	0.00	0.00	0.00	14,426,010.00	0.00	0.00	0.00	0.00	14,426,010.00
2.1.2.02.02.009.91119.16.0.06.0001	2090		Capacitaciones Adm	50,624,000.00	0.00	0.00	0.00	0.00	50,624,000.00	31,310,728.00	5,834,955.00	3,950,000.00	3,600,000.00	18,313,272.00
2.1.2.02.02.009.91119.16.0.07.0001	2090		Bienestar Empleados	45,557,688.00	0.00	0.00	0.00	0.00	45,557,688.00	34,150,000.00	34,150,000.00	21,200,000.00	21,200,000.00	11,407,688.00
2.1.2.02.02.009.91119.16.0.07.0001	2091		Apoyo a la Gestión Concejo	27,000,000.00	0.00	0.00	0.00	0.00	27,000,000.00	27,000,000.00	26,595,000.00	21,068,000.00	21,068,000.00	0.00
2.1.2.02.02.009.91119.20.0.04.0001	2104		Apoyo a la Gestión Penmenaria	1,760,027,766.99	787,759,719.30	26,412,250.00	0.00	295,415,298.00	2,225,950,937.30	342,526,491.00	335,376,491.00	335,376,491.00	316,272,561.99	1,863,424,446.30
2.1.3			<b>TRANSFERENCIAS CORRIENTES</b>	<b>13,305,600.00</b>	<b>0.00</b>	<b>0.00</b>	<b>0.00</b>	<b>0.00</b>	<b>13,305,600.00</b>	<b>7,150,000.00</b>	<b>0.00</b>	<b>0.00</b>	<b>0.00</b>	<b>6,155,600.00</b>
2.1.3.04			<b>A ORGANIZACIONES NACIONALES</b>	<b>13,305,600.00</b>	<b>0.00</b>	<b>0.00</b>	<b>0.00</b>	<b>0.00</b>	<b>13,305,600.00</b>	<b>7,150,000.00</b>	<b>0.00</b>	<b>0.00</b>	<b>0.00</b>	<b>6,155,600.00</b>
2.1.3.04.02			<b>FEDERACION NACIONAL DE MUNICIPIOS</b>	<b>13,305,600.00</b>	<b>0.00</b>	<b>0.00</b>	<b>0.00</b>	<b>0.00</b>	<b>13,305,600.00</b>	<b>7,150,000.00</b>	<b>0.00</b>	<b>0.00</b>	<b>0.00</b>	<b>6,155,600.00</b>
2.1.3.04.02.091			MEMBRESIAS	13,305,600.00	0.00	0.00	0.00	0.00	13,305,600.00	7,150,000.00	0.00	0.00	0.00	6,155,600.00
2.1.3.04.02.091.16.0.01.0001	2092		Federación Colombiana de Municipios	13,305,600.00	0.00	0.00	0.00	0.00	13,305,600.00	7,150,000.00	0.00	0.00	0.00	6,155,600.00
2.1.3.05			<b>A ENTIDADES DEL GOBIERNO</b>	<b>893,759,905.00</b>	<b>349,961,587.44</b>	<b>0.00</b>	<b>0.00</b>	<b>0.00</b>	<b>1,243,721,492.44</b>	<b>692,874.00</b>	<b>692,874.00</b>	<b>692,874.00</b>	<b>692,874.00</b>	<b>1,243,029,418.44</b>
2.1.3.05.04			<b>PARTICIPACIONES DISTINTAS DEL SGP</b>	<b>893,759,905.00</b>	<b>349,961,587.44</b>	<b>0.00</b>	<b>0.00</b>	<b>0.00</b>	<b>1,243,721,492.44</b>	<b>692,874.00</b>	<b>692,874.00</b>	<b>692,874.00</b>	<b>692,874.00</b>	<b>1,243,029,418.44</b>
2.1.3.05.04.091			<b>PARTICIPACIONES DE IMPUESTOS</b>	<b>893,759,905.00</b>	<b>349,961,587.44</b>	<b>0.00</b>	<b>0.00</b>	<b>0.00</b>	<b>1,243,721,492.44</b>	<b>692,874.00</b>	<b>692,874.00</b>	<b>692,874.00</b>	<b>692,874.00</b>	<b>1,243,029,418.44</b>
2.1.3.05.04.091.13			<b>PARTICIPACION DE LA SOBRETASA AMBIENTAL</b>	<b>893,759,905.00</b>	<b>349,961,587.44</b>	<b>0.00</b>	<b>0.00</b>	<b>0.00</b>	<b>1,243,721,492.44</b>	<b>692,874.00</b>	<b>692,874.00</b>	<b>692,874.00</b>	<b>692,874.00</b>	<b>1,243,029,418.44</b>
2.1.3.05.04.091.13.01			<b>TRANSFERENCIA DE LA SOBRETASA AMBIENTAL A LAS CORPORACIONES AMBIENTALES REGIONALES</b>	<b>893,759,905.00</b>	<b>349,961,587.44</b>	<b>0.00</b>	<b>0.00</b>	<b>0.00</b>	<b>1,243,721,492.44</b>	<b>692,874.00</b>	<b>692,874.00</b>	<b>692,874.00</b>	<b>692,874.00</b>	<b>1,243,029,418.44</b>
2.1.3.05.04.091.13.01.01.0103	2433		AUTODIAS REGIONALES	0.00	349,961,587.44	0.00	0.00	0.00	349,961,587.44	0.00	0.00	0.00	0.00	349,961,587.44
2.1.3.05.04.091.13.01.01.0103	2433		PARTICIPACION DE SOBRETASA AMBIENTAL	893,759,905.00	0.00	0.00	0.00	0.00	893,759,905.00	692,874.00	692,874.00	692,874.00	692,874.00	893,067,831.00
2.1.3.05.04.091.13.01.16.0.01.0001	2093		Transferencia de la Sobretasa Ambiental a las Corporaciones Autónomas Regionales	454,873,993.00	437,789,131.86	0.00	0.00	295,415,298.00	596,447,826.86	154,081,815.89	134,081,815.00	134,081,815.00	114,877,865.89	462,366,811.86
2.1.3.07			<b>PRESTACIONES PARA CUBRIR PRESTACIONES SOCIALES</b>	<b>454,873,993.00</b>	<b>437,789,131.86</b>	<b>0.00</b>	<b>0.00</b>	<b>295,415,298.00</b>	<b>596,447,826.86</b>	<b>154,081,815.89</b>	<b>134,081,815.00</b>	<b>134,081,815.00</b>	<b>114,877,865.89</b>	<b>462,366,811.86</b>
2.1.3.07.02			<b>RELACIONADAS CON EL EMPLEO</b>	<b>431,587,445.00</b>	<b>437,789,131.86</b>	<b>0.00</b>	<b>0.00</b>	<b>295,415,298.00</b>	<b>573,961,278.86</b>	<b>154,081,815.00</b>	<b>134,081,815.00</b>	<b>134,081,815.00</b>	<b>114,877,865.89</b>	<b>439,879,463.86</b>
2.1.3.07.02.091			<b>MESADAS PENSIONALES DE LA ENTIDAD</b>	<b>431,587,445.00</b>	<b>437,789,131.86</b>	<b>0.00</b>	<b>0.00</b>	<b>295,415,298.00</b>	<b>573,961,278.86</b>	<b>154,081,815.00</b>	<b>134,081,815.00</b>	<b>134,081,815.00</b>	<b>114,877,865.89</b>	<b>439,879,463.86</b>
2.1.3.07.02.091.02			<b>MESADAS PENSIONALES A CARGO DE LA ENTIDAD</b>	<b>431,587,445.00</b>	<b>437,789,131.86</b>	<b>0.00</b>	<b>0.00</b>	<b>295,415,298.00</b>	<b>573,961,278.86</b>	<b>154,081,815.00</b>	<b>134,081,815.00</b>	<b>134,081,815.00</b>	<b>114,877,865.89</b>	<b>439,879,463.86</b>
2.1.3.07.02.091.02.01.0072	2435		Mesadas Pensionales a Cargo de la Entidad	295,415,298.00	0.00	0.00	0.00	0.00	437,789,131.86	19,103,930.00	19,103,930.00	19,103,930.00	0.00	418,685,201.86
2.1.3.07.02.091.02.01.01.0001	2094		Mesadas Pensionales a Cargo de la Entidad (sin Pensiones)	136,172,147.00	0.00	0.00	0.00	0.00	136,172,147.00	114,877,865.00	114,877,865.00	114,877,865.00	114,877,865.00	21,194,262.00
2.1.3.07.02.091.02.16.0.03.0036	2106		Mesadas pensionales a Cargo de la entidad FONPET CSF	22,486,548.00	0.00	0.00	0.00	0.00	22,486,548.00	0.00	0.00	0.00	0.00	22,486,548.00
2.1.3.07.02.092			<b>CUOTAS PARTES PENSIONALES DE PENSIONES</b>	<b>22,486,548.00</b>	<b>0.00</b>	<b>0.00</b>	<b>0.00</b>	<b>0.00</b>	<b>22,486,548.00</b>	<b>0.00</b>	<b>0.00</b>	<b>0.00</b>	<b>0.00</b>	<b>22,486,548.00</b>
2.1.3.07.02.092.02			<b>CUOTAS PARTES PENSIONALES A CARGO DE LA ENTIDAD DE PENSIONES</b>	<b>22,486,548.00</b>	<b>0.00</b>	<b>0.00</b>	<b>0.00</b>	<b>0.00</b>	<b>22,486,548.00</b>	<b>0.00</b>	<b>0.00</b>	<b>0.00</b>	<b>0.00</b>	<b>22,486,548.00</b>



**REPUBLICA DE COLOMBIA**  
**MUNICIPIO DE CALIMA EL DARIEN**  
**EJECUCION PRESUPUESTAL DE EGRESOS POR NIVEL**  
**HASTA 30/06/2025**

Fecha de Impresión: 22/07/2025  
 Hora de Impresión: 2:54:05p. m.  
 Pagina 6 de 18

CODIGO	C.RES	FUENTE	NOMBRE	INICIAL	ADICIONES	REDUCC.	CREDITOS	CONTRA CREDITOS	PRESUPUESTO DEFINITIVO	DISPONIBIL	COMPROMISOS	OBLIGACION	PAGOS	PRESUPUESTO DISPONIBLE
2.1.3.07.02.002.02.16.0.01.0001	2095		Cuotas Parias Pensionales a Cargo de la Entidad (de Pensiones)	22,486,540.00	0.00	0.00	0.00	0.00	22,486,540.00	0.00	0.00	0.00	0.00	22,486,540.00
2.1.3.13			SENTENCIAS Y CONCILIACIONES	284,646,163.00	0.00	0.00	0.00	0.00	284,646,163.00	290,602,602.00	290,602,602.00	290,602,602.00	200,602,602.00	84,043,561.00
2.1.3.13.01			FALLOS NACIONALES	284,646,163.00	0.00	0.00	0.00	0.00	284,646,163.00	290,602,602.00	290,602,602.00	290,602,602.00	200,602,602.00	84,043,561.00
2.1.3.13.01.001	2096		SENTENCIAS	284,646,163.00	0.00	0.00	0.00	0.00	284,646,163.00	290,602,602.00	290,602,602.00	290,602,602.00	200,602,602.00	84,043,561.00
2.1.3.13.01.001.16.0.01.0001			Sentencias	284,646,163.00	0.00	0.00	0.00	0.00	284,646,163.00	290,602,602.00	290,602,602.00	290,602,602.00	200,602,602.00	84,043,561.00
2.1.3.14			APORTES AL FONPET	114,242,105.00	0.00	26,412,250.00	0.00	0.00	87,829,855.00	0.00	0.00	0.00	0.00	87,829,855.00
2.1.3.14.05	2097		APORTES VOLUNTARIOS	114,242,105.00	0.00	26,412,250.00	0.00	0.00	87,829,855.00	0.00	0.00	0.00	0.00	87,829,855.00
2.1.3.14.05.16.0.01.0027			Aportes Voluntarios	114,242,105.00	0.00	26,412,250.00	0.00	0.00	87,829,855.00	0.00	0.00	0.00	0.00	87,829,855.00
2.1.4			TRANSFERENCIAS DE GOBIERNO GENERAL	373,146,714.00	15,382,439.98	0.00	0.00	0.00	388,448,153.98	374,553,118.98	288,553,118.98	228,628,041.98	228,628,041.98	13,896,035.00
2.1.4.02			ENTIDADES DEL GOBIERNO GENERAL	373,146,714.00	15,382,439.98	0.00	0.00	0.00	388,448,153.98	374,553,118.98	288,553,118.98	228,628,041.98	228,628,041.98	13,896,035.00
2.1.4.02.04			ENTIDADES DEL GOBIERNO GENERAL	373,146,714.00	15,382,439.98	0.00	0.00	0.00	388,448,153.98	374,553,118.98	288,553,118.98	228,628,041.98	228,628,041.98	13,896,035.00
2.1.4.02.04.01.0100	2434		ENTIDADES DE GOBIERNO GENERAL	0.00	15,382,439.98	0.00	0.00	0.00	15,382,439.98	15,382,439.98	15,382,439.98	15,382,439.98	15,382,439.98	0.00
2.1.4.02.04.16.0.01.0057	2098		* SOBRETASA ROMBEROS	14,558,782.00	0.00	0.00	0.00	0.00	14,558,782.00	2,250,679.00	2,250,679.00	2,250,679.00	2,250,679.00	12,308,103.00
2.1.4.02.04.16.0.01.0057			Entidades del Gobierno General -Multas Código de Policía	14,558,782.00	0.00	0.00	0.00	0.00	14,558,782.00	2,250,679.00	2,250,679.00	2,250,679.00	2,250,679.00	12,308,103.00
2.1.4.02.04.16.0.02.0032	2099		Entidades del Gobierno General - Subvenciones	358,587,932.00	0.00	0.00	0.00	0.00	358,587,932.00	357,000,000.00	271,000,000.00	211,074,923.00	211,074,923.00	1,567,002.00
2.2			SERVICIO DE LA DEUDA PUBLICA INTERNA	1,081,548,156.00	0.00	0.00	0.00	0.00	1,081,548,156.00	540,528,700.00	540,528,700.00	540,528,700.00	540,528,700.00	541,019,456.00
2.2.2			SERVICIO DE LA DEUDA PUBLICA INTERNA	1,081,548,156.00	0.00	0.00	0.00	0.00	1,081,548,156.00	540,528,700.00	540,528,700.00	540,528,700.00	540,528,700.00	541,019,456.00
2.2.2.01			PRINCIPAL	646,822,340.00	0.00	0.00	0.00	0.00	646,822,340.00	322,911,170.00	322,911,170.00	322,911,170.00	322,911,170.00	322,911,170.00
2.2.2.01.02			PRESTAMOS	646,822,340.00	0.00	0.00	0.00	0.00	646,822,340.00	322,911,170.00	322,911,170.00	322,911,170.00	322,911,170.00	322,911,170.00
2.2.2.01.02.002			ENTIDADES FINANCIERAS	646,822,340.00	0.00	0.00	0.00	0.00	646,822,340.00	322,911,170.00	322,911,170.00	322,911,170.00	322,911,170.00	322,911,170.00
2.2.2.01.02.002.03			BANCA DE FOMENTO	646,822,340.00	0.00	0.00	0.00	0.00	646,822,340.00	322,911,170.00	322,911,170.00	322,911,170.00	322,911,170.00	322,911,170.00
2.2.2.01.02.002.03.16.0.01.0006	2100		Banca de Fomento - Amortización Agua Potable SSF	171,820,852.00	0.00	0.00	0.00	0.00	171,820,852.00	85,910,426.00	85,910,426.00	85,910,426.00	85,910,426.00	85,910,426.00
2.2.2.01.02.002.03.16.0.02.0008	2101		Banca de Fomento - Amortización	474,001,488.00	0.00	0.00	0.00	0.00	474,001,488.00	237,000,744.00	237,000,744.00	237,000,744.00	237,000,744.00	237,000,744.00
2.2.2.02			INTERESES	435,725,816.00	0.00	0.00	0.00	0.00	435,725,816.00	217,817,530.00	217,817,530.00	217,817,530.00	217,817,530.00	218,108,286.00
2.2.2.02.02			PRESTAMOS	435,725,816.00	0.00	0.00	0.00	0.00	435,725,816.00	217,817,530.00	217,817,530.00	217,817,530.00	217,817,530.00	218,108,286.00
2.2.2.02.02.002			ENTIDADES FINANCIERAS	435,725,816.00	0.00	0.00	0.00	0.00	435,725,816.00	217,817,530.00	217,817,530.00	217,817,530.00	217,817,530.00	218,108,286.00
2.2.2.02.02.002.03			BANCA DE FOMENTO	435,725,816.00	0.00	0.00	0.00	0.00	435,725,816.00	217,817,530.00	217,817,530.00	217,817,530.00	217,817,530.00	218,108,286.00
2.2.2.02.02.002.03.16.0.04.0008	2102		Banca de Fomento - Intereses	360,646,834.00	0.00	0.00	0.00	0.00	360,646,834.00	175,856,799.00	175,856,799.00	175,856,799.00	175,856,799.00	184,680,035.00
2.2.2.02.02.002.03.16.0.05.0008	2103		Banca de Fomento - Intereses Agua Potable	75,078,982.00	0.00	0.00	0.00	0.00	75,078,982.00	41,960,731.00	41,960,731.00	41,960,731.00	41,960,731.00	33,418,251.00
2.3			INVERSION	18,764,606,714.00	21,802,496,946.42	20,983,256.00	4,910,412,717.00	4,910,412,717.00	41,546,139,454.42	28,791,293,845.92	10,399,113,863.53	6,708,304,820.00	6,468,482,068.00	11,754,826,458.50
2.3.2			ADQUISICION DE BIENES Y SERVICIOS	18,764,606,714.00	21,802,496,946.42	20,983,256.00	4,910,412,717.00	4,910,412,717.00	41,546,139,454.42	29,791,293,845.92	10,399,113,863.53	6,708,304,820.00	6,468,482,068.00	11,754,826,458.50
2.3.2.01			ADQUISICION DE ACTIVOS NO FINANCIEROS	2,609,562,928.00	3,812,147,774.99	11,767,196.00	0.00	214,466,538.00	6,195,476,008.99	570,330,711.97	376,735,428.37	53,088,089.00	50,588,000.00	5,625,145,357.62
2.3.2.01.01			ACTIVOS FIJOS	2,609,562,928.00	3,812,147,774.99	11,767,196.00	0.00	214,466,538.00	6,195,476,008.99	570,330,711.97	376,735,428.37	53,088,089.00	50,588,000.00	5,625,145,357.62
2.3.2.01.01.001			EDIFICACIONES Y ESTRUCTURAS	2,581,502,028.00	3,670,147,774.99	11,767,196.00	0.00	214,466,538.00	6,025,476,008.99	439,311,426.77	376,735,428.37	53,088,089.00	50,588,000.00	5,588,162,642.22
2.3.2.01.01.001.02			EDIFICACIONES DISTINTAS A VIVIENDAS	91,549,462.00	508,887,837.00	0.00	0.00	214,466,538.00	385,968,801.00	0.00	0.00	0.00	0.00	385,968,801.00
2.3.2.01.01.001.02.07			VIVIENDAS	91,549,462.00	508,887,837.00	0.00	0.00	214,466,538.00	385,968,801.00	0.00	0.00	0.00	0.00	385,968,801.00
2.3.2.01.01.001.02.07.0021.16.0.01.0001	2125		Infraestructura educativa mantenida	17,790,365.00	0.00	0.00	0.00	0.00	17,790,365.00	0.00	0.00	0.00	0.00	17,790,365.00



**REPUBLICA DE COLOMBIA**  
**MUNICIPIO DE CALIMA EL DARIEN**  
**EJECUCION PRESUPUESTAL DE EGRESOS POR NIVEL**  
**HASTA 30/06/2025**

Fecha de Impresión: 22/07/2025  
 Hora de Impresión: 2:54:05p. m.  
 Pagina 7 de 18

CODIGO	C.RES	FUENTE	NOMBRE	INICIAL	ADICIONES	REDUCC.	CREDITOS	CONTRA CREDITOS	PRESUPUESTO DEFINITIVO	DISPONIBIL	COMPROMISOS	OBLIGACION	PAGOS	PRESUPUESTO DISPONIBLE
2.3.2.01.01.001.02.07.2201021.16.0.01.0003	2198		Infraestructura educativa mantención	9,000,000.00	0.00	0.00	0.00	0.00	9,000,000.00	0.00	0.00	0.00	0.00	9,000,000.00
2.3.2.01.01.001.02.07.2201021.16.0.01.0005	2442		Infraestructura educativa restaurada SGP Frz Inv	0.00	123,208,615.00	0.00	0.00	0.00	123,208,615.00	0.00	0.00	0.00	0.00	123,208,615.00
2.3.2.01.01.001.02.07.2201021.16.0.01.0062	2346		Rb. Infraestructura educativa restaurada	0.00	208,451,538.00	0.00	0.00	208,451,538.00	0.00	0.00	0.00	0.00	0.00	0.00
2.3.2.01.01.001.02.07.2201021.16.0.01.0072	2345		Rb. Infraestructura educativa restaurada	0.00	50,000,000.00	0.00	0.00	0.00	50,000,000.00	0.00	0.00	0.00	0.00	50,000,000.00
2.3.2.01.01.001.02.07.2201021.16.0.02.0001	2124		Infraestructura educativa restaurada	3,558,077.00	0.00	0.00	0.00	0.00	3,558,077.00	0.00	0.00	0.00	0.00	3,558,077.00
2.3.2.01.01.001.02.07.2201021.16.0.02.0003	2122		Infraestructura educativa restaurada	61,200,000.00	0.00	0.00	0.00	0.00	55,165,000.00	0.00	0.00	0.00	0.00	55,165,000.00
2.3.2.01.01.001.02.07.2201021.16.0.02.0072	2347		Rb. Infraestructura educativa restaurada	0.00	127,226,784.00	0.00	0.00	0.00	127,226,784.00	0.00	0.00	0.00	0.00	127,226,784.00
2.3.2.01.01.001.03.02.2402045.16.0.01.0002	2355		OTRAS ESTRUCTURAS	2,498,013,866.00	3,161,258,837.89	11,767,986.08	0.00	0.00	5,658,506,237.99	438,313,426.77	376,735,428.37	53,068,889.39	59,588,908.89	5,200,192,781.22
2.3.2.01.01.001.03.02.2402028.16.0.01.0001	2134		AUTOPISTAS, CARRETERAS, CALLES	1,077,457,892.00	1,628,884,285.15	0.00	0.00	0.00	2,706,342,177.15	302,545,626.77	302,545,626.37	35,240,000.00	32,740,000.00	2,403,896,350.38
2.3.2.01.01.001.03.02.2402028.16.0.01.0001	2134		Via secundaria con obras complementarias de seguridad vial	35,580,770.00	0.00	0.00	0.00	0.00	35,580,770.00	0.00	0.00	0.00	0.00	35,580,770.00
2.3.2.01.01.001.03.02.2402028.16.0.01.0062	2354		Rb. Via secundaria con obras complementarias de seguridad vial	0.00	24,419,230.00	0.00	0.00	0.00	24,419,230.00	0.00	0.00	0.00	0.00	24,419,230.00
2.3.2.01.01.001.03.02.2402041.16.0.01.0001	2129		Via terciaria mejorada	60,487,310.00	0.00	0.00	0.00	0.00	60,487,310.00	0.00	0.00	0.00	0.00	60,487,310.00
2.3.2.01.01.001.03.02.2402045.16.0.01.0001	2130		Via terciaria rehabilitada	261,633,325.00	0.00	0.00	0.00	0.00	261,633,325.00	257,457,826.77	257,457,826.37	7,302,000.00	7,382,000.00	3,575,702.23
2.3.2.01.01.001.03.02.2402045.16.0.01.0002	2355		Rb. Via terciaria rehabilitada	0.00	400,871,513.00	0.00	0.00	0.00	400,871,513.00	11,088,000.00	11,088,000.00	1,848,000.00	1,848,000.00	389,783,513.00
2.3.2.01.01.001.03.02.2402045.16.0.01.0077	2356		Rb. Via terciaria rehabilitada	0.00	338,095,158.00	0.00	0.00	0.00	338,095,158.00	0.00	0.00	0.00	0.00	338,095,158.00
2.3.2.01.01.001.03.02.2402112.16.0.01.0001	2132		Via terciaria con mantenimiento periódico o rutinario	35,580,770.00	0.00	0.00	0.00	0.00	35,580,770.00	34,000,000.00	34,000,000.00	26,000,000.00	23,500,000.00	1,580,770.00
2.3.2.01.01.001.03.02.2402112.16.0.01.0076	2358		Rb. Via terciaria con mantenimiento periódico o rutinario	0.00	100,000,000.00	0.00	0.00	0.00	100,000,000.00	0.00	0.00	0.00	0.00	100,000,000.00
2.3.2.01.01.001.03.02.2402114.16.0.01.0001	2239		Via urbana mejorada	142,323,082.00	0.00	0.00	0.00	0.00	142,323,082.00	0.00	0.00	0.00	0.00	142,323,082.00
2.3.2.01.01.001.03.02.2402114.16.0.01.0005	2241		Via urbana mejorada	270,000,000.00	0.00	0.00	0.00	0.00	270,000,000.00	0.00	0.00	0.00	0.00	270,000,000.00
2.3.2.01.01.001.03.02.2402114.16.0.01.0028	2240		Via urbana mejorada	244,890,493.00	0.00	0.00	0.00	0.00	244,890,493.00	0.00	0.00	0.00	0.00	244,890,493.00
2.3.2.01.01.001.03.02.2402114.16.0.01.0072	2361		Rb. Via urbana mejorada	0.00	242,786,425.00	0.00	0.00	0.00	242,786,425.00	0.00	0.00	0.00	0.00	242,786,425.00
2.3.2.01.01.001.03.02.2402115.16.0.01.0001	2128		Via urbana con mantenimiento periódico o rutinario	27,561,938.00	0.00	0.00	0.00	0.00	27,561,938.00	0.00	0.00	0.00	0.00	27,561,938.00
2.3.2.01.01.001.03.02.2402115.16.0.01.0005	2443		Via urbana con mantenimiento periódico o rutinario SGP Frz Inv	0.00	71,455,744.90	0.00	0.00	0.00	71,455,744.90	0.00	0.00	0.00	0.00	71,455,744.90
2.3.2.01.01.001.03.02.2402115.16.0.01.0076	2359		Rb. Via urbana con mantenimiento periódico o rutinario	0.00	200,000,000.00	0.00	0.00	0.00	200,000,000.00	0.00	0.00	0.00	0.00	200,000,000.00
2.3.2.01.01.001.03.02.2402115.16.0.01.0077	2360		Rb. Via urbana con mantenimiento periódico o rutinario	0.00	251,456,214.25	0.00	0.00	0.00	251,456,214.25	0.00	0.00	0.00	0.00	251,456,214.25
2.3.2.01.01.001.03.05.2401058.16.0.01.0001	2238		PUNTES	28,887,847.00	360,112,153.00	0.00	0.00	0.00	330,000,000.00	24,000,000.00	24,000,000.00	12,000,000.00	12,000,000.00	306,000,000.00
2.3.2.01.01.001.03.05.2401058.16.0.01.0002	2352		Puente mejorado	29,887,847.00	0.00	0.00	0.00	0.00	29,887,847.00	24,000,000.00	24,000,000.00	12,000,000.00	12,000,000.00	5,887,847.00
2.3.2.01.01.001.03.05.2401058.16.0.01.0072	2353		Rb. Puente mejorado	0.00	50,000,000.00	0.00	0.00	0.00	50,000,000.00	0.00	0.00	0.00	0.00	50,000,000.00
2.3.2.01.01.001.03.05.2401058.16.0.01.0076	2351		Rb. Puente mejorado	0.00	80,000,000.00	0.00	0.00	0.00	80,000,000.00	0.00	0.00	0.00	0.00	80,000,000.00
2.3.2.01.01.001.03.05.2401058.16.0.01.0078	2351		Rb. Puente mejorado	0.00	170,112,153.00	0.00	0.00	0.00	170,112,153.00	0.00	0.00	0.00	0.00	170,112,153.00
2.3.2.01.01.001.03.08.4003017.16.0.01.0005	2269		ACUEDUCTOS Y OTROS CONDUCTOS DE SUMINISTROS DE AGUAS, EXCEPTO GASODUCTOS	1,048,793,897.00	227,053,124.89	0.00	0.00	0.00	1,275,846,931.00	0.00	0.00	0.00	0.00	1,275,846,931.00
2.3.2.01.01.001.03.08.4003017.16.0.01.0006	2268		Acueductos optimizados	90,000,000.00	0.00	0.00	0.00	0.00	90,000,000.00	0.00	0.00	0.00	0.00	90,000,000.00
2.3.2.01.01.001.03.08.4003017.16.0.01.0026	2161		Acueductos optimizados	400,961,270.00	227,053,124.00	0.00	0.00	0.00	628,014,394.00	0.00	0.00	0.00	0.00	628,014,394.00
2.3.2.01.01.001.03.08.4003020.16.0.01.0026	2162		Acueductos optimizados	383,388,756.00	0.00	0.00	0.00	0.00	383,388,756.00	0.00	0.00	0.00	0.00	383,388,756.00
2.3.2.01.01.001.03.08.4003020.16.0.01.0026	2162		Acueductos optimizados	114,443,461.00	0.00	0.00	0.00	0.00	114,443,461.00	0.00	0.00	0.00	0.00	114,443,461.00





**REPUBLICA DE COLOMBIA**  
**MUNICIPIO DE CALIMA EL DARIEN**  
**EJECUCION PRESUPUESTAL DE EGRESOS POR NIVEL**  
**HASTA 30/06/2025**

Fecha de Impresión: 22/07/2025  
 Hora de Impresión: 2:54:05p. m.  
 Pagina 9 de 18

CODIGO	C-RES	FUENTE	NOMBRE	INICIAL	ADICIONES	REDUCC.	CREDITOS	CONTRA CREDITOS	PRESUPUESTO DEFINITIVO	DISPONIBIL	COMPROMISOS	OBLIGACION	PAGOS	PRESUPUESTO DISPONIBLE
2.3.2.02.02.008.1702016.91131.16.0.01.0001	2116		Servicio de apoyo para el fomento de la asociatividad 1702016	9.025.645,00	0,00	0,00	0,00	0,00	9.025.645,00	0,00	0,00	0,00	0,00	9.025.645,00
2.3.2.02.02.008.1702016.91131.16.0.01.0052	2325		Rb.Servicio de apoyo para el fomento de la asociatividad 1702016	0,00	30.974.355,00	0,00	0,00	0,00	30.974.355,00	0,00	0,00	0,00	0,00	30.974.355,00
2.3.2.02.02.008.1702017.91131.16.0.01.0001	2112		Servicio de apoyo para el fomento organizativo de la Agricultura Campesina, Familiar y Comunitaria	7.854.460,00	0,00	0,00	0,00	0,00	7.854.460,00	0,00	0,00	0,00	0,00	7.854.460,00
2.3.2.02.02.008.1702017.91131.16.0.01.0052	2326		Rb.Servicio de apoyo para el fomento organizativo de la Agricultura Campesina, Familiar y Comunitaria	0,00	22.145.540,00	0,00	0,00	0,00	22.145.540,00	0,00	0,00	0,00	0,00	22.145.540,00
2.3.2.02.02.008.1702021.91131.16.0.01.0001	2114		Servicio de acompañamiento productivo y empresarial	19.135.083,00	0,00	0,00	0,00	0,00	19.135.083,00	0,00	0,00	0,00	0,00	19.135.083,00
2.3.2.02.02.008.1702021.91131.16.0.01.0052	2327		Rb.Servicio de acompañamiento productivo y empresarial	0,00	10.864.917,00	0,00	0,00	0,00	10.864.917,00	0,00	0,00	0,00	0,00	10.864.917,00
2.3.2.02.02.008.1702021.91131.16.0.02.0001	2113		Servicio de acompañamiento productivo y empresarial	4.011.398,00	0,00	0,00	0,00	0,00	4.011.398,00	0,00	0,00	0,00	0,00	4.011.398,00
2.3.2.02.02.008.1702024.91131.16.0.01.0001	2115		Servicios de acompañamiento en la implementación de Planes de desarrollo agropecuario y rural	2.435.491,00	0,00	0,00	0,00	0,00	2.435.491,00	0,00	0,00	0,00	0,00	2.435.491,00
2.3.2.02.02.008.1702040.91131.16.0.01.0001	2210		Servicio de fomento a la asociatividad agropecuario y rural	1.750.802,00	0,00	0,00	0,00	0,00	1.750.802,00	1.750.802,00	1.750.802,00	0,00	0,00	0,00
2.3.2.02.02.008.1702040.91131.16.0.01.0005	2440		Rb.Servicio de fomento a la asociatividad agropecuario y rural	0,00	8.209.198,00	0,00	0,00	0,00	8.209.198,00	8.209.198,00	8.209.198,00	2.500.000,00	2.500.000,00	0,00
2.3.2.02.02.008.1708008.91131.16.0.01.0001	2216		Servicio de apoyo financiero para la organización de ferias nacionales e internacionales	3.581.605,00	0,00	0,00	0,00	0,00	3.581.605,00	0,00	0,00	0,00	0,00	3.581.605,00
2.3.2.02.02.008.1708008.91131.16.0.01.0052	2332		Rb.Servicio de apoyo financiero para la organización de ferias nacionales e internacionales	0,00	1.418.385,00	0,00	0,00	0,00	1.418.385,00	0,00	0,00	0,00	0,00	1.418.385,00
2.3.2.02.02.008.1707018.91131.16.0.01.0001	2117		Servicio de análisis y diagnóstico sanitario, fitosanitario e inocuidad	7.163.210,00	0,00	0,00	0,00	0,00	7.163.210,00	0,00	0,00	0,00	0,00	7.163.210,00
2.3.2.02.02.008.1707018.91131.16.0.01.0052	2328		Rb.Servicio de análisis y diagnóstico sanitario, fitosanitario e inocuidad	0,00	22.836.790,00	0,00	0,00	0,00	22.836.790,00	0,00	0,00	0,00	0,00	22.836.790,00
2.3.2.02.02.008.1708015.91131.16.0.01.0001	2207		Documentos de investigación elaborados SGP Frazzara Inv	3.581.605,00	0,00	0,00	0,00	0,00	3.581.605,00	0,00	0,00	0,00	0,00	3.581.605,00
2.3.2.02.02.008.1708015.91131.16.0.01.0005	2441		Rb.Documentos de investigación elaborados SGP Frazzara Inv	0,00	6.418.395,00	0,00	0,00	0,00	6.418.395,00	0,00	0,00	0,00	0,00	6.418.395,00
2.3.2.02.02.008.1708041.91131.16.0.01.0001	2204		Servicio de extensión agropecuaria Frazzara Inv	31.059.837,00	0,00	0,00	0,00	0,00	31.059.837,00	31.029.473,16	31.029.473,16	23.825.000,00	20.475.000,00	30.363.84
2.3.2.02.02.008.1708041.91131.16.0.01.0005	2438		Rb.Servicio de extensión agropecuaria Frazzara Inv	0,00	30.090.000,00	0,00	0,00	0,00	30.000.000,00	0,00	0,00	0,00	0,00	30.000.000,00
2.3.2.02.02.008.1708041.91131.16.0.01.0052	2323		Servicio de extensión agropecuaria SGP Frazzara Inv	0,00	35.000.000,00	0,00	0,00	0,00	35.000.000,00	15.375.000,00	15.375.000,00	2.625.000,00	2.625.000,00	19.625.000,00
2.3.2.02.02.008.1708055.91131.16.0.01.0001	2205		Servicio de integración tecnológica para la producción agropecuaria y agroindustrial	7.163.210,00	0,00	0,00	0,00	0,00	7.163.210,00	7.163.210,00	0,00	0,00	0,00	0,00
2.3.2.02.02.008.1708055.91131.16.0.01.0072	2324		Rb.Servicio de integración tecnológica para la producción agropecuaria y agroindustrial	0,00	26.052.779,00	0,00	0,00	0,00	26.052.779,00	8.836.790,00	0,00	0,00	0,00	17.216.989,00
2.3.2.02.02.008.1708056.91131.16.0.01.0001	2206		Servicio de implementación de rutas agroecológicas	1.432.642,00	0,00	0,00	0,00	0,00	1.432.642,00	0,00	0,00	0,00	0,00	1.432.642,00
2.3.2.02.02.008.1708056.91131.16.0.01.0005	2439		Rb.Servicio de implementación de rutas agroecológicas SGP Frazzara Inv	0,00	3.567.358,00	0,00	0,00	0,00	3.567.358,00	0,00	0,00	0,00	0,00	3.567.358,00
2.3.2.02.02.008.1903016.19.02.84.91122.16.0.01.0001218			Servicio de auditoría y visitas inspectivas	30.635.017,00	0,00	0,00	0,00	0,00	30.635.017,00	1.171.957,00	0,00	0,00	0,00	29.463.060,00
2.3.2.02.02.008.1903016.19.02.92.91122.16.0.01.00982334			Rb.Servicio de auditoría y visitas inspectivas	0,00	8.000.000,00	0,00	0,00	0,00	8.000.000,00	5.600.000,00	5.600.000,00	3.150.000,00	3.150.000,00	2.400.000,00
2.3.2.02.02.008.1903031.19.02.84.91122.16.0.01.00012217			Servicio de información de vigilancia epidemiológica	22.773.691,00	0,00	0,00	0,00	0,00	22.773.691,00	22.773.691,00	14.063.327,00	12.500.000,00	12.500.000,00	0,00
2.3.2.02.02.008.1903031.19.02.92.91122.16.0.01.000962333			Rb.Servicio de información de vigilancia epidemiológica	0,00	4.387.679,00	0,00	0,00	0,00	4.387.679,00	4.387.679,00	0,00	0,00	0,00	0,00
2.3.2.02.02.008.1905015.19.02.100.91122.16.0.01.0072335	3		Rb.Documentos de planeación	0,00	2,32	0,00	0,00	0,00	2,32	2,00	2,00	0,00	0,00	0,32
2.3.2.02.02.008.1905015.19.02.100.91122.16.0.01.0072336	5		Rb.Documentos de planeación	0,00	20,28	0,00	0,00	0,00	20,28	20,00	20,00	0,00	0,00	0,28
2.3.2.02.02.008.1905015.19.02.84.91122.16.0.01.00042310			Documentos de planeación	217.877.647,00	62.260.227,00	0,00	0,00	0,00	280.137.874,00	280.137.874,00	280.137.874,00	36.577.250,00	36.577.250,00	0,00



REPUBLICA DE COLOMBIA  
**MUNICIPIO DE CALIMA EL DARIEN**  
 EJECUCION PRESUPUESTAL DE EGRESOS POR NIVEL  
 HASTA 30/06/2025

Fecha de Impresión: 22/07/2025  
 Hora de Impresión: 2:54:05p. m.  
 Pagina 10 de 18

CODIGO	C.RES	FUENTE	NOMBRE	INICIAL	ADICIONES	REDUCC.	CREDITOS	CONTRA CREDITOS	PRESUPUESTO DEFINITIVO	DISPONIBIL	COMPROMISOS	OBLIGACION	PAGOS	PRESUPUESTO DISPONIBLE
2.3.2.02.02.006.1905045	19.02.84.91122.16.0.01.00042219		Documentos de planeación	13,000,000.00	3,000,000.00	0.00	0.00	0.00	16,000,000.00	0.00	0.00	0.00	0.00	16,000,000.00
2.3.2.02.02.006.1905048	19.02.85.91122.16.0.01.00012220		Servicio de promoción de la participación social en salud	2,737,747.00	0.00	0.00	0.00	0.00	2,737,747.00	2,737,747.00	2,737,747.00	2,300,000.00	2,300,000.00	0.00
2.3.2.02.02.006.1905049	19.02.85.91122.16.0.01.00042222		Servicio de promoción de la participación social en salud	33,000,000.00	0.00	0.00	0.00	0.00	33,000,000.00	6,900,000.00	0.00	0.00	0.00	26,100,000.00
2.3.2.02.02.006.1905049	19.02.85.91122.16.0.01.00172221		Servicio de promoción de la participación social en salud	23,397,852.00	0.00	0.00	0.00	0.00	23,397,852.00	23,397,852.00	23,397,852.00	16,975,000.00	16,560,000.00	0.00
2.3.2.02.02.006.1905061	19.05.57.91122.16.0.01.00172223		Servicio de información actualizado	34,000,000.00	0.00	0.00	0.00	0.00	34,000,000.00	20,723,136.00	0.00	0.00	0.00	13,276,864.00
2.3.2.02.02.006.1905064	19.02.96.91122.16.0.01.00042225		Servicio de promoción de la salud	68,279,434.00	2,779,655.00	0.00	0.00	0.00	71,059,089.00	56,159,595.00	29,614,500.00	27,770,000.00	17,325,000.00	14,834,500.00
2.3.2.02.02.006.1906026	19.02.96.91122.16.0.01.00062226		Servicio de promoción de la salud	215,694,991.00	0.00	0.00	0.00	0.00	215,694,991.00	118,105,513.00	46,359,401.00	28,315,000.00	28,315,000.00	89,580,478.00
2.3.2.02.02.006.1906026	19.02.100.91122.16.0.01.0072337		Servicio de apoyo para la dotación hospitalaria	3,039,299.00	0.00	0.00	0.00	0.00	3,039,299.00	3,039,299.00	0.00	0.00	0.00	0.00
2.3.2.02.02.006.1906035	19.05.35.91122.16.0.01.00012311		Servicio de apoyo para la dotación hospitalaria	1,000,000.00	0.00	0.00	0.00	0.00	1,000,000.00	13,405,207.47	0.00	0.00	0.00	13,405,207.47
2.3.2.02.02.006.1906035	19.02.104.91122.16.0.01.0002312		Servicio de apoyo financiero para la atención en salud a la población	1,000,000.00	0.00	0.00	0.00	0.00	1,000,000.00	0.00	0.00	0.00	0.00	1,000,000.00
2.3.2.02.02.006.1906035	19.02.104.91122.16.0.01.00052338		Servicio de apoyo financiero para la atención en salud a la población	0.00	30,000,000.00	0.00	0.00	0.00	30,000,000.00	0.00	0.00	0.00	0.00	1,000,000.00
2.3.2.02.02.006.1906044	19.01.17.91122.16.0.01.00112230		Servicio de afiliaciones al regimen subsidiado del sistema general de seguridad social	1,000.00	3,839,699,129.45	0.00	0.00	0.00	3,839,670,129.45	3,839,670,129.45	676,130,194.00	676,130,194.00	676,130,194.00	0.00
2.3.2.02.02.006.1906044	19.01.17.91122.16.0.01.00122229		Servicio de afiliaciones al regimen subsidiado del sistema general de seguridad social	4,260,282,218.00	2,962,745,474.51	0.00	0.00	0.00	7,243,027,692.51	7,243,027,692.51	2,234,665,663.00	2,234,665,663.00	2,234,665,663.00	0.00
2.3.2.02.02.006.1906044	19.01.17.91122.16.0.01.00222227		Servicio de afiliaciones al regimen subsidiado del sistema general de seguridad social	5,829,335,636.00	1,713,321,725.00	0.00	0.00	0.00	7,542,657,361.00	7,542,657,361.00	1,742,250,715.00	1,742,250,715.00	1,742,250,715.00	0.00
2.3.2.02.02.006.1906044	19.01.17.91122.16.0.01.00072228		Servicio de afiliaciones al regimen subsidiado del sistema general de seguridad social	48,686,312.00	233,651,725.24	0.00	0.00	0.00	52,338,037.24	282,368,037.24	119,657,405.00	119,657,405.00	119,657,405.00	0.00
2.3.2.02.02.006.2102011	19.13.2.16.0.01.0008	2231	Redes de almirado publico con mantenimiento	274,359,833.00	0.00	0.00	0.00	0.00	274,359,833.00	0.00	0.00	0.00	0.00	0.00
2.3.2.02.02.006.2102011	19.13.2.16.0.01.0037	2200	Redes de almirado publico con mantenimiento	5,709,675.00	0.00	0.00	0.00	0.00	5,709,675.00	0.00	0.00	0.00	0.00	0.00
2.3.2.02.02.006.2102012	19.13.2.16.0.01.0083	2118	Lámparas de alumbrado publico en funcionamiento	716,800,000.00	2,059,357,647.00	0.00	0.00	2,776,157,647.00	2,776,157,647.00	2,776,157,647.00	0.00	0.00	0.00	0.00
2.3.2.02.02.006.2102012	19.13.2.16.0.01.0083	2448	Redes de alumbrado publico constituida	0.00	0.00	0.00	2,776,157,647.00	0.00	2,776,157,647.00	2,776,157,647.00	0.00	0.00	0.00	0.00
2.3.2.02.02.006.2102012	19.13.2.16.0.01.0098	2359	Redes de alumbrado publico constituida	0.00	682,357,090.00	0.00	0.00	0.00	682,357,090.00	682,357,090.00	0.00	0.00	0.00	0.00
2.3.2.02.02.006.2201026	19.12.16.0.01.0003	2121	Servicio de apoyo a la permanencia con alimentación escolar	5,400,000.00	0.00	0.00	0.00	0.00	5,400,000.00	5,400,000.00	0.00	0.00	0.00	0.00
2.3.2.02.02.006.2201026	19.12.16.0.01.0007	2120	Servicio de apoyo a la permanencia con alimentación escolar	67,384,561.00	17,350,229.00	0.00	0.00	0.00	84,734,790.00	84,734,790.00	0.00	0.00	0.00	0.00
2.3.2.02.02.006.2201026	19.12.16.0.01.0062	2341	Servicio de apoyo a la permanencia con alimentación escolar	0.00	40,226,975.31	0.00	0.00	0.00	40,226,975.31	0.00	0.00	0.00	0.00	40,226,975.31
2.3.2.02.02.006.2201026	19.12.16.0.01.0090	2340	Servicio de apoyo a la permanencia con alimentación escolar	0.00	14,324,827.69	0.00	0.00	0.00	14,324,827.69	14,324,827.69	0.00	0.00	0.00	0.00
2.3.2.02.02.006.2201026	19.12.16.0.01.0001	2119	Servicio de apoyo a la permanencia con transporte escolar	158,450,474.00	0.00	0.00	0.00	0.00	158,450,474.00	158,450,474.00	157,907,506.00	157,907,506.00	157,907,506.00	0.00
2.3.2.02.02.006.2201026	19.12.16.0.01.0003	2123	Servicio de apoyo a la permanencia con transporte escolar	57,639,950.00	54,345,450.00	0.00	6,015,000.00	0.00	118,000,400.00	118,000,400.00	111,985,800.00	57,639,950.00	57,639,950.00	0.00
2.3.2.02.02.006.2201026	19.12.16.0.01.0013	2202	Servicio de apoyo a la permanencia con transporte escolar	1,000.00	131,175,282.00	0.00	0.00	0.00	131,175,282.00	131,175,282.00	117,703,290.00	0.00	0.00	1,000.00
2.3.2.02.02.006.2201026	19.12.16.0.01.0062	2342	Servicio de apoyo a la permanencia con transporte escolar	0.00	172,382,292.00	0.00	0.00	0.00	172,382,292.00	172,382,292.00	107,573,009.00	107,573,009.00	107,573,009.00	9,500,783.00
2.3.2.02.02.006.2201026	19.12.16.0.01.0102	2343	Servicio de apoyo a la permanencia con transporte escolar	0.00	1,546,294.00	0.00	0.00	0.00	1,546,294.00	0.00	0.00	0.00	0.00	1,546,294.00
2.3.2.02.02.006.2201026	19.12.16.0.01.0001	2233	Servicio educativos de promoción del bienestar	2,846,462.00	0.00	0.00	0.00	0.00	2,846,462.00	0.00	0.00	0.00	0.00	2,846,462.00



**REPUBLICA DE COLOMBIA**  
**MUNICIPIO DE CALIMA EL DARIEN**  
**EJECUCION PRESUPUESTAL DE EGRESOS POR NIVEL**  
**HASTA 30/06/2025**

Fecha de Impresión: 22/07/2025  
 Hora de Impresión: 2:54:05p. m.  
 Pagina 11 de 18

CODIGO	C.RES	FUENTE	NOMBRE	INICIAL	ADICIONES	REDUCC.	CREDITOS	CONTRA CREDITOS	PRESUPUESTO DEFINITIVO	DISPONIBIL	COMPROMISOS	OBLIGACION	PAGOS	PRESUPUESTO DISPONIBLE
2.3.2.02.02.009.2201034	2127		Servicio educativo de promoción del bilingüismo 2201034	7.541,173.00	0.00	0.00	0.00	0.00	7.541,173.00	0.00	0.00	0.00	0.00	7.541,173.00
2.3.2.02.02.009.2201034	2344		Rb.Servicio educativo de promoción del bilingüismo 2201034	0.00	9,612,365.00	0.00	0.00	0.00	9,612,365.00	0.00	0.00	0.00	0.00	9,612,365.00
2.3.2.02.02.009.2201073	2232		Servicio de educación de la calidad de la educación inicial, preescolar, básica y media	22,237,982.00	0.00	0.00	0.00	0.00	22,237,982.00	22,237,982.00	22,237,982.00	21,440,000.00	21,440,000.00	0.00
2.3.2.02.02.009.2201073	2126		Servicio de evaluación de la calidad de la educación inicial preescolar, básica o media	7,351,477.00	0.00	0.00	0.00	0.00	7,351,477.00	7,351,477.00	7,351,477.00	0.00	0.00	0.00
2.3.2.02.02.009.2201073	2234		Servicio de evaluación de la calidad de la educación inicial preescolar, básica o media	229,603,885.00	222,311,340.00	0.00	0.00	0.00	461,915,225.00	461,915,225.00	461,915,225.00	461,915,225.00	461,915,225.00	0.00
2.3.2.02.02.009.2201073	2348		Rb.Servicio de evaluación de la calidad de la educación inicial preescolar, básica o media	0.00	163,038,813.00	0.00	0.00	0.00	163,038,813.00	13,290,541.00	13,290,541.00	0.00	0.00	149,748,272.00
2.3.2.02.02.009.2202078	2235		Servicio de apoyo para la permanencia de la educación superior	7,116,154.00	0.00	0.00	0.00	0.00	7,116,154.00	7,116,154.00	0.00	0.00	0.00	0.00
2.3.2.02.02.009.2202078	2236		Servicio de apoyo para la permanencia de la educación superior	15,945,750.00	0.00	0.00	0.00	0.00	15,945,750.00	15,945,750.00	6,875,000.00	6,875,000.00	6,875,000.00	0.00
2.3.2.02.02.009.2202078	2346		Rb.Servicio de apoyo para la permanencia de la educación superior	0.00	9,438,096.00	0.00	0.00	0.00	9,438,096.00	9,438,096.00	9,375,000.00	9,375,000.00	9,375,000.00	0.00
2.3.2.02.02.009.2301047	2237		Servicio de atención para promover el uso de internet	15,000,000.00	0.00	0.00	0.00	0.00	15,000,000.00	13,125,000.00	13,125,000.00	13,125,000.00	13,125,000.00	1,875,000.00
2.3.2.02.02.009.2301047	2350		Rb.Servicio de atención para promover el uso de internet	0.00	28,875,000.00	0.00	0.00	0.00	28,875,000.00	15,750,000.00	15,750,000.00	0.00	0.00	13,125,000.00
2.3.2.02.02.009.2402107	2133		Servicio de asistencia técnica en infraestructura y Servicio de la red vial regional	17,790,365.00	0.00	0.00	0.00	0.00	17,790,365.00	0.00	0.00	0.00	0.00	17,790,365.00
2.3.2.02.02.009.2402107	2357		Rb.Servicio de asistencia técnica en infraestructura y Servicio de la red vial regional	0.00	432,208,615.00	0.00	0.00	0.00	432,208,615.00	0.00	0.00	0.00	0.00	432,208,615.00
2.3.2.02.02.009.2402118	2135		Estudios de preinversión para la red vial regional	18,502,001.00	0.00	0.00	0.00	0.00	18,502,001.00	0.00	0.00	0.00	0.00	18,502,001.00
2.3.2.02.02.009.2402118	2242		Estudios de preinversión para la red vial regional	122,400,000.00	0.00	0.00	0.00	0.00	122,400,000.00	112,626,179.00	0.00	0.00	0.00	9,773,821.00
2.3.2.02.02.009.2402118	2362		Rb.Estudios de preinversión para la red vial regional	0.00	177,600,000.00	0.00	0.00	0.00	177,600,000.00	144,565,367.00	0.00	0.00	0.00	33,034,633.00
2.3.2.02.02.009.2409004	2131		Seguimiento y control a la operación de los sistemas de transporte	28,464,616.00	0.00	0.00	0.00	0.00	28,464,616.00	24,000,000.00	24,000,000.00	6,000,000.00	4,000,000.00	4,464,616.00
2.3.2.02.02.009.2409004	2446		Rb.Seguimiento y control a la operación de los sistemas de transporte	0.00	0.00	0.00	274,358,633.00	0.00	274,358,633.00	235,000,000.00	0.00	0.00	0.00	39,358,633.00
2.3.2.02.02.009.2409004	2363		Seguimiento y control a la operación de los sistemas de transporte	0.00	47,175,551.00	0.00	0.00	0.00	47,175,551.00	10,270,419.00	0.00	0.00	0.00	36,905,132.00
2.3.2.02.02.009.2409006	2251		Servicio de reforestación de ecosistemas	54,368,101.00	0.00	0.00	0.00	0.00	54,368,101.00	0.00	0.00	0.00	0.00	54,368,101.00
2.3.2.02.02.009.2409006	2364		Rb.Servicio de reforestación de ecosistemas	0.00	45,631,899.00	0.00	0.00	0.00	45,631,899.00	0.00	0.00	0.00	0.00	45,631,899.00
2.3.2.02.02.009.2409006	2243		Servicio de reforestación de ecosistemas	19,747,621.00	0.00	0.00	0.00	0.00	18,747,621.00	0.00	0.00	0.00	0.00	18,747,621.00
2.3.2.02.02.009.2409006	2365		Rb.Servicio de reforestación de ecosistemas	0.00	61,252,379.00	0.00	0.00	0.00	61,252,379.00	0.00	0.00	0.00	0.00	61,252,379.00
2.3.2.02.02.009.2409014	2250		Servicio de reforestación de ecosistemas	3,044,364.00	0.00	0.00	0.00	0.00	3,044,364.00	0.00	0.00	0.00	0.00	3,044,364.00
2.3.2.02.02.009.2409014	2371		Rb.Servicio de reforestación de ecosistemas	0.00	2,000,000.00	0.00	0.00	0.00	2,000,000.00	0.00	0.00	0.00	0.00	2,000,000.00
2.3.2.02.02.009.2409014	2136		Servicio de educación informal en el marco de la conservación de la biodiversidad y los servicios ecosistémicos	69,721,103.00	0.00	0.00	0.00	0.00	69,721,103.00	0.00	0.00	0.00	0.00	69,721,103.00
2.3.2.02.02.009.2409014	2366		Rb.Servicio de educación informal en el marco de la conservación de la biodiversidad y los servicios ecosistémicos	0.00	366,318,810.51	0.00	0.00	0.00	366,318,810.51	0.00	0.00	0.00	0.00	366,318,810.51
2.3.2.02.02.009.2409014	2244		Servicio de protección del recurso hídrico	7,163,210.00	0.00	0.00	0.00	0.00	7,163,210.00	0.00	0.00	0.00	0.00	7,163,210.00



**REPUBLICA DE COLOMBIA**  
**MUNICIPIO DE CALIMA EL DARIEN**  
**EJECUCION PRESUPUESTAL DE EGRESOS POR NIVEL**  
**HASTA 30/06/2025**

Fecha de Impresión: 22/07/2025  
 Hora de Impresión: 2:54:05p. m.  
 Pagina 12 de 18

CODIGO	C-RES	FUENTE	NOMBRE	INICIAL	ADICIONES	REDUCC.	CREDITOS	CONTRA CREDITOS	PRESUPUESTO DEFINITIVO	DISPONIBIL	COMPROMISOS	OBLIGACION	PAGOS	PRESUPUESTO DISPONIBLE
2.3.2.02.02.099.3209021	94900.16.0.01.0001	2137	Obras de infraestructura para mitigación y atención a desastres	246.014.755.00	0.00	0.00	0.00	0.00	246.014.755.00	0.00	0.00	0.00	0.00	246.014.755.00
2.3.2.02.02.099.3209021	94900.16.0.01.0072	2372	Rb. Obras de infraestructura para mitigación y atención a desastres	0.00	103.985.245.00	0.00	0.00	0.00	103.985.245.00	0.00	0.00	0.00	0.00	103.985.245.00
2.3.2.02.02.099.3209006	94900.16.0.01.0026	2247	Servicio de asistencia técnica para la implementación de las estrategias educativas ambientales y de participación	3.056.875.00	0.00	0.00	0.00	0.00	3.056.875.00	0.00	0.00	0.00	0.00	3.056.875.00
2.3.2.02.02.099.3209006	94900.16.0.01.0007	2268	Rb. Servicio de asistencia técnica para la implementación de las estrategias educativas ambientales y de participación	0.00	40.000.000.00	0.00	0.00	0.00	40.000.000.00	16.100.000.00	15.869.982.00	2.330.000.00	0.00	23.900.000.00
2.3.2.02.02.099.3209006	94900.16.0.01.0001	2248	Servicio de divulgación de la información de la política nacional de educación ambiental y participación	7.163.210.00	0.00	0.00	0.00	0.00	7.163.210.00	4.800.000.00	4.800.000.00	4.800.000.00	4.800.000.00	2.363.210.00
2.3.2.02.02.099.3209008	94900.16.0.01.0005	2249	Servicio de divulgación de la información de la política nacional de educación ambiental y participación	27.000.000.00	0.00	0.00	0.00	0.00	27.000.000.00	0.00	0.00	0.00	0.00	27.000.000.00
2.3.2.02.02.099.3209008	94900.16.0.01.0076	2369	Rb. Servicio de divulgación de la información de la política nacional de educación ambiental y participación	0.00	46.000.000.00	0.00	0.00	0.00	46.000.000.00	0.00	0.00	0.00	0.00	46.000.000.00
2.3.2.02.02.099.3209008	94900.16.0.02.0001	2245	Servicio de divulgación de la información de la política nacional de educación ambiental y participación	5.014.247.00	0.00	0.00	0.00	0.00	5.014.247.00	0.00	0.00	0.00	0.00	5.014.247.00
2.3.2.02.02.099.3209008	94900.16.0.02.0076	2370	Rb. Servicio de divulgación de la información de la política nacional de educación ambiental y participación	0.00	21.600.000.00	0.00	0.00	0.00	21.600.000.00	0.00	0.00	0.00	0.00	21.600.000.00
2.3.2.02.02.099.3209010	94900.16.0.01.0005	2313	Servicio de educación informal ambiental	15.000.000.00	0.00	0.00	0.00	0.00	15.000.000.00	15.000.000.00	15.000.000.00	15.000.000.00	15.000.000.00	0.00
2.3.2.02.02.099.3209010	94900.16.0.01.0026	2246	Servicio de educación informal ambiental	4.595.312.00	0.00	0.00	0.00	0.00	4.595.312.00	1.000.000.00	1.000.000.00	1.000.000.00	1.000.000.00	3.595.312.00
2.3.2.02.02.099.3209010	94900.16.0.01.0087	2387	Bibliotecas adscuadas	0.00	80.000.000.00	0.00	0.00	0.00	80.000.000.00	24.637.500.00	24.637.500.00	0.00	0.00	55.362.500.00
2.3.2.02.02.099.3301003	91124.16.0.01.0010	2144	Casas de la cultura adscuadas	5.995.681.00	0.00	0.00	0.00	0.00	5.995.681.00	0.00	0.00	0.00	0.00	5.995.681.00
2.3.2.02.02.099.3301018	91124.16.0.01.0010	2145	Servicio de educación informal al sector artístico y cultural	20.700.000.00	0.00	0.00	0.00	0.00	20.700.000.00	17.334.000.00	6.000.000.00	6.000.000.00	4.000.000.00	3.366.000.00
2.3.2.02.02.099.3301051	91124.16.0.01.0001	2142	Servicio de educación informal al sector artístico y cultural	12.871.700.00	0.00	0.00	0.00	0.00	12.871.700.00	12.240.000.00	12.240.000.00	12.240.000.00	12.240.000.00	631.700.00
2.3.2.02.02.099.3301051	91124.16.0.01.0005	2252	Servicio de educación informal al sector artístico y cultural	4.500.000.00	24.843.601.00	0.00	0.00	0.00	29.343.601.00	29.343.601.00	29.343.601.00	0.00	0.00	0.00
2.3.2.02.02.099.3301051	91124.16.0.01.0010	2140	Servicio de educación informal al sector artístico y cultural	6.750.000.00	0.00	0.00	0.00	0.00	6.750.000.00	6.120.000.00	6.120.000.00	4.060.000.00	4.060.000.00	630.000.00
2.3.2.02.02.099.3301051	91124.16.0.01.0018	2141	Servicio de educación informal al sector artístico y cultural	43.143.658.00	0.00	0.00	0.00	0.00	43.143.658.00	28.600.000.00	0.00	0.00	0.00	14.543.658.00
2.3.2.02.02.099.3301051	91124.16.0.01.0079	2373	Rb. Servicio de educación informal al sector artístico y cultural	0.00	14.945.392.00	0.00	0.00	0.00	14.945.392.00	11.039.000.00	11.039.000.00	0.00	0.00	3.915.392.00
2.3.2.02.02.099.3301051	91124.16.0.02.0010	2138	Servicio de educación informal al sector artístico y cultural	2.320.481.00	0.00	0.00	0.00	0.00	2.320.481.00	2.320.481.00	2.320.481.00	0.00	0.00	0.00
2.3.2.02.02.099.3301051	91124.16.0.02.0018	2139	Servicio de educación informal al sector artístico y cultural	4.000.000.00	0.00	0.00	0.00	0.00	4.000.000.00	4.000.000.00	3.998.984.00	0.00	0.00	0.00
2.3.2.02.02.099.3301053	91124.16.0.01.0001	2150	Servicio de promoción de actividades culturales	1.371.865.00	0.00	0.00	0.00	0.00	1.371.865.00	0.00	0.00	0.00	0.00	1.371.865.00
2.3.2.02.02.099.3301053	91124.16.0.01.0005	2253	Servicio de promoción de actividades culturales	160.200.000.00	0.00	0.00	0.00	0.00	160.200.000.00	0.00	0.00	0.00	0.00	160.200.000.00
2.3.2.02.02.099.3301053	91124.16.0.01.0018	2151	Servicio de promoción de actividades culturales	13.509.035.00	0.00	0.00	0.00	0.00	13.509.035.00	0.00	0.00	0.00	0.00	13.509.035.00
2.3.2.02.02.099.3301058	91124.16.0.01.0001	2146	Servicio de mantenimiento de infraestructura cultural	2.846.462.00	0.00	0.00	0.00	0.00	2.846.462.00	0.00	0.00	0.00	0.00	2.846.462.00
2.3.2.02.02.099.3301058	91124.16.0.01.0005	2254	Servicio de mantenimiento de infraestructura cultural	120.800.319.00	0.00	0.00	0.00	0.00	120.800.319.00	0.00	0.00	0.00	0.00	120.800.319.00
2.3.2.02.02.099.3301057	91124.16.0.01.0005	2255	Servicio de educación informal en áreas artísticas y culturales	4.500.000.00	0.00	0.00	0.00	0.00	4.500.000.00	3.059.250.00	3.059.250.00	0.00	0.00	1.440.750.00
2.3.2.02.02.099.3301087	91124.16.0.01.0018	2143	Servicio de educación informal en áreas artísticas y culturales	6.754.517.00	0.00	0.00	0.00	0.00	6.754.517.00	6.300.000.00	6.300.000.00	6.300.000.00	6.300.000.00	454.517.00
2.3.2.02.02.099.3301087	91124.16.0.01.0084	2374	Rb. Servicio de educación informal en áreas artísticas y culturales	0.00	12.836.161.48	0.00	0.00	0.00	12.836.161.48	11.900.000.00	0.00	0.00	0.00	936.161.48



**REPUBLICA DE COLOMBIA**  
**MUNICIPIO DE CALIMA EL DARIEN**  
**EJECUCION PRESUPUESTAL DE EGRESOS POR NIVEL**  
**HASTA 30/06/2025**

Fecha de Impresión: 22/07/2025  
 Hora de Impresión: 2:54:05p. m.  
 Pagina 13 de 18

CODIGO	C.RES	FUENTE	NOMBRE	INICIAL	ADICIONES	REDUCC.	CREDITOS	CONTRA CREDITOS	PRESUPUESTO DEFINITIVO	DISPONIBIL	COMPROMISOS	OBLIGACION	PAGOS	PRESUPUESTO DISPONIBLE
2.3.2.02.02.009.3301122.91124.16.0.01.0001	2148		Servicio de fomento para el acceso de la oferta cultural	13,746,124.00	0.00	0.00	0.00	0.00	13,746,124.00	0.00	0.00	0.00	0.00	13,746,124.00
2.3.2.02.02.009.3301122.91124.16.0.01.0010	2149		Servicio de fomento para el acceso de la oferta cultural	25,000,575.00	0.00	8,992,824.00	0.00	0.00	16,007,751.00	0.00	0.00	0.00	0.00	16,007,751.00
2.3.2.02.02.009.3301122.91124.16.0.01.0018	2147		Servicio de fomento para el acceso de la oferta cultural	6,754,517.00	0.00	0.00	0.00	0.00	6,754,517.00	0.00	0.00	0.00	0.00	6,754,517.00
2.3.2.02.02.009.3301122.91124.16.0.01.0062	2375		Rto.Servicio de fomento para el acceso de la oferta cultural	0.00	100,000,000.00	0.00	0.00	0.00	100,000,000.00	0.00	0.00	0.00	0.00	100,000,000.00
2.3.2.02.02.009.3301122.91124.16.0.01.0069	2380		Rto.Servicio de fomento para el acceso de la oferta cultural	0.00	41,583,721.60	0.00	0.00	0.00	41,583,721.60	0.00	0.00	0.00	0.00	41,583,721.60
2.3.2.02.02.009.3301122.91124.16.0.01.0104	2379		Rto.Servicio de fomento para el acceso de la oferta cultural	0.00	8,398,727.70	0.00	0.00	0.00	8,398,727.70	0.00	0.00	0.00	0.00	8,398,727.70
2.3.2.02.02.009.3301122.91124.16.0.01.0105	2377		Rto.Servicio de fomento para el acceso de la oferta cultural	0.00	5,250,467.08	0.00	0.00	0.00	5,250,467.08	0.00	0.00	0.00	0.00	5,250,467.08
2.3.2.02.02.009.3301122.91124.16.0.01.0106	2378		Rto.Servicio de fomento para el acceso de la oferta cultural	0.00	10,500,933.16	0.00	0.00	0.00	10,500,933.16	0.00	0.00	0.00	0.00	10,500,933.16
2.3.2.02.02.009.3301122.91124.16.0.01.0107	2378		Rto.Servicio de fomento para el acceso de la oferta cultural	0.00	5,250,470.08	0.00	0.00	0.00	5,250,470.08	0.00	0.00	0.00	0.00	5,250,470.08
2.3.2.02.02.009.35020046.91138.16.0.01.0001	2153		Servicio de asistencia tecnica para el desarrollo de iniciativas ciudadanas	1,423,231.00	0.00	0.00	0.00	0.00	1,423,231.00	0.00	0.00	0.00	0.00	1,423,231.00
2.3.2.02.02.009.35020098.91138.16.0.01.0001	2158		Servicio de apoyo para la transferencia y/o implementación de metodologías de aumento de la productividad	4,554,339.00	0.00	0.00	0.00	0.00	4,554,339.00	0.00	0.00	0.00	0.00	4,554,339.00
2.3.2.02.02.009.35020111.91138.16.0.01.0001	2154		Servicio de apoyo para la formación de capital humano pertinente para el desarrollo empresarial de los territorios	4,269,892.00	0.00	0.00	0.00	0.00	4,269,892.00	0.00	0.00	0.00	0.00	4,269,892.00
2.3.2.02.02.009.35020308.91138.16.0.01.0001	2258		Servicio de apoyo financiero para la construcción de infraestructuras turísticas	2,063,694.00	0.00	0.00	0.00	0.00	2,063,694.00	0.00	0.00	0.00	0.00	2,063,694.00
2.3.2.02.02.009.35020309.91138.16.0.01.0001	2152		Servicio de asistencia técnica a los entes territoriales para el desarrollo turístico	9,251,000.00	0.00	0.00	0.00	0.00	9,251,000.00	0.00	0.00	0.00	0.00	9,251,000.00
2.3.2.02.02.009.35020446.91138.16.0.01.0001	2156		Servicio de promoción turística	2,134,846.00	0.00	0.00	0.00	0.00	2,134,846.00	0.00	0.00	0.00	0.00	2,134,846.00
2.3.2.02.02.009.35020446.91138.16.0.01.0008	2259		Servicio de promoción turística	50,000,000.00	0.00	0.00	0.00	0.00	50,000,000.00	19,934,000.00	0.00	0.00	0.00	30,066,000.00
2.3.2.02.02.009.35020446.91138.16.0.02.0001	2155		Servicio de promoción turística	1,423,321.00	0.00	0.00	0.00	0.00	1,423,321.00	0.00	0.00	0.00	0.00	1,423,321.00
2.3.2.02.02.009.35020446.91138.16.0.01.0001	2157		Documentos normativos3502046	996,261.00	0.00	0.00	0.00	0.00	996,261.00	0.00	0.00	0.00	0.00	996,261.00
2.3.2.02.02.009.35020448.91138.16.0.01.0062	2381		Rto.Documentos normativos3502048	0.00	35,000,000.00	0.00	0.00	0.00	35,000,000.00	0.00	0.00	0.00	0.00	35,000,000.00
2.3.2.02.02.009.35020568.91138.16.0.01.0001	2257		Señalización turística construida	2,846,462.00	0.00	0.00	0.00	0.00	2,846,462.00	0.00	0.00	0.00	0.00	2,846,462.00
2.3.2.02.02.009.35021131.91138.16.0.01.0001	2256		Equipamiento turístico construido	2,846,462.00	0.00	0.00	0.00	0.00	2,846,462.00	0.00	0.00	0.00	0.00	2,846,462.00
2.3.2.02.02.009.36020002.91138.16.0.01.0001	2159		Servicio de gestión para generacion y formalización del empleo	19,213,616.00	0.00	0.00	0.00	0.00	19,213,616.00	0.00	0.00	0.00	0.00	19,213,616.00
2.3.2.02.02.009.36020002.91138.16.0.01.0002	2382		Rto.Servicio de gestión para generacion y formalización del empleo	0.00	60,796,384.00	0.00	0.00	0.00	60,796,384.00	0.00	0.00	0.00	0.00	60,796,384.00
2.3.2.02.02.009.36020006.91138.16.0.01.0001	2290		Servicio de registro laboral	16,385,847.00	0.00	0.00	0.00	0.00	16,385,847.00	16,385,847.00	6,900,000.00	6,900,000.00	4,000,000.00	0.00
2.3.2.02.02.009.36020006.91138.16.0.01.0062	2384		Rto.Servicio de registro laboral	0.00	3,614,153.00	0.00	0.00	0.00	3,614,153.00	3,548,153.00	0.00	0.00	0.00	66,000.00
2.3.2.02.02.009.36020335.91138.16.0.01.0001	2160		Servicio de fomento para el trabajo en emprendimiento	9,232,308.00	0.00	0.00	0.00	0.00	9,232,308.00	5,000,000.00	5,000,000.00	0.00	0.00	4,232,308.00
2.3.2.02.02.009.36020335.91138.16.0.01.0062	2383		Rto.Servicio de formación para el trabajo en emprendimiento	0.00	40,767,892.00	0.00	0.00	0.00	40,767,892.00	0.00	0.00	0.00	0.00	40,767,892.00
2.3.2.02.02.009.36080111.91118.16.0.01.0001	2283		Servicio de atención social del conocimiento	358,160.00	0.00	0.00	0.00	0.00	358,160.00	0.00	0.00	0.00	0.00	358,160.00
2.3.2.02.02.009.36080111.91118.16.0.01.0005	2282		Servicio de atención social del conocimiento	900,000.00	0.00	0.00	0.00	0.00	900,000.00	0.00	0.00	0.00	0.00	900,000.00
2.3.2.02.02.009.36080111.91118.16.0.01.0076	2386		Rto.Servicios de atención social del conocimiento	0.00	8,741,840.00	0.00	0.00	0.00	8,741,840.00	0.00	0.00	0.00	0.00	8,741,840.00
2.3.2.02.02.009.3606015.91118.16.0.01.0001	2281		Documentos de planeación	14,988,626.00	0.00	0.00	0.00	0.00	14,988,626.00	14,988,626.00	14,988,626.00	14,175,000.00	14,175,000.00	0.00
2.3.2.02.02.009.3606015.91118.16.0.01.0078	2385		Rto.Documentos de planeación	0.00	16,196,374.00	0.00	0.00	0.00	16,196,374.00	16,196,374.00	16,196,374.00	0.00	0.00	0.00
2.3.2.02.02.009.4001001.91118.16.0.01.0001	2319		Servicio de asistencia técnica y jurídica en saneamiento y ilustración de predios	24,000,000.00	0.00	0.00	0.00	0.00	24,000,000.00	24,000,000.00	0.00	0.00	0.00	0.00



**REPUBLICA DE COLOMBIA**  
**MUNICIPIO DE CALIMA EL DARIEN**  
**EJECUCION PRESUPUESTAL DE EGRESOS POR NIVEL**  
**HASTA 30/06/2025**

Fecha de Impresión: 22/07/2025  
 Hora de Impresión: 2:54:05p. m.  
 Pagina 14 de 18

CODIGO	C-RES	FUENTE	NOMBRE	INICIAL	ADICIONES	REDUCC.	CREDITOS	CONTRA CREDITOS	PRESUPUESTO DEFINITIVO	DISPONIBIL	COMPROMISOS	OBLIGACION	PAGOS	PRESUPUESTO DISPONIBLE
2.3.2.02.02.009.4001007.81123.16.0.01.0001	2264		Servicio de saneamiento y balneación de bienes fiscales	42,698,925.00	0.00	0.00	0.00	0.00	42,698,925.00	0.00	0.00	0.00	0.00	42,698,925.00
2.3.2.02.02.009.4001041.81123.16.0.01.0001	2265		Vivienda de interés prioritario mejoradas	28,464,616.00	0.00	0.00	0.00	0.00	28,464,616.00	0.00	0.00	0.00	0.00	28,464,616.00
2.3.2.02.02.009.4001041.81123.16.0.01.0037	2445		Estang pro-ekst	0.00	0.00	0.00	5,709,675.00	0.00	5,709,675.00	0.00	0.00	0.00	0.00	5,709,675.00
2.3.2.02.02.009.4001041.81123.16.0.01.0070	2387		Rb. Vivienda de interés prioritario mejoradas	0.00	22,680,963.00	0.00	0.00	0.00	22,680,963.00	0.00	0.00	0.00	0.00	22,680,963.00
2.3.2.02.02.009.4001041.81123.16.0.01.0089	2388		Rb. Vivienda de interés prioritario mejoradas	0.00	17,383,963.15	0.00	0.00	0.00	17,383,963.15	0.00	0.00	0.00	0.00	17,383,963.15
2.3.2.02.02.009.4001043.81123.16.0.01.0001	2266		vivienda de interés social construidas en sitio propio	23,483,308.00	0.00	0.00	0.00	0.00	23,483,308.00	0.00	0.00	0.00	0.00	23,483,308.00
2.3.2.02.02.009.4002016.81123.16.0.01.0005	2166		Documentos de planeación+020216	136,067,423.00	0.00	0.00	0.00	0.00	136,067,423.00	136,067,423.00	136,067,423.00	0.00	0.00	0.00
2.3.2.02.02.009.4002016.81123.16.0.01.0015	2201		Documentos de planeación+020216	7,797,496.00	0.00	0.00	0.00	0.00	7,797,496.00	7,797,496.00	7,699,486.00	0.00	0.00	0.00
2.3.2.02.02.009.4003016.81123.16.0.01.0076	2390		Rb. Documentos de planeación+020216	0.00	372,771,973.32	0.00	0.00	0.00	372,771,973.32	304,771,973.32	304,771,973.32	0.00	0.00	68,000,000.00
2.3.2.02.02.009.4002016.81123.16.0.01.0088	2386		Rb. Documentos de planeación+020216	0.00	83,363,107.68	0.00	0.00	0.00	83,363,107.68	83,363,107.68	83,363,107.68	0.00	0.00	0.00
2.3.2.02.02.009.4003006.81123.16.0.01.0001	2270		Documentos de planeación	21,348,463.00	0.00	0.00	0.00	21,348,463.00	0.00	0.00	0.00	0.00	0.00	0.00
2.3.2.02.02.009.4003006.81123.16.0.01.0005	2185		Documentos de planeación+003006	36,829,830.00	0.00	0.00	0.00	0.00	36,829,830.00	33,102,000.00	33,102,000.00	0.00	0.00	3,727,830.00
2.3.2.02.02.009.4003006.81123.16.0.01.0006	2444		Documentos de planeación elaborados SCP APSB	0.00	83,170,170.00	0.00	0.00	0.00	83,170,170.00	0.00	0.00	0.00	0.00	83,170,170.00
2.3.2.02.02.009.4003006.81123.16.0.01.0076	2392		Rb. Documentos de planeación+003006	0.00	30,000,000.00	0.00	0.00	0.00	30,000,000.00	0.00	0.00	0.00	0.00	30,000,000.00
2.3.2.02.02.009.4003022.81123.16.0.01.0001	2451		Servicios de implementación del Plan de Gestión Integral de Residuos Sólidos PGRS	0.00	0.00	0.00	21,348,463.00	0.00	21,348,463.00	21,348,463.00	21,348,463.00	0.00	0.00	0.00
2.3.2.02.02.009.4003022.84339.16.0.01.0076	2396		Rb. Servicios de implementación del Plan de Gestión Integral de Residuos Sólidos PGRS	0.00	8,051,537.00	0.00	0.00	0.00	8,051,537.00	8,051,537.00	8,051,537.00	4,500,000.00	4,500,000.00	0.00
2.3.2.02.02.009.4003047.81123.16.0.01.0001	2314		Servicio de apoyo financiero para subsidios al consumo en los servicios públicos domiciliarios	82,252,976.00	0.00	0.00	0.00	0.00	82,252,976.00	66,641,059.00	66,641,059.00	0.00	0.00	15,611,917.00
2.3.2.02.02.009.4003047.81123.16.0.01.0006	2315		Servicio de apoyo financiero para subsidios al consumo en los servicios públicos domiciliarios	699,094,000.00	0.00	0.00	0.00	0.00	699,094,000.00	699,094,000.00	699,094,000.00	35,708,611.00	35,708,611.00	0.00
2.3.2.02.02.009.4003047.81123.16.0.01.0074	2455		Servicio de apoyo financiero para subsidios al consumo en los servicios públicos domiciliarios	0.00	0.00	0.00	581,016,253.00	0.00	581,016,253.00	340,478,803.00	340,478,803.00	126,848,217.00	126,848,217.00	240,537,450.00
2.3.2.02.02.009.4003052.81123.16.0.01.0005	2272		Servicio de asistencia técnica para la administración y operación de los servicios públicos domiciliarios	44,116,154.00	0.00	0.00	0.00	0.00	44,116,154.00	0.00	0.00	0.00	0.00	44,116,154.00
2.3.2.02.02.009.4003052.81123.16.0.01.0074	2397		Rb. Servicio de asistencia técnica para la administración y operación de los servicios públicos domiciliarios	0.00	581,016,253.00	0.00	0.00	581,016,253.00	0.00	0.00	0.00	0.00	0.00	0.00
2.3.2.02.02.009.4003052.81123.16.0.01.0076	2398		Rb. Servicio de asistencia técnica para la administración y operación de los servicios públicos domiciliarios	0.00	125,883,846.00	0.00	0.00	0.00	125,883,846.00	0.00	0.00	0.00	0.00	125,883,846.00
2.3.2.02.02.009.4101014.83300.16.0.01.0005	2320		Servicio de canalización de la población víctima para su posterior atención.	4,000,000.00	0.00	0.00	0.00	0.00	4,000,000.00	0.00	0.00	0.00	0.00	4,000,000.00
2.3.2.02.02.009.4101014.83300.16.0.01.0062	2396		Rb. Servicio de canalización de la población víctima para su posterior atención	0.00	6,000,000.00	0.00	0.00	0.00	6,000,000.00	0.00	0.00	0.00	0.00	6,000,000.00
2.3.2.02.02.009.4101025.83300.16.0.01.0001	2169		atención, asistencia y reparación integral Servicio de ayuda y atención humanitaria	9,071,540.00	0.00	0.00	0.00	0.00	9,071,540.00	9,071,540.00	4,026,123.00	4,026,123.00	4,026,123.00	0.00
2.3.2.02.02.009.4101027.83300.16.0.01.0001	2274		Servicio de asistencia humanitaria	533,711.00	0.00	0.00	0.00	0.00	533,711.00	0.00	0.00	0.00	0.00	533,711.00
2.3.2.02.02.009.4101027.83300.16.0.02.0001	2170		Servicio de asistencia humanitaria	1,280,907.00	0.00	0.00	0.00	0.00	1,280,907.00	1,080,000.00	1,080,000.00	1,080,000.00	1,080,000.00	200,907.00
2.3.2.02.02.009.4101030.83300.16.0.01.0001	2275		Servicio de recuperación emocional a víctimas del conflicto armado	3,556,077.00	0.00	0.00	0.00	0.00	3,556,077.00	0.00	0.00	0.00	0.00	3,556,077.00
2.3.2.02.02.009.4101030.83300.16.0.01.0005	2276		Servicio de recuperación emocional a víctimas del conflicto armado	9,000,000.00	0.00	0.00	0.00	0.00	9,000,000.00	0.00	0.00	0.00	0.00	9,000,000.00



**REPUBLICA DE COLOMBIA**  
**MUNICIPIO DE CALIMA EL DARIEN**  
**EJECUCION PRESUPUESTAL DE EGRESOS POR NIVEL**  
**HASTA 30/06/2025**

Fecha de Impresión: 22/07/2025  
 Hora de Impresión: 2:54:05p. m.  
 Pagina 15 de 18

CODIGO	C.RES	FUENTE	NOMBRE	INICIAL	ADICIONES	REDUCC.	CREDITOS	CONTRA CREDITOS	PRESUPUESTO DEFINITIVO	DISPONIBIL	COMPROMISOS	OBLIGACION	PAGOS	PRESUPUESTO DISPONIBLE
2.3.2.02.02.009.4101031.93500.16.01.0001	2173		Servicios de implementación medidas de satisfacción y acompañamiento a las víctimas del conflicto armado	2.487.665,00	0,00	0,00	0,00	0,00	2.487.665,00	2.460.000,00	2.460.000,00	0,00	0,00	27.665,00
2.3.2.02.02.009.4101031.93500.16.01.0001	2171		Servicios de implementación medidas de satisfacción y acompañamiento a las víctimas del conflicto armado	711.615,00	0,00	0,00	0,00	0,00	711.615,00	0,00	0,00	0,00	0,00	711.615,00
2.3.2.02.02.009.4101036.93500.16.01.0001	2277		Servicio de asistencia técnica para la participación de las víctimas	1.353.617,00	0,00	0,00	0,00	0,00	1.353.617,00	0,00	0,00	0,00	0,00	1.353.617,00
2.3.2.02.02.009.4101036.93500.16.01.0005	2273		Servicio de asistencia técnica para la participación de las víctimas	9.900.000,00	0,00	0,00	0,00	0,00	9.900.000,00	9.900.000,00	0,00	0,00	0,00	0,00
2.3.2.02.02.009.4101036.93500.16.01.02.0001	2172		Servicio de asistencia técnica para la participación de las víctimas	7.827.769,00	0,00	0,00	0,00	0,00	7.827.769,00	7.827.769,00	0,00	0,00	0,00	0,00
2.3.2.02.02.009.4101068.93500.16.01.0001	2278		Servicio de divulgación de temáticas de memoria histórica	1.778.038,00	0,00	0,00	0,00	0,00	1.778.038,00	0,00	0,00	0,00	0,00	1.778.038,00
2.3.2.02.02.009.4101068.93500.16.01.0062	2400		Rt.Servicios de divulgación de temáticas de memoria histórica	0,00	220.982,00	0,00	0,00	0,00	220.982,00	0,00	0,00	0,00	0,00	220.982,00
2.3.2.02.02.009.4102043.93500.16.01.0001	2282		Servicio de promoción de temas de dinámica relacional y desarrollo autónomo	4.412.727,00	0,00	0,00	0,00	0,00	4.412.727,00	0,00	0,00	0,00	0,00	4.412.727,00
2.3.2.02.02.009.4102043.93500.16.01.0005	2280		Servicio de promoción de temas de dinámica relacional y desarrollo autónomo	18.000.000,00	0,00	0,00	0,00	0,00	18.000.000,00	18.000.000,00	18.000.000,00	17.370.000,00	17.370.000,00	0,00
2.3.2.02.02.009.4102043.93500.16.01.0062	2402		Rt.Servicio de promoción de temas de dinámica relacional y desarrollo autónomo	0,00	10.000.000,00	0,00	0,00	0,00	10.000.000,00	0,00	0,00	0,00	0,00	10.000.000,00
2.3.2.02.02.009.4102043.93500.16.01.0081	2401		Rt.Servicio de promoción de temas de dinámica relacional y desarrollo autónomo	0,00	27.847,00	0,00	0,00	0,00	27.847,00	0,00	0,00	0,00	0,00	27.847,00
2.3.2.02.02.009.4102043.93500.16.01.02.0001	2279		Servicio de promoción de temas de dinámica relacional y desarrollo autónomo	10.948.074,00	0,00	0,00	0,00	0,00	10.948.074,00	8.775.000,00	8.775.000,00	7.707.500,00	7.707.500,00	2.173.074,00
2.3.2.02.02.009.4102045.93500.16.01.0001	2283		Servicio de educación informal a niños, niñas, adolescentes y jóvenes para el reconocimiento de sus derechos	3.558.077,00	0,00	0,00	0,00	0,00	3.558.077,00	0,00	0,00	0,00	0,00	3.558.077,00
2.3.2.02.02.009.4102045.93500.16.01.0005	2284		Servicio de educación informal a niños, niñas, adolescentes y jóvenes para el reconocimiento de sus derechos	18.000.000,00	50.000.000,00	0,00	0,00	24.566.000,00	43.434.000,00	0,00	0,00	0,00	0,00	43.434.000,00
2.3.2.02.02.009.4102045.93500.16.01.0062	2404		Rt.Servicio de educación informal a niños, niñas, adolescentes y jóvenes para el reconocimiento de sus derechos	0,00	10.000.000,00	0,00	0,00	0,00	10.000.000,00	0,00	0,00	0,00	0,00	10.000.000,00
2.3.2.02.02.009.4102046.93500.16.01.0001	2175		Servicios de promoción de los derechos de los niños, niñas, adolescentes y jóvenes	3.558.077,00	0,00	0,00	0,00	0,00	3.558.077,00	0,00	0,00	0,00	0,00	3.558.077,00
2.3.2.02.02.009.4102046.93500.16.01.0005	2281		Servicios de promoción de los derechos de los niños, niñas, adolescentes y jóvenes	18.000.000,00	0,00	0,00	0,00	0,00	18.000.000,00	12.096.000,00	12.096.000,00	8.064.000,00	8.064.000,00	5.904.000,00
2.3.2.02.02.009.4102046.93500.16.01.0062	2403		Rt.Servicios de promoción de los derechos de los niños, niñas, adolescentes y jóvenes	0,00	20.000.000,00	0,00	0,00	0,00	20.000.000,00	0,00	0,00	0,00	0,00	20.000.000,00
2.3.2.02.02.009.4103017.93500.16.01.0001	2452		Servicio de entrega de raciones de alimentos	0,00	0,00	0,00	14.232.308,00	0,00	14.232.308,00	14.158.028,00	0,00	0,00	0,00	74.280,00
2.3.2.02.02.009.4103017.93500.16.01.0005	2447		Servicio de entrega de raciones de alimentos SCP F2 Inv	0,00	17.139.689,10	0,00	0,00	0,00	17.139.689,10	17.139.689,00	0,00	0,00	0,00	0,10
2.3.2.02.02.009.4103017.93500.16.01.0062	2408		Rt.Servicio de entrega de raciones de alimentos	0,00	47.626.002,90	0,00	0,00	0,00	47.626.002,90	47.626.002,90	0,00	0,00	0,00	0,00
2.3.2.02.02.009.4103017.93500.16.01.0108	2437		Rt.Servicios de entrega de raciones de alimentos	0,00	1.002.000,00	0,00	0,00	0,00	1.002.000,00	1.002.000,00	0,00	0,00	0,00	0,00
2.3.2.02.02.009.4103060.93500.16.01.0001	2176		Servicio de acompañamiento familiar y comunitario para la superación de la pobreza	23.175.062,00	0,00	0,00	0,00	0,00	23.175.062,00	13.125.000,00	13.125.000,00	2.623.000,00	0,00	10.050.062,00
2.3.2.02.02.009.4103060.93500.16.01.0005	2286		Servicio de acompañamiento familiar y comunitario para la superación de la pobreza	7.200.000,00	0,00	0,00	0,00	0,00	7.200.000,00	0,00	0,00	0,00	0,00	7.200.000,00
2.3.2.02.02.009.4103066.93500.16.01.0001	2285		Servicio de apoyo para la subsistencia en materia de seguridad alimentaria	14.232.308,00	0,00	0,00	0,00	14.232.308,00	0,00	0,00	0,00	0,00	0,00	0,00
2.3.2.02.02.009.4104008.93500.16.01.0033	2188		Servicio de atención y protección integral al adulto mayor	113.991.031,00	0,00	0,00	0,00	0,00	113.991.031,00	0,00	0,00	0,00	0,00	113.991.031,00
2.3.2.02.02.009.4104008.93500.16.01.0062	2411		Rt.Servicio de atención y protección integral al adulto mayor	0,00	130.200.090,73	0,00	0,00	0,00	130.200.090,73	0,00	0,00	0,00	0,00	130.200.090,73
2.3.2.02.02.009.4104008.93500.16.01.0066	2409		Rt.Servicio de atención y protección integral al adulto mayor	0,00	72.771.369,69	0,00	0,00	0,00	72.771.369,69	0,00	0,00	0,00	0,00	72.771.369,69



REPUBLICA DE COLOMBIA  
 MUNICIPIO DE CALIMA EL DARIEN  
 EJECUCION PRESUPUESTAL DE EGRESOS POR NIVEL  
 HASTA 30/06/2025

Fecha de Impresión: 22/07/2025  
 Hora de Impresión: 2:54:05p. m.  
 Pagina 16 de 18

CODIGO	C.RES	FUENTE	NOMBRE	INICIAL	ADICIONES	REDUCC.	CREDITOS	CONTRA CREDITOS	PRESUPUESTO DEFINITIVO	DISPONIBIL	COMPROMISOS	OBLIGACION	PAGOS	PRESUPUESTO DISPONIBLE
2.3.2.02.02.009.4104008.93500.16.0.01.00033	2167		Servicio de atención y protección integral al adulto mayor	265,979,074.00	0.00	0.00	0.00	0.00	265,979,074.00	265,979,074.00	253,799,779.00	253,799,300.00	96,373,100.00	0.00
2.3.2.02.02.009.4104008.93500.16.0.01.00068	2410		Rb.Servicio de atención y protección integral al adulto mayor	0.00	169,799,969.27	0.00	0.00	0.00	169,799,969.27	157,634,460.00	149,494,960.00	0.00	0.00	12,165,509.27
2.3.2.02.02.009.4104020.93500.16.0.01.00001	2174		Servicio de atención integral a población en condición de discapacidad	674,231.00	0.00	0.00	0.00	0.00	674,231.00	0.00	0.00	0.00	0.00	674,231.00
2.3.2.02.02.009.4104020.93500.16.0.01.00005	2289		Servicio de atención integral a población en condición de discapacidad	90,000,000.00	0.00	0.00	24,566,000.00	0.00	114,566,000.00	46,410,000.00	46,409,937.00	9,450,000.00	9,450,000.00	88,156,000.00
2.3.2.02.02.009.4301001.96590.16.0.01.00009	2162		Servicio de apoyo a la actividad física, la recreación y el deporte	18,096,242.00	0.00	0.00	0.00	0.00	18,096,242.00	16,006,242.00	0.00	0.00	0.00	0.00
2.3.2.02.02.009.4301001.96590.16.0.01.00013	2165		Servicio de apoyo a la actividad física, la recreación y el deporte	1,000.00	14,270,263.00	0.00	0.00	0.00	14,271,263.00	0.00	0.00	0.00	0.00	14,271,263.00
2.3.2.02.02.009.4301001.96590.16.0.01.00015	2164		Servicio de apoyo a la actividad física, la recreación y el deporte	7,797,496.00	0.00	0.00	0.00	0.00	7,797,496.00	6,120,000.00	6,120,000.00	4,086,000.00	4,086,000.00	1,677,496.00
2.3.2.02.02.009.4301001.96590.16.0.01.00021	2183		Servicio de apoyo a la actividad física, la recreación y el deporte	5,921,126.00	0.00	0.00	0.00	0.00	5,921,126.00	5,921,126.00	0.00	0.00	0.00	0.00
2.3.2.02.02.009.4301001.96590.16.0.01.00021	2412		Rb.Servicio de apoyo a la actividad física, la recreación y el deporte	0.00	48,274,136.00	0.00	0.00	0.00	48,274,136.00	48,274,136.00	0.00	0.00	0.00	0.00
2.3.2.02.02.009.4301001.96590.16.0.01.00062	2413		Rb.Servicio de apoyo a la actividad física, la recreación y el deporte	0.00	60,000,000.00	0.00	0.00	0.00	60,000,000.00	56,193,750.00	46,593,750.00	0.00	0.00	1,806,250.00
2.3.2.02.02.009.4301001.96590.16.0.01.00072	2187		Servicio de Escuelas Deportivas	35,759,688.00	0.00	0.00	0.00	0.00	35,759,688.00	34,680,000.00	30,600,000.00	22,712,000.00	22,712,000.00	1,079,688.00
2.3.2.02.02.009.4301007.96590.16.0.01.00021	2414		Rb.Servicio de Escuelas Deportivas	0.00	20,000,000.00	0.00	0.00	0.00	20,000,000.00	17,922,000.00	17,922,000.00	0.00	0.00	2,078,000.00
2.3.2.02.02.009.4301007.96590.16.0.01.00065	2415		Rb.Servicio de Escuelas Deportivas	0.00	112,657,100.39	0.00	0.00	0.00	112,657,100.39	97,860,000.00	0.00	0.00	0.00	14,797,100.39
2.3.2.02.02.009.4301007.96590.16.0.01.00072	2416		Rb.Servicio de Escuelas Deportivas	0.00	11,983,211.61	0.00	0.00	0.00	11,983,211.61	0.00	0.00	0.00	0.00	11,983,211.61
2.3.2.02.02.009.4301016.96590.16.0.01.00005	2290		Canchas multifuncionales adecuadas	120,000,000.00	0.00	0.00	0.00	0.00	120,600,000.00	0.00	0.00	0.00	0.00	120,600,000.00
2.3.2.02.02.009.4301016.96590.16.0.01.00062	2417		Rb.Canchas multifuncionales adecuadas	0.00	222,745,354.00	0.00	0.00	0.00	222,745,354.00	0.00	0.00	0.00	0.00	222,745,354.00
2.3.2.02.02.009.4301016.96590.16.0.01.00072	2418		Rb.Canchas multifuncionales adecuadas	0.00	96,532,530.39	0.00	0.00	0.00	96,532,530.39	0.00	0.00	0.00	0.00	96,532,530.39
2.3.2.02.02.009.4301001.81119.16.0.01.00009	2181		Servicio de organización de eventos deportivos comunitarios	5,400,000.00	0.00	0.00	0.00	0.00	5,400,000.00	0.00	0.00	0.00	0.00	5,400,000.00
2.3.2.02.02.009.4301001.81119.16.0.01.00021	2186		Servicio de organización de eventos deportivos comunitarios	6,365,105.00	0.00	0.00	0.00	0.00	6,365,105.00	0.00	0.00	0.00	0.00	6,365,105.00
2.3.2.02.02.009.4301001.81119.16.0.01.00078	2419		Rb.Servicio de organización de eventos deportivos comunitarios	0.00	73,841,171.16	0.00	0.00	0.00	73,841,171.16	54,523,000.00	54,523,000.00	0.00	0.00	19,318,171.16
2.3.2.02.02.009.4301007.96590.16.0.01.00001	2292		Servicio de promoción de la actividad física, la recreación y el deporte	213,464.00	0.00	0.00	0.00	0.00	213,464.00	0.00	0.00	0.00	0.00	213,464.00
2.3.2.02.02.009.4301007.96590.16.0.01.00005	2293		Servicio de promoción de la actividad física, la recreación y el deporte	10,800,000.00	0.00	0.00	0.00	0.00	10,800,000.00	0.00	0.00	0.00	0.00	10,800,000.00
2.3.2.02.02.009.4301007.96590.16.0.01.00009	2291		Servicio de identificación de talentos deportivos	47,080,878.00	0.00	223,236.00	0.00	0.00	46,857,642.00	42,140,000.00	8,820,000.00	8,820,000.00	8,820,000.00	4,717,642.00
2.3.2.02.02.009.4302073.96590.16.0.01.00021	2177		Servicio de identificación de talentos deportivos	6,110,678.00	0.00	0.00	0.00	0.00	6,110,678.00	0.00	0.00	0.00	0.00	6,110,678.00
2.3.2.02.02.009.4501001.81119.16.0.01.00001	2189		Servicio de asistencia técnica4501001	35,573,723.00	0.00	0.00	0.00	0.00	35,573,723.00	35,573,723.00	35,573,723.00	35,573,723.00	35,573,723.00	0.00
2.3.2.02.02.009.4501001.81119.16.0.01.00002	2420		Rb.Servicio de asistencia técnica4501001	0.00	7,426,277.00	0.00	0.00	0.00	7,426,277.00	7,426,277.00	7,426,277.00	7,426,277.00	7,426,277.00	0.00
2.3.2.02.02.009.4501004.91119.16.0.01.00005	2297		Servicio de promoción de convivencia y no repetición	112,500,000.00	0.00	0.00	0.00	69,886,000.00	42,594,000.00	29,830,000.00	14,915,000.00	4,971,666.00	4,971,666.00	12,674,000.00
2.3.2.02.02.009.4501004.91119.16.0.01.00034	2295		Servicio de promoción de convivencia y no repetición	45,346,934.00	0.00	0.00	0.00	0.00	45,346,934.00	0.00	0.00	0.00	0.00	45,346,934.00
2.3.2.02.02.009.4501004.91119.16.0.01.00062	2423		Rb.Servicio de promoción de convivencia y no repetición	0.00	40,153,000.00	0.00	0.00	0.00	40,153,000.00	40,000,000.00	40,000,000.00	0.00	0.00	153,000.00
2.3.2.02.02.009.4501004.91119.16.0.01.00084	2421		Rb.Servicio de promoción de convivencia y no repetición	0.00	71,994,312.56	0.00	0.00	0.00	71,994,312.56	70,937,650.00	0.00	0.00	0.00	1,056,662.56
2.3.2.02.02.009.4501004.91119.16.0.01.00072	2424		Rb.Servicio de promoción de convivencia y no repetición	0.00	20,000,000.00	0.00	0.00	0.00	20,000,000.00	0.00	0.00	0.00	0.00	20,000,000.00
2.3.2.02.02.009.4501004.91119.16.0.01.00080	2422		Rb.Servicio de promoción de convivencia y no repetición	0.00	23,564,586.60	0.00	0.00	0.00	23,564,586.60	0.00	0.00	0.00	0.00	23,564,586.60
2.3.2.02.02.009.4501004.91119.16.0.02.00005	2193		Servicio de promoción de convivencia y no repetición	13,860,000.00	0.00	0.00	0.00	0.00	13,860,000.00	0.00	0.00	0.00	0.00	13,860,000.00





**REPUBLICA DE COLOMBIA**  
**MUNICIPIO DE CALIMA EL DARIEN**  
**EJECUCION PRESUPUESTAL DE EGRESOS POR NIVEL**  
**HASTA 30/06/2025**

Fecha de Impresión: 22/07/2025  
 Hora de Impresión: 2:54:05p. m.  
 Pagina 17 de 18

CODIGO	C.RES	FUENTE	NOMBRE	INICIAL	ADICIONES	REDUCC.	CREDITOS	CONTRA CREDITOS	PRESUPUESTO DEFINITIVO	DISPONIBIL	COMPROMISOS	OBLIGACION	PAGOS	PRESUPUESTO DISPONIBLE
2.3.2.02.02.009.4501004.91119.16.0.01.0072	2426		Rb.Documentos de formación	0.00	50,000,000.00	0.00	0.00	0.00	50,000,000.00	0.00	0.00	0.00	0.00	50,000,000.00
2.3.2.02.02.009.4501004.91119.16.0.03.0005	2194		Servicio de promoción de comercios y no replicación	6,300,000.00	0.00	0.00	0.00	0.00	6,300,000.00	0.00	0.00	0.00	0.00	6,300,000.00
2.3.2.02.02.009.4501004.91119.16.0.04.0005	2294		Servicio de promoción y comercios y no replicación	89,847,000.00	0.00	0.00	9,996,000.00	0.00	99,843,000.00	99,060,850.00	9,996,000.00	7,497,000.00	7,497,000.00	782,150.00
2.3.2.02.02.009.4501003.91119.16.0.01.0005	2296		Servicio de apoyo financiero para la atención integral de animales	2,700,000.00	0.00	0.00	0.00	0.00	2,700,000.00	0.00	0.00	0.00	0.00	2,700,000.00
2.3.2.02.02.009.4501003.91119.16.0.01.0076	2425		Rb.Servicio de apoyo financiero para la atención integral de animales	0.00	10,887,847.00	0.00	0.00	0.00	10,887,847.00	0.00	0.00	0.00	0.00	10,887,847.00
2.3.2.02.02.009.4502001.91119.16.0.01.0001	2195		Servicio de promoción a la participación ciudadana	25,071,235.00	0.00	0.00	0.00	0.00	25,071,235.00	25,071,235.00	25,071,235.00	8,113,735.00	8,113,735.00	0.00
2.3.2.02.02.009.4502001.91119.16.0.01.0005	2196		Rb.Servicio de promoción a la participación ciudadana	97,578,000.00	0.00	0.00	0.00	0.00	97,578,000.00	53,965,736.00	51,572,394.00	33,625,900.00	33,625,900.00	43,072,262.00
2.3.2.02.02.009.4502001.91119.16.0.01.0076	2427		Rb.Servicio de promoción a la participación ciudadana	36,142,766.00	0.00	0.00	0.00	0.00	36,142,766.00	40,043,412.00	36,066,662.00	0.00	0.00	50,416,800.00
2.3.2.02.02.009.4502001.91119.16.0.02.0001	2192		Servicio de promotores a la participación ciudadana	0.00	0.00	0.00	0.00	0.00	0.00	2,374,050.00	2,314,100.00	2,314,100.00	2,314,100.00	27,762,738.00
2.3.2.02.02.009.4502001.91119.16.0.02.0076	2428		Rb.Servicio de promotores a la participación ciudadana	0.00	16,957,500.00	0.00	0.00	0.00	16,957,500.00	0.00	0.00	0.00	0.00	16,957,500.00
2.3.2.02.02.009.4502019.91119.16.0.01.0001	2317		Servicio de prevención a violaciones de derechos humanos	8,000,000.00	0.00	0.00	0.00	0.00	8,000,000.00	0.00	0.00	0.00	0.00	8,000,000.00
2.3.2.02.02.009.4502022.91119.16.0.01.0005	2298		Servicio de asistencia técnica	9,000,000.00	0.00	0.00	0.00	0.00	9,000,000.00	0.00	0.00	0.00	0.00	9,000,000.00
2.3.2.02.02.009.4502024.91119.16.0.01.0005	2191		Servicio de apoyo para la implementación de medidas en derechos humanos y derecho internacional humanitario	15,300,000.00	0.00	0.00	0.00	0.00	15,300,000.00	0.00	0.00	0.00	0.00	15,300,000.00
2.3.2.02.02.009.4502026.93500.16.0.01.0005	2288		Documentos normativos	9,000,000.00	0.00	0.00	0.00	0.00	9,000,000.00	9,000,000.00	9,000,000.00	6,750,000.00	6,750,000.00	0.00
2.3.2.02.02.009.4502026.93500.16.0.01.0062	2408		Rb.Documentos normativos	0.00	21,000,000.00	0.00	0.00	0.00	21,000,000.00	12,500,000.00	0.00	0.00	0.00	6,500,000.00
2.3.2.02.02.009.4502036.93500.16.0.01.0001	2287		Servicio de apoyo financiero para empresas y emprendimientos productivos	4,056,208.00	0.00	0.00	0.00	0.00	4,056,208.00	0.00	0.00	0.00	0.00	4,056,208.00
2.3.2.02.02.009.4502036.93500.16.0.01.0062	2407		Rb.Servicio de apoyo financiero para empresas y emprendimientos productivos	0.00	5,943,792.00	0.00	0.00	0.00	5,943,792.00	0.00	0.00	0.00	0.00	5,943,792.00
2.3.2.02.02.009.4503002.91119.16.0.01.0005	2301		Servicio de atención a emergencias y desastres	900,000.00	0.00	0.00	0.00	0.00	900,000.00	0.00	0.00	0.00	0.00	900,000.00
2.3.2.02.02.009.4503004.91119.16.0.01.0005	2302		Rb.Servicio de atención a emergencias y desastres	16,200,000.00	0.00	0.00	0.00	0.00	200,000.00	0.00	0.00	0.00	0.00	200,000.00
2.3.2.02.02.009.4503004.91119.16.0.01.0026	2190		Servicio de atención a emergencias y desastres	31,571,335.00	0.00	0.00	0.00	0.00	31,571,335.00	0.00	0.00	0.00	0.00	31,571,335.00
2.3.2.02.02.009.4503004.91119.16.0.01.0101	2429		Rb.Servicio de atención a emergencias y desastres	0.00	11,362,920.00	0.00	0.00	0.00	362,920.00	0.00	0.00	0.00	0.00	362,920.00
2.3.2.02.02.009.4503004.91119.16.0.02.0005	2299		Servicio de atención a emergencias y desastres	5,400,000.00	0.00	0.00	0.00	0.00	3,840,000.00	0.00	0.00	0.00	0.00	3,840,000.00
2.3.2.02.02.009.4503018.91119.16.0.01.0005	2300		Servicio de monitoreo y seguimiento para la gestión del riesgo	9,900,000.00	0.00	0.00	0.00	0.00	9,900,000.00	0.00	0.00	0.00	0.00	9,900,000.00
2.3.2.02.02.009.4503029.91119.16.0.01.0005	2303		Documentos metodológicos	9,000,000.00	0.00	0.00	0.00	0.00	9,000,000.00	0.00	0.00	0.00	0.00	9,000,000.00
2.3.2.02.02.009.4503035.91119.16.0.01.0005	2304		Servicio, prevención y control de incendios	16,900,000.00	0.00	0.00	0.00	0.00	16,900,000.00	0.00	0.00	0.00	0.00	16,900,000.00
2.3.2.02.02.009.4509002.91119.16.0.01.0001	2188		Servicio de saneamiento fiscal y financiero	22,058,546.00	0.00	0.00	0.00	0.00	22,058,546.00	0.00	0.00	0.00	0.00	22,058,546.00
2.3.2.02.02.009.4509002.91119.16.0.01.0005	2318		Rb.Servicio de saneamiento fiscal y financiero	19,166,423.00	0.00	0.00	0.00	0.00	19,166,423.00	18,900,000.00	18,800,000.00	12,600,000.00	12,600,000.00	265,423.00
2.3.2.02.02.009.4509002.91119.16.0.01.0008	2305		Servicio de saneamiento fiscal y financiero	224,359,833.00	0.00	0.00	0.00	0.00	224,359,833.00	214,000,000.00	214,000,000.00	53,500,000.00	53,500,000.00	10,359,833.00
2.3.2.02.02.009.4509002.91119.16.0.01.0062	2430		Rb.Servicio de saneamiento fiscal y financiero	0.00	338,095,158.00	0.00	0.00	0.00	338,095,158.00	226,090,000.00	183,200,000.00	42,324,998.00	42,324,998.00	112,005,158.00
2.3.2.02.02.009.4509002.91119.16.0.01.0110	2457		Servicio de Saneamiento fiscal y financiero	0.00	50,000,000.00	0.00	0.00	0.00	50,000,000.00	45,611,115.00	0.00	0.00	0.00	1,388,885.00
2.3.2.02.02.009.4509017.91119.16.0.01.0001	2197		Recurso CVC	14,232,306.00	0.00	0.00	0.00	0.00	14,232,306.00	7,935,000.00	7,935,000.00	7,935,000.00	7,935,000.00	6,297,306.00
2.3.2.02.02.009.4509017.91119.16.0.01.0005	2306		Servicio de gestión documental	14,940,000.00	0.00	0.00	60,000,000.00	0.00	74,940,000.00	71,545,500.00	70,084,980.00	22,565,000.00	19,940,000.00	3,394,500.00
2.3.2.02.02.009.4509023.91119.16.0.01.0005	2199		Servicio de Implementación Sistemas de Gestión	23,500,000.00	0.00	0.00	0.00	0.00	23,500,000.00	15,000,000.00	15,000,000.00	0.00	0.00	8,500,000.00

REPUBLICA DE COLOMBIA MUNICIPIO DE CALIMA EL DARIEN EJECUCION PRESUPUESTAL DE EGRESOS POR NIVEL HASTA 30/06/2025										Fecha de Impresión: 22/07/2025 Hora de Impresión: 2:54:05p. m. Pagina 18 de 18				
CODIGO	C.RES	FUENTE	NOMBRE	INICIAL	ADICIONES	REDUCC.	CREDITOS	CONTRA CREDITOS	PRESUPUESTO DEFINITIVO	DISPONIBIL	COMPROMISOS	OBLIGACION	PAGOS	PRESUPUESTO DISPONIBLE
2.3.2.02.02.009.4599028.91119.16.0.01.0079	2431		Rfo Servicio de Implementación Sistemas de Gestión	0.00	56,500,000.00	0.00	0.00	0.00	56,500,000.00	0.00	0.00	0.00	0.00	56,500,000.00
2.3.2.02.02.009.4599028.91119.16.0.01.0095	2453		Servicio de información actualizado	0.00	0.00	0.00	17,560,000.00	0.00	17,560,000.00	17,560,000.00	17,560,000.00	0.00	0.00	0.00
2.3.2.02.02.009.4599028.91119.16.0.01.0101	2456		Servicio de información actualizado	0.00	0.00	0.00	11,000,000.00	0.00	11,000,000.00	11,000,000.00	7,430,000.00	0.00	0.00	0.00
2.3.2.02.02.009.4599038.91119.16.0.01.0001	2308		Servicio de apoyo financiero para el fortalecimiento del talento humano	14,232,308.00	0.00	0.00	0.00	0.00	14,232,308.00	14,232,308.00	14,232,308.00	10,710,000.00	7,140,000.00	0.00
2.3.2.02.02.009.4599038.91119.16.0.01.0005	2307		Servicio de apoyo financiero para el fortalecimiento del talento humano	47,700,000.00	0.00	0.00	0.00	0.00	47,700,000.00	32,478,972.00	9,331,692.00	7,140,000.00	7,140,000.00	15,220,028.00

	DEPARTAMENTO DEL VALLE DEL CAUCA		Código: 300-340-31-04	
	MUNICIPIO DE CALIMA DARIÉN	NIT. 890.309.611-8	3/01/2024	
	MODELO INTEGRADO DE PLANEACIÓN Y GESTIÓN	MIPG-MECI	Versión: 1	
	PROCESO: SECRETARIA DE GOBIERNO		Página 1 de 1	
	NOMBRE DEL DOCUMENTO: COMUNICADOS EXTERNOS			

**LA SUSCRITA TESORERA GENERAL DE CALIMA EL DARIEN VALLE  
EN USO DE SUS FACULTADES LEGALES Y CONSTITUCIONALES**

**CERTIFICA:**

Que, conforme se menciona en la exposición de motivos del proyecto de acuerdo **“POR MEDIO DEL CUAL SE REALIZAN ADICIONES AL PRESUPUESTO DE GASTOS Y RENTAS DEL MUNICIPIO DE CALIMA EL DARIEN - VALLE DEL CAUCA PARA LA VIGENCIA FISCAL 2025”**, en lo que corresponde a Impacto Fiscal: La Ley 819 - Artículo 7º respecto del análisis del impacto fiscal de las normas señala que, en todo momento, el impacto fiscal de cualquier proyecto de ley, ordenanza o acuerdo, que ordene gasto o que otorgue beneficios tributarios, deberá hacerse explícito y deberá ser compatible con el Marco Fiscal de Mediano Plazo.

Para estos propósitos, deberá incluirse expresamente en la exposición de motivos, como efectivamente se hace, y en las ponencias de trámite respectivas, los costos fiscales de la iniciativa y la fuente de ingreso adicional generada para el financiamiento de dicho costo.



Cabe mencionar, que el artículo citado se encuentra contenido en el título I de la Ley 819 de 2003, el cual desarrolla las “Normas orgánicas de presupuesto para la transparencia fiscal y la estabilidad macroeconómica”, estableciendo también en su artículo 10, los requisitos mínimos que el Municipio debe considerar en su Marco Fiscal de Mediano Plazo, entre los cuales se encuentran i) La estimación del costo fiscal de las exenciones tributarias existentes en la vigencia anterior y ii) El costo fiscal de los proyectos de acuerdo sancionados en la vigencia fiscal anterior. Dentro de dicho título, también se desarrollan las metas que se deben establecer para el Superávit primario y sostenibilidad, con el fin de garantizar la sostenibilidad de la deuda y el crecimiento económico, así como la consistencia del presupuesto con los proyectos de presupuesto de las entidades del orden territorial.

De lo anterior se colige que, se genera impacto fiscal cuando el proyecto normativo presentado a consideración del órgano de representación, en este caso administrativo: i) ordene gastos tributarios, entendidos como aquellas deducciones, exenciones y tratamientos tributarios especiales, presentes en la legislación tributaria que implican una disminución en la obligación tributaria para los contribuyentes, generando menores recursos para el Estado; es decir producto, de ii) beneficios

Centro Administrativo Municipal – CAM /  
Calle 10 No. 6 - 25 Código Postal No.76126  
Tel: (2)2533137-2533117  
E-Mail: [alcaldia@calimaeldarien-valle.gov.co](mailto:alcaldia@calimaeldarien-valle.gov.co)



**ALCALDÍA MUNICIPAL DE  
CALIMA EL DARIÉN**

	DEPARTAMENTO DEL VALLE DEL CAUCA		Código: 300-340-31-04	
	MUNICIPIO DE CALIMA DARIÉN	NIT. 890.309.611-8	3/01/2024	
	MODELO INTEGRADO DE PLANEACIÓN Y GESTIÓN	MIPG-MECI	Versión: 1	
	PROCESO: SECRETARIA DE GOBIERNO		Página 2 de 1	
	NOMBRE DEL DOCUMENTO: COMUNICADOS EXTERNOS			

tributarios, toda vez que, el costo fiscal de este tratamiento preferencial es igual al valor declarado como gasto tributario puesto que éste no afecta la base gravable sino directamente al impuesto que se ha liquidado.

En el caso que nos ocupa, el aumento de una partida de Apropriaciones del Presupuesto General de Ingresos y Gastos, derivado de un exceso de recaudo en favor de un tercero (sobretasa ambiental), **GENERA UN IMPACTO FISCAL NEUTRO**. Los costos de recaudo están contemplados en el marco fiscal de mediano plazo.



Para constancia se firma en el despacho de la TESORERIA GENERAL de Calima El Darién, a los Veintidos (22) días del mes de Julio del año 2025.

*Mariana Gómez López*  
**MARIANA GÓMEZ LOPEZ**  
 Tesorera General.

ATG-1010-09-02-511 Julio 22 de 2025  
 Elaboro: Alfonso Ortiz Delgado  
 Reviso/Aprobó: Mariana Gómez López *M*

Centro Administrativo Municipal – CAM /  
 Calle 10 No. 6 - 25 Código Postal No.76126  
 Tel: (2)2533137-2533117  
 E-Mail: [alcaldia@calimaeldarien-valle.gov.co](mailto:alcaldia@calimaeldarien-valle.gov.co)



	DEPARTAMENTO DEL VALLE DEL CAUCA		Código: 1010-09-02	
	MUNICIPIO DE CALIMA DARIÉN	NIT. 890.309.611-8	2/01/2024	
	MODELO INTEGRADO DE PLANEACIÓN Y GESTION	MIPG-MECI	Versión: 1	
	PROCESO: TESORERÍA GENERAL		Página: 1 DE 1	
	NOMBRE DEL DOCUMENTO: ACTA DE CONSEJO SUPERIOR DE POLITICA FISCAL CONFISMUN			

**ACTA DE REUNIÓN DEL COMITÉ DE POLÍTICA FISCAL (COMFIS)  
MUNICIPIO DE CALIMA EL DARIÉN**

**Fecha:** Julio 21 de 2025

**ACTA No. 14**

**Lugar:** Despacho alcaldía

**Asistentes:**

1. ALEJANDRO ANTONIO CADAVID PINILLA- **Alcalde municipal**
2. MARIANA GOMEZ LOPEZ- **Tesorera**
3. JOSE OMAR MONTOYA - **Secretario de Planeación y Desarrollo Territorial Encargado**
4. ADRIAN NICOLAS VELASCO GRANADA - **Secretario de Desarrollo Rural**
5. SILVIA MILENA GONZALEZ CANO - **Secretaria de Gobierno**
6. OSCAR RUIZ – **Secretario de Salud**
7. FRANCISCO QUINTERO- **Asesor de Fomento al Turismo**
8. LUIS ROMERO – **Secretario de Obras Públicas**

**Orden del Día:**

- Saludo del alcalde municipal
- Llamado a lista y verificación del Quorum.
- Temas a tratar: Adiciones al presupuesto de ingresos y gastos de la vigencia 2025.
- Propositiones y varios.

Siendo las 9:00 am del presente, en el despacho de la Alcaldía municipal de Calima El Darién y posterior a la Verificación el quórum reglamentario, compuesto por el Alcalde ALEJANDRO ANTONO CADAVID PINILLA, la Tesorera MARIANA GOMEZ LOPEZ, la Secretario de Planeación y desarrollo Territorial JOSE OMAR MONTOYA, el Secretario de Desarrollo Rural ADRIAN NICOLAS VELASCO GRANADA, la secretaria de Gobierno SILVIA MILENA GONZALEZ CANO, el secretario de salud OSCAR RUIZ el asesor de Fomento al Turismo FRANCISCO QUINTERO, LUIS ROMERO el secretario de Obras



	DEPARTAMENTO DEL VALLE DEL CAUCA		Código: 1010-09-02	
	MUNICIPIO DE CALIMA DARIÉN	NIT. 890.309.611-8	2/01/2024	
	MODELO INTEGRADO DE PLANEACIÓN Y GESTION	MIPG-MECI	Versión: 1	
	PROCESO: TESORERÍA GENERAL		Página: 1 DE 1	
	NOMBRE DEL DOCUMENTO: ACTA DE CONSEJO SUPERIOR DE POLITICA FISCAL CONFISMUN			

Públicas integrantes del COMFIS, se dio inicio a la sesión del Comité de Política Fiscal (COMFIS) del municipio de Calima El Darién.

El Alcalde toma la palabra y somete a consideración de los asistentes los siguientes puntos:

1. Solicitud de concepto favorable para presentar proyecto de acuerdo al honorable concejo municipal para aumentar el saldo de una partida del presupuesto de ingresos y gastos por exceso de recaudo en la sobretasa ambiental. Que una vez revisada la ejecución de ingresos con corte a Junio 30 del presente año, se evidencia recaudo en exceso el rubro presupuestal de ingresos 1.1.01.01.014 denominado Sobretasa Ambiental por valor de CIENTO VEINTE MILLONES DOSCIENTOS DIEZ MIL DOSCIENTOS CUARENTA Y NUEVE PESOS M/CTE (\$120.210.249). El Municipio de Calima el Darién Valle, debe transferir los recursos recaudados por concepto de Sobretasa Ambiental a la Corporación Autónoma del Valle del Cauca en las fechas establecidas para tal fin.



El movimiento presupuestal es el siguiente:

- a. Adicionar al presupuesto de Rentas, la suma de **CIENTO VEINTE MILLONES DOSCIENTOS DIEZ MIL DOSCIENTOS CUARENTA Y NUEVE PESOS M/CTE (\$120.210.249)**, como se detalla a continuación:

Código Rubro	Cód. Res	Descripción	Valor
1.1.01.01.014.01.01.0061	1001	SOBRETASA AMBIENTAL - URBANO VIGENCIA ACTUAL	\$24.400.000
1.1.01.01.014.02.03.0061	1003	SOBRETASA AMBIENTAL - RURAL VIGENCIA ACTUAL	\$95.810.249
		<b>TOTAL</b>	<b>\$120.210.249</b>

- b. Adicionar al presupuesto de Apropriaciones o Gastos, la suma de **CIENTO VEINTE MILLONES DOSCIENTOS DIEZ MIL DOSCIENTOS CUARENTA Y NUEVE PESOS M/CTE (\$120.210.249)**, como se detalla en la siguiente tabla:



	DEPARTAMENTO DEL VALLE DEL CAUCA		Código: 1010-09-02	
	MUNICIPIO DE CALIMA DARIÉN	NIT. 890.309.611-8	2/01/2024	
	MODELO INTEGRADO DE PLANEACIÓN Y GESTION	MIPG-MECI	Versión: 1	
	PROCESO: TESORERÍA GENERAL		Página: 1 DE 1	
	NOMBRE DEL DOCUMENTO: ACTA DE CONSEJO SUPERIOR DE POLITICA FISCAL CONFISMUN			


Código Rubro	Cód. Res	Descripción	Valor
2.1.3.05.04.001.13.01.16.0.01.0061	2093	Transferencia de la Sobretasa Ambiental a las Corporaciones Autónomas Regionales	\$120.210.249
		<b>TOTAL</b>	<b>\$120.210.249</b>

Sometidos a consideración los puntos expuestos, el Comité de Política Fiscal (COMFIS) aprueba por unanimidad las decisiones adoptadas en esta sesión.

Sin más puntos por tratar, se firma la presente acta para los efectos legales correspondientes.

Firmas:

  
ALEJANDRO ANTONIO CADAVID PINILLA  
Alcalde municipal

  
MARIANA GOMEZ LOPEZ  
Tesorera st.