
	DEPARTAMENTO DEL VALLE DEL CAUCA		Código: 100-3.13	
	MUNICIPIO DE CALIMA DARIÉN	NIT. 890.309.611-8	2/01/2024	
	MODELO INTEGRADO DE PLANEACIÓN Y GESTION	MIPG-MECI	Versión: 1	
	PROCESO: DESPACHO DEL ALCALDE		Página: 1 DE 9	
	NOMBRE DEL DOCUMENTO: PROYECTO DE ACUERDO			

PROYECTO DE ACUERDO No.() DE 2025

“POR MEDIO DEL CUAL SE REALIZAN MOVIMIENTOS AL PRESUPUESTO DE GASTOS DE LA VIGENCIA FISCAL 2025 Y SE DICTAN OTRAS DISPOSICIONES”

REPÚBLICA DE COLOMBIA
DEPARTAMENTO DEL VALLE DEL CAUCA
MUNICIPIO DE CALIMA EL DARIÉN



PROYECTO DE ACUERDO

“POR MEDIO DEL CUAL SE REALIZAN MOVIMIENTOS AL PRESUPUESTO DE GASTOS VIGENCIA FISCAL 2025 Y SE DICTAN OTRAS DISPOSICIONES”



**ALEJANDRO ANTONIO CADAUID PINILLA
ALCALDE MUNICIPAL**



	DEPARTAMENTO DEL VALLE DEL CAUCA		Código: 100-3.13	
	MUNICIPIO DE CALIMA DARIÉN	NIT. 890.309.611-8	2/01/2024	
	MODELO INTEGRADO DE PLANEACIÓN Y GESTION	MIPG-MECI	Versión: 1	
	PROCESO: DESPACHO DEL ALCALDE		Página: 2 DE 9	
	NOMBRE DEL DOCUMENTO: PROYECTO DE ACUERDO			

Calima El Darién, Octubre 08 de 2025

Señora
ERICA JANETH ORDOÑEZ SOTO
 Presidente
 HONORABLE CONCEJO MUNICIPAL
 Concejo Municipal de Calima El Darién

Cordial Saludo:

Honorables concejales:

De manera atenta presento a consideración del Honorable Concejo el Proyecto de Acuerdo
“POR MEDIO DEL CUAL SE REALIZAN MOVIMIENTOS AL PRESUPUESTO DE GASTOS VIGENCIA FISCAL 2025 Y SE DICTAN OTRAS DISPOSICIONES”

EXPOSICIÓN DE MOTIVOS

HONORABLE CONCEJO MUNICIPAL DE CALIMA EL DARIÉN



Dando estricto cumplimiento a lo establecido en la Constitución Política, la Ley 136 de 1994 y lo dispuesto en el Estatuto Orgánico del Presupuesto del Municipio de Calima El Darién, me permito a poner en consideración de esta Corporación el Proyecto de Acuerdo “por medio del cual se hacen traslados al presupuesto general de rentas, recursos de capital y gastos del municipio de Calima El Darién Valle del Cauca para la vigencia fiscal del 1º de enero al 31 de diciembre del año 2025.

En efecto la Carta Política ha prescrito en el numeral 5 del artículo 315 que es atribución del Alcalde “presentar oportunamente al Concejo los proyectos de acuerdo... sobre presupuesto anual de rentas y gastos y los demás que estime convenientes para la buena marcha del municipio”. En esa dirección la Ley 136 de 1994, en su artículo 91, modificado por el artículo 29 de la Ley 1551 de 2011 ha definido como función de los alcaldes, especialmente en el numeral 3 del literal a, la de “Presentar dentro del término legal el proyecto de acuerdo sobre el presupuesto anual de rentas y gastos”.

SUSTENTO JURIDICO

El Decreto 111 de 1996 – por el cual se compilan la ley 38 de 1989, la ley 179 de 1994 y la ley 225 de 1995 que conforman el estatuto orgánico del presupuesto- y se constituye en la hoja de ruta del sistema presupuestal para las entidades territoriales.

En esta norma se establece expresamente que las entidades territoriales deben adoptar sus propios estatutos orgánicos de presupuesto. Es este sentido el Municipio Calima el

	DEPARTAMENTO DEL VALLE DEL CAUCA		Código: 100-3.13	
	MUNICIPIO DE CALIMA DARIÉN	NIT. 890.309.611-8	2/01/2024	
	MODELO INTEGRADO DE PLANEACIÓN Y GESTION	MIPG-MECI	Versión: 1	
	PROCESO: DESPACHO DEL ALCALDE		Página: 3 DE 9	
	NOMBRE DEL DOCUMENTO: PROYECTO DE ACUERDO			

Darién expidió el Acuerdo N° 029 de 2022, por medio del cual se expide el Estatuto Orgánico de Presupuesto.

Según los artículo 27 y siguientes del Decreto 111 de 1996, los ingresos del sistema presupuestal están compuestos por:

1. Ingresos corrientes los cuales se dividen en Tributarios y No Tributarios. A su vez los ingresos Tributarios se subdividen en Directos e Indirectos, y los No Tributarios en tasas, multas, estampillas entre otros.
2. Recursos de Capital: los cuales comprenden los Recursos de Balance. Recursos del Crédito, Rendimiento financieros, Donaciones y excedentes financieros, entre otros.

El Estatuto Orgánico de Presupuesto municipal (Acuerdo N° 029 de 2022) en sus artículos 33 y 36, establece una clasificación similar a la mencionada así:

Para el estudio del proyecto de acuerdo se anexa lo siguiente:



PRESUPUESTO DE RENTAS Y RECURSOS DE CAPITAL

ARTICULO 33.- CLASIFICACIÓN DE PRESUPUESTO DE RENTAS Y RECURSOS DE CAPITAL

En el Acuerdo Anual de Presupuesto, el presupuesto de rentas y recursos de capital del municipio se clasificará en: Ingresos corrientes, fondos especiales, recursos de capital e ingresos de los establecimientos públicos del orden municipal.

ARTÍCULO 36.- INGRESOS DE CAPITAL

Son recursos extraordinarios originados a partir de la gestión ante los demás niveles de gobierno, igualmente en operaciones contables y presupuestales causado en vigencias anteriores. Los ingresos de capital comprenderán: los recursos de balance, los recursos del crédito interno y externo con vencimiento mayor a un año de acuerdo con los cupos autorizados por el Concejo Municipal, los rendimientos financieros, las donaciones, financiación de inversión pública de orden nacional y departamental.

	DEPARTAMENTO DEL VALLE DEL CAUCA		Código: 100-3.13	
	MUNICIPIO DE CALIMA DARIÉN	NIT. 890.309.611-8	2/01/2024	
	MODELO INTEGRADO DE PLANEACIÓN Y GESTION	MIPG-MECI	Versión: 1	
	PROCESO: DESPACHO DEL ALCALDE		Página: 4 DE 9	
	NOMBRE DEL DOCUMENTO: PROYECTO DE ACUERDO			

Parágrafo 1: Las rentas e ingresos ocasionales deberán incluirse como tales dentro de los correspondientes grupos y subgrupos de los recursos de capital

Parágrafo 2: No podrán ser incluido dentro de los cálculos del presupuesto de rentas y recursos de capital, los recursos provenientes de operaciones de tesorería, tales como el recibo de depósitos o de avances sobre las rentas, el descuento de documentos que deban cancelarse dentro del mismo año fiscal, sin afectar el presupuesto de gastos y los recaudos a favor de terceros.

Parágrafo 3: Los excedentes financieros que los establecimientos públicos del orden municipal liquiden al cierre de la vigencia fiscal y de las empresas industriales y comerciales del estado y asimiladas, son recursos presupuestales para el municipio de libre inversión. El COMFIS determinará la cuantía que hará parte de los recursos de capital del presupuesto general del municipio, fijará la fecha de consignación en el tesoro municipal y asignará por lo menos el 20% a la entidad que haya generado dicho excedente. Se exceptúan de esta norma los establecimientos públicos que administren contribuciones parafiscales.

Parágrafo 4. Los rendimientos financieros de las entidades descentralizadas del municipio proveniente de la inversión de los recursos originados en los aportes del municipio deben ser consignados en la tesorería del municipio dentro de los 3 días siguientes a su pago. Exceptúense los obtenidos con los recursos recibidos por los órganos municipales de previsión y seguridad social, para el pago de prestaciones sociales de carácter económico.

Así las cosas, los recursos del balance hacen parte del presupuesto de ingresos y se encuentran inmersos en los recursos de capital, Y se determinarán al cierre de cada vigencia fiscal una vez se constituyan las reservas y las cuentas por pagar, tal como lo establece el Decreto 111 de 1996.



ANALISIS DEL IMPACTO FISCAL

Dando cumplimiento al estatuto orgánico de presupuesto acuerdo 029 de 2022 en su artículo 11 de conformidad con el artículo 7 de la Ley 819 de 2003, todo proyecto que ordene gasto o que otorgue beneficios tributarios, deberá hacerse explícito y deberá ser compatible con el marco fiscal de mediano plazo del municipio.

Así mismo las modificaciones que se proponen efectuar al presupuesto de gastos de la vigencia 2025, es consistente con el marco fiscal de mediano plazo del municipio de Calima el Darién, y su impacto es neutro debido a que el costo fiscal de este proyecto no genera incremento tanto en el ingreso como en el gasto, manteniendo la meta del superávit primario del Plan financiero del municipio y por lo tanto la sostenibilidad financiera.

Anexo 1. Ejecución presupuestal de ingresos y gastos a corte 30 de Septiembre de 2025

Anexo 2: Acta Confis N° 20

	DEPARTAMENTO DEL VALLE DEL CAUCA		Código: 100-3.13	
	MUNICIPIO DE CALIMA DARIÉN	NIT. 890.309.611-8	2/01/2024	
	MODELO INTEGRADO DE PLANEACIÓN Y GESTION	MIPG-MECI	Versión: 1	
	PROCESO: DESPACHO DEL ALCALDE		Página: 5 DE 9	
	NOMBRE DEL DOCUMENTO: PROYECTO DE ACUERDO			

Anexo 3: Certificado de Impacto Fiscal

Anexo 4: Oficio remitario de Secretaría de Gobierno con radicado 09295


Anexo 5: Oficio remitario de Secretaría de Planeación y Desarrollo Territorial con radicado 09269



Anexo 6: Oficio remitario de Secretaría de Obras Públicas con radicado 09316

Cordialmente,



ALEJANDRO ANTONIO CADAVID PINILLA
Alcalde Municipal de Calima El Darién



	DEPARTAMENTO DEL VALLE DEL CAUCA		Código: 100-3.13	
	MUNICIPIO DE CALIMA DARIÉN	NIT. 890.309.611-8	2/01/2024	
	MODELO INTEGRADO DE PLANEACIÓN Y GESTION	MIPG-MECI	Versión: 1	
	PROCESO: DESPACHO DEL ALCALDE		Página: 6 DE 9	
	NOMBRE DEL DOCUMENTO: PROYECTO DE ACUERDO			

**ACUERDO No XXX
(Octubre XX de 2025)**

“POR MEDIO DEL CUAL SE REALIZAN MOVIMIENTOS AL PRESUPUESTO DE GASTOS DE LA VIGENCIA FISCAL 2025 Y SE DICTAN OTRAS DISPOSICIONES”

El Honorable Concejo Municipal de Calima El Darién, Valle del Cauca, en ejercicio de sus atribuciones constitucionales y legales, en especial las conferidas por la Constitución Política en sus artículos 313, 338, la Ley 136 de 1994, modificada por la Ley 1551 de 2012 y

CONSIDERANDO

Que mediante Acuerdo 029 de noviembre 29 de 2024 se fijó el presupuesto General de Rentas y Gastos del municipio de Calima el Darién para la vigencia fiscal entre 1° de Enero al 31° de diciembre de 2025.

Que mediante Decreto No 105 del 30 Diciembre del 2024, por el cual se liquida el presupuesto general de Ingresos y Recursos de Capital, y de Gastos y Apropriaciones del Municipio de Calima El Darién Valle para la vigencia fiscal de 2025.

Que mediante Acuerdo 02 de 2025, se realizan adiciones y traslados al presupuesto de la vigencia fiscal 2025 y se dictan otras disposiciones.



Que mediante acuerdo 05 de 2025, se hace la creación de nuevas partidas de gasto en el presupuesto general de gastos del municipio de Calima El Darién - Valle del Cauca para la vigencia fiscal del 1 de enero al 31 de diciembre de 2025.

Que de acuerdo a la sentencia 036 de 2023 de la honorable Corte Constitucional basada en los artículos 60, 64, 80 y 82 del estatuto orgánico de presupuesto y el artículo 67 de la ley 38 de 1989, las modificaciones presupuestales referentes a los traslados presupuestales, entendiendo traslado presupuestal como las operaciones que disminuyen el monto de una apropiación con el fin de aumentar otra partida, estos traslados pueden tener diferentes modalidades, pues pueden consistir, entre otros, en los siguientes:

- En la modificación de los montos asignados entre secciones (entidades públicas).
- La alteración en el destino de los diferentes tipos de presupuesto (funcionamiento, inversión, servicio de la deuda), y,
- La modificación en el destino de los recursos entre programas y/o subprogramas.

El procedimiento para adelantar traslados varía según si se altera la partida global definida por el concejo destinada a funcionamiento, servicio de la deuda, programa y subprograma.

Que mediante oficio con radicado Nr.09269 de octubre 03 del presente año, la Secretaría de Planeación y Desarrollo Territorial solicitó a la Tesorería realizar los traslados presupuestales con el fin de fortalecer algunos proyectos de inversión de acuerdo a las

	DEPARTAMENTO DEL VALLE DEL CAUCA		Código: 100-3.13	
	MUNICIPIO DE CALIMA DARIÉN	NIT. 890.309.611-8	2/01/2024	
	MODELO INTEGRADO DE PLANEACIÓN Y GESTION	MIPG-MECI	Versión: 1	
	PROCESO: DESPACHO DEL ALCALDE		Página: 7 DE 9	
	NOMBRE DEL DOCUMENTO: PROYECTO DE ACUERDO			

necesidades identificadas para el cumplimiento de los objetivos y metas en el marco del Plan de Desarrollo Municipal "De la Mano con la Gente".

Que mediante oficio con radicado Nr.09295 de octubre 06 del presente año, la Secretaría de Gobierno solicitó a la Tesorería realizar los ajustes presupuestales para el fortalecimiento de algunos proyectos de inversión y así dar cumplimiento a los objetivos misionales de la Administración Municipal y dando alcance al Plan de Desarrollo "De la Mano con la Gente".

Que mediante oficio con radicado Nr.09316 de octubre 07 del presente año, la Secretaría de Obras Públicas solicitó a la Tesorería contracreditar del rubro 2.3.2.02.02.009.2402107.91134.16.0.01.0076 Rb.Servicio de asistencia técnica en infraestructura y Servicio de la red vial regional la suma de CIENTO MILLONES DE PEOS \$100.000.000 MCTE, con el fin de ajustar el rubro presupuestal de inversión en el sector Salud 2.3.2.02.02.009.1906035.19.02.104.91122.16.0.01.0076 Servicio de apoyo financiero para la atención en salud a la población, dando cumplimiento a los objetivos misionales de la Administración Municipal y dando alcance al Plan de Desarrollo "De la Mano con la Gente".



Que las modificaciones o movimientos presupuestales propuestos en el presente acuerdo cambian la asignación de las apropiaciones presupuestales globales definidas por el Concejo Municipal destinadas a funcionamiento, servicio de la deuda e inversión a nivel de líneas del plan de desarrollo 2024-2027. Por tanto, se presenta al Honorable Concejo Municipal de Calima El Darién el proyecto de acuerdo respectivo para aprobar las modificaciones al presupuesto de conformidad con lo dispuesto en el artículo 345 de la Constitución Política y Decreto 111 de 1996.

Que los movimientos presupuestales de apropiaciones del gasto de Funcionamiento al Gasto de Inversión para la vigencia 2025 son los siguientes:

RUBRO	FUENTE	NOMBRE	CONTRACREDITOS	CREDITOS
2.1.1.01.01.001.01.16.0.02.0025	0025	Sueldo Básico Admón. SE 10%	86.631.920,00	
2.3.2.02.02.009.1706008.91131.16.0.01.0025	0025	Servicio de apoyo financiero para la organización de ferias nacionales e internacionales		24.631.920,00
2.3.2.02.02.009.1906035.19.02.104.91122.16.0.01.0025	0025	Servicio de apoyo financiero para la atención en salud a la población		50.000.000,00
2.3.2.02.02.009.4599011 91119.16.0.01.0025	0025	Adecuación Plana Física Alcaldía Mpal		12.000.000,00

Que los movimientos presupuestales entre programas y subprogramas de las apropiaciones del Gasto de Inversión son los siguientes:



	DEPARTAMENTO DEL VALLE DEL CAUCA		Código: 100-3.13	
	MUNICIPIO DE CALIMA DARIÉN	NIT. 890.309.611-8	2/01/2024	
	MODELO INTEGRADO DE PLANEACIÓN Y GESTION	MIPG-MECI	Versión: 1	
	PROCESO: DESPACHO DEL ALCALDE		Página: 8 DE 9	
	NOMBRE DEL DOCUMENTO: PROYECTO DE ACUERDO			



RUBRO	FUENTE	NOMBRE	CONTRACREDITOS	CREDITOS
2.3.2.02.02.009.4104020.93500.16.0.01.0001	0001	Servicio de atención integral a población en condición de discapacidad	674.321,00	
2.3.2.02.02.009.4104020.93500.16.0.01.0005	0005	Servicio de atención integral a población en condición de discapacidad	53.866.000,00	
2.3.2.02.02.009.0406003.91119.16.0.01.0005	0005	Servicio de conservación catastral	180.000.000,00	
2.3.2.02.02.009.2402107.91134.16.0.01.0076	0076	Rb.Servicio de asistencia técnica en infraestructura y Servicio de la red vial regional	100.000.000,00	
2.3.2.02.02.009.4599011.91119.16.0.02.0005	0005	Adecuación Plana Física Alcaldía Mpal		53.866.000,00
2.3.2.02.02.009.4599011.91119.16.0.01.0001	0001	Adecuación Plana Física Alcaldía Mpal		674.321,00
2.3.2.02.02.009.2201073.91121.16.0.01.0005	0005	Servicio de evaluación de la calidad de la educación inicial preescolar, básica o media.		60.000.000,00
2.3.2.02.02.009.3301122.91124.16.0.01.0005	0005	Servicio de fomento para el acceso de la oferta cultural		50.000.000,00
2.3.2.02.02.009.3906011.91119.16.0.01.0005	0005	Servicios de apropiación social del conocimiento		40.000.000,00
2.3.2.02.02.009.4599011.91119.16.0.02.0005	0005	Adecuación Plana Física Alcaldía Mpal		30.000.000,00
2.3.2.02.02.009.1906035.19.02.104.91122.16.0.01.0076	0076	Rb.Servicio de apoyo financiero para la atención en salud a la población		100.000.000,00

ACUERDA

ARTICULO 1. Contracreditar las siguientes apropiaciones de Gastos de Funcionamiento e Inversión, como se detalla a continuación:

RUBRO	FUENTE	NOMBRE	CONTRACREDITOS
2.1.1.01.01.001.01.16.0.02.0025	0025	Sueldo Básico Admón. SE 10%	86.631.920,00
2.3.2.02.02.009.4104020.93500.16.0.01.0001	0001	Servicio de atención integral a población en condición de discapacidad	674.321,00
2.3.2.02.02.009.4104020.93500.16.0.01.0005	0005	Servicio de atención integral a población en condición de discapacidad	53.866.000,00
2.3.2.02.02.009.0406003.91119.16.0.01.0005	0005	Servicio de conservación catastral	180.000.000,00
2.3.2.02.02.009.2402107.91134.16.0.01.0076	0076	Rb.Servicio de asistencia técnica en infraestructura y Servicio de la red vial regional	100.000.000,00
TOTAL			421.172.241,00

ARTICULO 2. Acreditar las siguientes apropiaciones de Gastos de Inversión, como se detalla a continuación:

	DEPARTAMENTO DEL VALLE DEL CAUCA		Código: 100-3.13	
	MUNICIPIO DE CALIMA DARIÉN	NIT. 890.309.611-8	2/01/2024	
	MODELO INTEGRADO DE PLANEACIÓN Y GESTIÓN	MIPG-MECI	Versión: 1	
	PROCESO: DESPACHO DEL ALCALDE		Página: 9 DE 9	
	NOMBRE DEL DOCUMENTO: PROYECTO DE ACUERDO			

RUBRO	FUENTE	NOMBRE	CREDITOS
2.3.2.02.02.009.2201073.91121.16.0.01.0005	0005	Servicio de evaluación de la calidad de la educación inicial preescolar, básica o media.	60.000.000,00
2.3.2.02.02.009.3301122.91124.16.0.01.0005	0005	Servicio de fomento para el acceso de la oferta cultural	50.000.000,00
2.3.2.02.02.009.3906011.91119.16.0.01.0005	0005	Servicios de apropiación social del conocimiento	40.000.000,00
2.3.2.02.02.009.4599011.91119.16.0.02.0005	0005	Adecuación Planta Física Alcaldía Mpal	30.000.000,00
2.3.2.02.02.009.1906035.19.02.104.91122.16.0.01.0076	0076	Rb.Servicio de apoyo financiero para la atención en salud a la población	100.000.000,00
2.3.2.02.02.009.4599011.91119.16.0.02.0005	0005	Adecuación Planta Física Alcaldía Mpal	53.866.000,00
2.3.2.02.02.009.4599011.91119.16.0.01.0001	0001	Adecuación Planta Física Alcaldía Mpal	674.321,00
2.3.2.02.02.009.1706008.91131.16.0.01.0025	0025	Rb.Servicio de apoyo financiero para la organización de ferias nacionales e internacionales	24.631.920,00
2.3.2.02.02.009.1906035.19.02.104.91122.16.0.01.0025	0025	Servicio de apoyo financiero para la atención en salud a la población	50.000.000,00
2.3.2.02.02.009.4599011.91119.16.0.01.0025	0025	Adecuación Planta Física Alcaldía Mpal	12.000.000,00
TOTAL			421.172.241,00

ARTÍCULO 3. El presente acuerdo rige a partir de la fecha de su publicación y deroga todas las disposiciones que le sean contrarias.

SANCIONADO, PUBLÍQUESE Y CÚMPLASE

Dado en el salón Honorable Concejo Municipal de Calima El Darién Valle del Cauca, a los _____ (_____) días del mes de octubre de dos mil veinticinco (2025).



ERICA JANETH ORDOÑEZ SOTO
Presidente Honorable Concejo Municipal

ZAYDA MARIA VASQUEZ LADINO
Secretaria General Concejo Mu

Centro Administrativo Municipal – CAM /
Calle 10 No. 6 - 25 Código Postal No.76126
Tel: (2)2533137-2533117
E-Mail: alcaldia@calimaeldarién-valle.gov.co



**ALCALDÍA MUNICIPAL DE
CALIMA EL DARIÉN**

	DEPARTAMENTO DEL VALLE DEL CAUCA		Código: 300-340-31-04	
	MUNICIPIO DE CALIMA DARIÉN	NIT. 890.309.611-8	3/01/2024	
	MODELO INTEGRADO DE PLANEACIÓN Y GESTIÓN	MIPG-MECI	Versión: 1	
	PROCESO: TESORERIA GENERAL		Página 1 de 2	
NOMBRE DEL DOCUMENTO: COMUNICADOS CONCEJO CALIMA EL DARIEN				

**LA SUSCRITA TESORERA GENERAL DE CALIMA EL DARIEN VALLE
EN USO DE SUS FACULTADES LEGALES Y CONSTITUCIONALES**

CERTIFICA:



Que, conforme se menciona en la exposición de motivos del proyecto de acuerdo "POR MEDIO DEL CUAL SE REALIZAN MOVIMIENTOS AL PRESUPUESTO DE GASTOS DE LA VIGENCIA FISCAL 2025 Y SE DICTAN OTRAS DISPOSICIONES". en lo que corresponde a Impacto Fiscal: La Ley 819 - Artículo 7º respecto del análisis del impacto fiscal de las normas señala que, en todo momento, el impacto fiscal de cualquier proyecto de ley, ordenanza o acuerdo, que ordene gasto o que otorgue beneficios tributarios, deberá hacerse explícito y deberá ser compatible con el Marco Fiscal de Mediano Plazo.

Para estos propósitos, deberá incluirse expresamente en la exposición de motivos, como efectivamente se hace, y en las ponencias de trámite respectivas, los costos fiscales de la iniciativa y la fuente de ingreso adicional generada para el financiamiento de dicho costo.

Cabe mencionar, que el artículo citado se encuentra contenido en el título I de la Ley 819 de 2003, el cual desarrolla las "Normas orgánicas de presupuesto para la transparencia fiscal y la estabilidad macroeconómica", estableciendo también en su artículo 10, los requisitos mínimos que el Municipio debe considerar en su Marco Fiscal de Mediano Plazo, entre los cuales se encuentran i) La estimación del costo fiscal de las exenciones tributarias existentes en la vigencia anterior y ii) El costo fiscal de los proyectos de acuerdo sancionados en la vigencia fiscal anterior. Dentro de dicho título, también se desarrollan las metas que se deben establecer para el Superávit primario y sostenibilidad, con el fin de garantizar la sostenibilidad de la deuda y el crecimiento económico, así como la consistencia del presupuesto con los proyectos de presupuesto de las entidades del orden territorial.

De lo anterior se colige que, se genera impacto fiscal cuando el proyecto normativo presentado a consideración del órgano de representación, en este caso administrativo: i) ordene gastos tributarios, entendidos como aquellas deducciones, exenciones y tratamientos tributarios especiales, presentes en la legislación tributaria que implican una disminución en la obligación tributaria para los contribuyentes, generando menores recursos para el Estado; es decir producto, de ii) beneficios tributarios, toda vez que, el costo fiscal de este tratamiento preferencial es igual al valor declarado como gasto

Centro Administrativo Municipal – CAM /
Calle 10 No. 6 - 25 Código Postal No.76126
Tel: (2)2533137-2533117
E-Mail: alcaldia@calimaeldarien-valle.gov.co

	DEPARTAMENTO DEL VALLE DEL CAUCA		Código: 300-340-31-04	
	MUNICIPIO DE CALIMA DARIÉN	NIT. 890.309.611-8	3/01/2024	
	MODELO INTEGRADO DE PLANEACIÓN Y GESTIÓN	MIPG-MECI	Versión: 1	
	PROCESO: TESORERIA GENERAL		Página 2 de 2	
	NOMBRE DEL DOCUMENTO: COMUNICADOS CONCEJO CALIMA EL DARIEN			

tributario puesto que éste no afecta la base gravable sino directamente al impuesto que se ha liquidado.

En el caso que nos ocupa, los ajustes al **presupuesto de Gastos de Inversión**, con el fin de fortalecer algunos proyectos de inversión de acuerdo a las necesidades identificadas para el cumplimiento de los objetivos y metas en el marco del Plan de Desarrollo Municipal "De la Mano con la Gente", las modificaciones que se proponen efectuar al presupuesto de gastos de la vigencia 2025, es consistente con el Marco Fiscal de Mediano Plazo del municipio de Calima el Darién, y su impacto es neutro debido a que el costo fiscal de este proyecto no genera incremento tanto en el ingreso como en el gasto, manteniendo la meta del superávit primario del Plan financiero del municipio y por lo tanto la sostenibilidad financiera.

En cuanto a las Vigencias Futuras Excepcionales presentadas al Honorable Concejo Municipal mediante Proyecto de acuerdo, tiene como objeto la asunción de compromisos con cargo a las apropiaciones de la fuente de financiación del Sistema General de Participaciones (SGP) - Salud Pública, correspondientes a los tres primeros trimestres de la vigencia fiscal 2026, cuyos montos estimados para dichos compromisos se enmarcan en las proyecciones del gasto de inversión del Plan Financiero a 10 años de la entidad territorial y son consistentes con los indicadores de sostenibilidad fiscal y financiera establecidos en el Marco Fiscal de Mediano Plazo.

Que, en consecuencia, el impacto fiscal de esta iniciativa es neutro, toda vez que su ejecución no requiere la búsqueda de fuentes de recursos adicionales ni la sustitución de las existentes, y tampoco genera la necesidad de recurrir al endeudamiento público para garantizar su sostenimiento.

Para constancia se firmó en el despacho de la TESORERIA GENERAL de Calima El Darién, a los Ocho (08) días del mes de Octubre del año 2025.



MARIANA GÓMEZ LOPEZ
 Tesorera General.

ATG-1010-10-70, octubre 08 de 2025
 Elaboro: Sandra Bibiana Fernández Q
 Reviso/Aprobó: Mariana Gómez López

Centro Administrativo Municipal – CAM /
 Calle 10 No. 6 - 25 Código Postal No.76126
 Tel: (2)2533137-2533117
 E-Mail: alcaldia@callimaeldarien-valle.gov.co



**ALCALDÍA MUNICIPAL DE
 CALIMA EL DARIÉN**

	DEPARTAMENTO DEL VALLE DEL CAUCA		Código: 100-2.85-	
	MUNICIPIO DE CALIMA DARIÉN	NIT. 890.309.611-8	2/01/2024	
	MODELO INTEGRADO DE PLANEACIÓN Y GESTION	MIPG-MECI	Versión: 1	
	PROCESO: TESORERIA GENERAL		Página: 1 DE 5	
	NOMBRE DEL DOCUMENTO: ACTA COMFIS N.º 14 DEL 18/07/2025			

**REUNION ORDINARIA DEL COMITÉ DE POLÍTICA FISCAL (COMFIS)
MUNICIPIO DE CALIMA EL DARIÉN**

ACTA Nro. 20

FECHA: Calima el Darién, 07 de Octubre de 2025

HORA: De las 4:00 pm a las 5:00 pm

LUGAR:

ASISTENTES:

1. ALEJANDRO ANTONIO CADAVID PINILLA- Alcalde municipal
2. MARIANA GOMEZ LOPEZ- Tesorera General
3. JOSE OMAR MONTOYA - Secretario de Planeación y Desarrollo Territorial
4. ADRIAN NICOLAS VELASCO GRANADA - Secretario de Desarrollo Rural
5. SILVIA MILENA GONZALEZ CANO - Secretaria de Gobierno
6. OSCAR EDUARDO RUIZ ORREGO – Secretario de Salud
7. FRANCISCO QUINTERO- Asesor de Fomento al Turismo
8. LUIS ALBERTO RIMERO CANO – Secretario de Obras Públicas

INVITADOS: No invitados.

AUSENTES: No ausentes.

Siendo las 4:00 pm del presente, en el despacho de la Alcaldía municipal de Calima El Darién y posterior a la Verificación el quórum reglamentario, compuesto por el Alcalde ALEJANDRO ANTONIO CADAVID PINILLA, la Tesorera MARIANA GOMEZ LOPEZ, el Secretario de Planeación y desarrollo Territorial JOSE OMAR MONTOYA, el Secretario de Desarrollo Rural ADRIAN NICOLAS VELASCO GRANADA, la secretaria de Gobierno SILVIA MILENA GONZALEZ CANO, el secretario de salud OSCAR EDUARDO RUIZ ORREGO, el asesor de Fomento al Turismo FRANCISCO QUINTERO y LUIS ALBERTO ROMERO CANO secretario

Centro Administrativo Municipal – CAM /
Calle 10 No. 6 - 25 Código Postal No.76126
Tel: (2)2533137-2533117
E-Mail: alcaldia@calimaeldarien-valle.gov.co

	DEPARTAMENTO DEL VALLE DEL CAUCA		Código: 100-2.85-
	MUNICIPIO DE CALIMA DARIÉN	NIT. 890.309.611-8	2/01/2024
	MODELO INTEGRADO DE PLANEACIÓN Y GESTIÓN	MIPG-MECI	Versión: 1
	PROCESO: TESORERÍA GENERAL		Página: 3 DE 5
NOMBRE DEL DOCUMENTO: ACTA COMFIS N.º 14 DEL 18/07/2025			

Los movimientos presupuestales requeridos son los siguientes:

a. Contracreditar los siguientes rubros de Gastos de Funcionamiento e Inversión, como se detalla a continuación:

RUBRO	FUENTE	NOMBRE	CONTRACREDITOS
2.1.1.01.01.001.01.16.0.02.0025	0025	Sueldo Básico Admón. SE 10%	86.631.920,00
2.3.2.02.02.009.4104070.93500.16.0.01.0001	0001	Servicio de atención integral a población en condición de discapacidad	674.321,00
2.3.2.02.02.009.4104070.93500.16.0.01.0005	0005	Servicio de atención integral a población en condición de discapacidad	53.866.000,00
2.3.2.02.02.009.0406003.91119.16.0.01.0005	0005	Servicio de conservación catastral	180.000.000,00
2.3.2.02.02.009.2402102.91134.16.0.01.0076	0076	Rb.Servicio de asistencia técnica en infraestructura y Servicio de la red vial regional	100.000.000,00
TOTAL			421.172.241,00

b. Acreditar el siguiente rubro de Gastos de Inversión, como se detalla a continuación:

RUBRO	FUENTE	NOMBRE	CREDITOS
2.3.2.02.02.009.2201073.91121.16.0.01.0005	0005	Servicio de evaluación de la calidad de la educación inicial preescolar, básica o media	60.000.000,00
2.3.2.02.02.009.3301122.91124.16.0.01.0005	0005	Servicio de fomento para el acceso de la oferta cultural	50.000.000,00
2.3.2.02.02.009.3906011.91119.16.0.01.0005	0005	Servicios de apropiación social del conocimiento	40.000.000,00
2.3.2.02.02.009.4599011.91119.16.0.02.0005	0005	Adecuación Planta Física Alcaldía Mpal	30.000.000,00
2.3.2.02.02.009.1906035.19.02.104.91122.16.0.01.0076	0076	Rb.Servicio de apoyo financiero para la atención en salud a la población	100.000.000,00
2.3.2.02.02.009.4599011.91119.16.0.02.0005	0005	Adecuación Planta Física Alcaldía Mpal	53.866.000,00
2.3.2.02.02.009.4599011.91119.16.0.01.0001	0001	Adecuación Planta Física Alcaldía Mpal	674.321,00
2.3.2.02.02.009.1706008.91131.16.0.01.0025	0025	Rb.Servicio de apoyo financiero para la organización de ferias nacionales e internacionales	24.631.920,00
2.3.2.02.02.009.1906035.19.02.104.91122.16.0.01.0025	0025	Servicio de apoyo financiero para la atención en salud a la población	50.000.000,00
2.3.2.02.02.009.4599011.91119.16.0.01.0025	0025	Adecuación Planta Física Alcaldía Mpal	12.000.000,00
TOTAL			421.172.241,00

Centro Administrativo Municipal – CAM /
 Calle 10 No. 6 - 25 Código Postal No.76126
 Tel: (2)2533137-2533117
 E-Mail: alcaldia@calimadarien-valle.gov.co

14



DEPARTAMENTO DEL VALLE DEL CAUCA		Código: 100-2.85-	
MUNICIPIO DE CALIMA DARIÉN	NIT. 890.309.611-8	2/01/2024	
MODELO INTEGRADO DE PLANEACIÓN Y GESTION	MIPG-MECI	Versión: 1	
PROCESO: TESORERIA GENERAL		Página: 5 DE 5	
NOMBRE DEL DOCUMENTO: ACTA COMFIS N.º 14 DEL 18/07/2025			

3. Propositiones y varios.

- 4. **Compromisos:** Dar trámite a esta aprobación cuando estén completos todos los requisitos de presentación ante la corporación y a cargo de la tesorería general.

Sin más puntos por tratar, se firma la presente acta para los efectos legales correspondientes.

Firmas:

ALEJANDRO ANTONIO CADAVID PINILLA
Alcalde municipal

MARIANA GOMEZ LOPEZ
Tesorera General



ALCALDÍA MUNICIPAL DE CALIMA EL DARIÉN
MODELO INTEGRADO DE PLANEACIÓN Y GESTIÓN - MIPG
LISTADO DE ASISTENCIA INSTITUCIONAL

Código: DIE.SPD.FO.001
 Fecha: 25/11/2024
 Versión: 001



TEMA: Asistencia al Despacho Municipal - Tesorerías Presupuestales
 PROCESO / DEPENDENCIA / OFICINA: Tesorería Municipal
 SITIO O LUGAR DEL EVENTO: Despacho del Alcalde
 FECHA: Octubre 09 de 2025 HORA: 4:00 a las 5:00 pm

No.	NOMBRE DEL ASISTENTE	PROCESO / OFICINA	CARGO	CORREO ELECTRONICO	CELULAR	FIRMA
1	Alfonso Antonio Colera	Despacho Alcalde	Alcalde	alfonso.colera@calima.gov.co	3154936329	
2	Naraya Guir López	Tesorería Fiscal	Tesoraera General	naraya.guir@calima.gov.co	3155703839	
3	Luis A. Romero Cano	Oficio Públicos	Secretario	luisromero@calima.gov.co	3133669298	
4	Diego E. López	Sei Salud	Secretario Salud	diego.lopez@calima.gov.co	3164589092	
5	Alfian Nicolas Velasco G.	Sei Desarrollo Rural	Secretario	alfian.velasco@calima.gov.co	3187255293	
6	Tasso Duier Montoya C.	Sei Planeación	Secretario	tasso.duier@calima.gov.co	3155715001	
7	Silvaquilens Gonzalez	Sei Gobierno	Secretario	silvaquilens.gonzalez@calima.gov.co	3184061964	



REPUBLICA DE COLOMBIA
MUNICIPIO DE CALIMA EL DARIEN
EJECUCION PRESUPUESTAL DE INGRESOS
HASTA 30/09/2025

Fecha de Impresión: 8/10/2025
Hora de Impresión: 7:30 29p. m.
Página 1 de 7

RUBRO	FUENTE	C. RES	NOMBRE	INICIAL	ADICIONES	REDUCCIONES	PRESUPUESTO DEFINITIVO	RECAUDO ANTERIOR	RECAUDO MES	TOTAL RECAUDO	SALDO POR EJECUTAR	SALDO POR EJECUTAR
1			INGRESOS	29.215.294.192.00	22.003.623.907.70	47.385.596.00	52.177.527.403.70	33.094.636.670.69	9.146.835.671.40	42.262.722.342.29	9.928.655.151.41	0.00
1.1			INGRESOS CORRIENTES	29.200.983.853.00	12.480.346.459.20	47.385.596.00	41.717.938.006.20	22.546.231.1793.78	9.142.302.388.62	31.705.624.442.40	9.786.294.662.80	0.00
1.1.01			INGRESOS TRIBUTARIOS	9.484.137.137.00	2.719.567.896.00	0.00	11.677.765.633.00	6.207.179.216.00	1.767.418.205.00	9.584.527.521.00	11.223.167.512.00	0.00
1.1.01.01			IMPUESTOS DIRECTOS	5.920.171.864.00	120.210.349.00	0.00	6.040.382.213.00	5.739.118.802.00	398.553.312.00	6.137.822.114.00	6.137.822.114.00	0.00
1.1.01.01.014			SOBRETASA AMBIENTAL - URBANO	172.196.334.00	120.210.349.00	0.00	692.446.503.00	978.261.597.00	57.228.823.00	1.035.480.426.00	142.073.837.00	0.00
1.1.01.01.014.01			SOBRETASA AMBIENTAL - URBANO	279.661.485.00	24.400.000.00	0.00	304.067.453.00	297.256.615.00	11.143.822.00	303.390.437.00	161.054.00	0.00
1.1.01.01.014.01.00061			SOBRETASA AMBIENTAL - URBANO	195.282.506.00	24.400.000.00	0.00	219.682.206.00	230.484.947.00	6.834.360.00	237.239.315.00	17.648.609.00	0.00
1.1.01.01.014.01.00061			SOBRETASA AMBIENTAL - URBANO	84.378.989.00	0.00	0.00	84.378.989.00	62.261.668.00	4.309.454.00	66.571.122.00	17.807.867.00	0.00
1.1.01.01.014.02			SOBRETASA AMBIENTAL - RURAL	462.534.839.00	95.810.249.00	0.00	368.345.048.00	686.484.982.00	46.085.001.00	731.579.983.00	143.234.893.00	0.00
1.1.01.01.014.02.00061			SOBRETASA AMBIENTAL - RURAL	292.810.364.00	95.810.249.00	0.00	378.620.613.00	426.253.305.00	24.728.136.00	450.981.521.00	72.260.908.00	0.00
1.1.01.01.014.02.04.00061			SOBRETASA AMBIENTAL - RURAL	209.724.475.00	0.00	0.00	209.724.475.00	239.241.587.00	21.356.865.00	280.598.462.00	70.873.897.00	0.00
1.1.01.01.200			IMPUESTO PREDAAL URBANO	5.147.975.556.00	0.00	0.00	5.147.975.556.00	4.702.067.205.00	341.324.489.00	5.102.191.944.00	45.739.862.00	0.00
1.1.01.01.200.01			IMPUESTO PREDAAL URBANO	1.844.409.561.00	0.00	0.00	1.844.409.561.00	1.415.327.794.00	87.100.842.00	1.482.428.636.00	381.981.322.00	0.00
1.1.01.01.200.01.00001			IMPUESTO PREDAAL URBANO	1.301.863.371.00	0.00	0.00	1.301.863.371.00	1.062.720.333.05	40.298.543.01	1.100.018.896.06	198.864.474.94	0.00
1.1.01.01.200.01.00001			IMPUESTO PREDAAL URBANO	1.301.863.371.00	0.00	0.00	1.301.863.371.00	1.062.720.333.05	40.298.543.01	1.100.018.896.06	198.864.474.94	0.00
1.1.01.01.200.01.00002			IMPUESTO PREDAAL URBANO	562.596.590.00	0.00	0.00	562.596.590.00	338.445.510.48	26.131.290.57	364.576.801.05	197.849.788.55	0.00
1.1.01.01.200.01.00002			IMPUESTO PREDAAL URBANO	0.00	0.00	0.00	0.00	10.743.298.95	407.055.99	11.150.344.94	11.150.344.94	0.00
1.1.01.01.200.01.00002			IMPUESTO PREDAAL URBANO	0.00	0.00	0.00	0.00	3.418.641.52	263.952.43	3.682.593.95	3.682.593.95	0.00
1.1.01.01.200.02			IMPUESTO PREDAAL URBANO	3.281.565.595.00	0.00	0.00	3.281.565.595.00	3.345.539.611.00	274.223.647.00	3.619.763.258.00	336.197.463.00	0.00
1.1.01.01.200.02.01.00001			IMPUESTO PREDAAL URBANO	1.865.402.428.00	0.00	0.00	1.865.402.428.00	1.995.163.469.00	131.150.184.60	2.132.313.653.60	246.911.225.60	0.00
1.1.01.01.200.02.02.00001			IMPUESTO PREDAAL URBANO	1.398.163.167.00	0.00	0.00	1.398.163.167.00	1.316.904.679.77	134.331.225.93	1.451.235.905.70	53.072.738.70	0.00
1.1.01.01.200.02.03.00002			IMPUESTO PREDAAL URBANO	0.00	0.00	0.00	0.00	20.196.866.84	1.385.355.40	21.582.222.24	21.582.222.24	0.00
1.1.01.01.200.02.04.00002			IMPUESTO PREDAAL URBANO	0.00	0.00	0.00	0.00	13.274.395.33	1.356.861.07	14.631.276.40	14.631.276.40	0.00
1.1.01.02			IMPUESTOS INDIRECTOS	3.577.865.247.00	2.059.337.647.00	0.00	5.637.202.894.00	2.468.009.414.00	1.344.864.930.00	3.816.865.407.00	1.820.457.487.00	0.00
1.1.01.02.100			SOBRETASA A LA GASOLINA	789.523.963.00	0.00	0.00	789.523.963.00	560.761.000.00	79.093.000.00	644.854.000.00	120.669.963.00	0.00
1.1.01.02.100.01.00001			SOBRETASA A LA GASOLINA	789.523.963.00	0.00	0.00	789.523.963.00	560.761.000.00	79.093.000.00	644.854.000.00	120.669.963.00	0.00
1.1.01.02.200			IMPUESTO DE INDUSTRIA Y COMERCIO	1.570.034.157.00	0.00	0.00	1.570.034.157.00	1.087.973.653.00	76.654.280.00	1.194.827.333.00	88.093.179.00	0.00
1.1.01.02.200.01			IMPUESTO DE INDUSTRIA Y COMERCIO	544.229.845.00	0.00	0.00	544.229.845.00	729.490.615.00	56.097.848.00	764.588.463.00	200.358.616.00	0.00
1.1.01.02.200.01.01.00001			IMPUESTO DE INDUSTRIA Y COMERCIO	389.796.531.00	0.00	0.00	389.796.531.00	389.137.722.94	7.046.278.47	396.164.001.41	5.387.701.41	0.00
1.1.01.02.200.01.02.00001			IMPUESTO DE INDUSTRIA Y COMERCIO	59.925.105.00	0.00	0.00	59.925.105.00	0.00	0.00	59.925.105.00	59.925.105.00	0.00
1.1.01.02.200.01.03.00001			IMPUESTO DE INDUSTRIA Y COMERCIO	133.652.432.00	0.00	0.00	133.652.432.00	332.966.075.91	48.490.591.05	381.456.666.96	247.804.174.96	0.00
1.1.01.02.200.01.04.00001			IMPUESTO DE INDUSTRIA Y COMERCIO	855.777.00	0.00	0.00	855.777.00	101.970.00	0.00	753.807.00	753.807.00	0.00



REPUBLICA DE COLOMBIA
 MUNICIPIO DE CALIMA EL DARIEN
 EJECUCION PRESUPUESTAL DE INGRESOS
 HASTA 30/09/2025

Fecha de Impresión: 8/10/2025
 Hora de Impresión: 7:30 Zdp. m.
 Pagina 2 de 7

RUBRO	FUENTE	C. RES	NOMBRE	INICIAL	ADICIONES	REDUCCIONES	PRESUPUESTO DEFINITIVO	RECAUDO ANTERIOR	RECAUDO MES	TOTAL RECAUDO	SALDO POR EJECUTAR	SALDO POR EJECESO
1.1.01.02.200.01.006.0002		1071	1% ICLD INDICIO COMERCIAL	0.00	0.00	0.00	0.00	7.283.976.15	560.979.48	7.844.955.63	0.00	7.844.955.63
1.1.01.02.200.01.006.0002		1087	1% ICLD VENTAS AMBULANTES	0.00	0.00	0.00	0.00	1.030.00	0.00	1.030.00	0.00	1.030.00
1.1.01.02.200.02			IMPUESTO DE INDUSTRIA Y COMERCIO - SOBRE ACTIVIDADES INDUSTRIALES	78.396.657.00	0.00	0.00	78.396.657.00	174.092.000.00	0.00	174.092.000.00	0.00	97.695.343.00
1.1.01.02.200.02.01.0001		1018	IMPUESTO DE INDUSTRIA Y COMERCIO - SOBRE ACTIVIDADES INDUSTRIALES VIG ANT	76.261.371.00	0.00	0.00	76.261.371.00	172.351.000.00	0.00	172.351.000.00	0.00	96.069.709.00
1.1.01.02.200.02.02.0001		1019	IMPUESTO DE INDUSTRIA Y COMERCIO - SOBRE ACTIVIDADES INDUSTRIALES VIG ANT	135.296.00	0.00	0.00	135.296.00	0.00	0.00	135.296.00	0.00	0.00
1.1.01.02.200.02.03.0002		1072	1% ICLD INDICIO INDUSTRIAL	0.00	0.00	0.00	0.00	1.740.920.00	0.00	1,740,920.00	0.00	1,740,920.00
1.1.01.02.200.03			IMPUESTO DE INDUSTRIA Y COMERCIO - SOBRE ACTIVIDADES DE SERVICIOS	409.407.255.00	0.00	0.00	409.407.255.00	163.390.438.00	14.556.432.00	199,946,870.00	209,460,783.00	0.00
1.1.01.02.200.03.01.0001		1020	IMPUESTO DE INDUSTRIA Y COMERCIO - SOBRE ACTIVIDADES DE SERVICIO VIG ANT	198.426.637.00	0.00	0.00	198.426.637.00	163.596.533.62	14.410.897.68	197,947,431.30	479,035.70	0.00
1.1.01.02.200.03.02.0001		1021	IMPUESTO DE INDUSTRIA Y COMERCIO - SOBRE ACTIVIDADES DE SERVICIO VIG ANT	7.101.954.00	0.00	0.00	7.101.954.00	0.00	0.00	7,101,954.00	0.00	0.00
1.1.01.02.200.03.03.0001		1022	RETEFCA SERVICIOS	203.879.264.00	0.00	0.00	203.879.264.00	0.00	0.00	203,879,264.00	0.00	0.00
1.1.01.02.200.03.04.0002		1073	1% ICLD INDICIO SERVICIOS	0.00	0.00	0.00	0.00	1.853.504.38	145.564.32	1,999,068.70	0.00	1,999,068.70
1.1.01.02.201.01.0001		1010	IMPUESTO CONTRIBUCION DE ANuncios Y TABLEROS	51.377.651.00	0.00	0.00	51,377,651.00	120.192.170.00	2,899,145.00	122,291,316.00	0.00	70,814,264.00
1.1.01.02.201.02.0002		1074	1% ICLD ANuncios Y TABLEROS	0.00	0.00	0.00	0.00	118.980.248.30	2,078,153.55	121,058,401.85	0.00	69,803,339.85
1.1.01.02.201.03.0001		1118	ANuncios Y TABLEROS VIG ANT	111.989.00	0.00	0.00	111,989.00	1,201.921.70	20,991.45	1,222,913.15	0.00	1,222,913.15
1.1.01.02.202			IMPUESTO A LA PUBLICIDAD	28.467.642.00	0.00	0.00	28,467,642.00	35,587,500.00	0.00	35,587,500.00	0.00	7,119,854.00
1.1.01.02.202.01.0001		1128	IMPUESTO VISUAL	28.467.642.00	0.00	0.00	28,467,642.00	35,587,500.00	0.00	35,587,500.00	0.00	7,119,854.00
1.1.01.02.202.02.0001		1011	IMPUESTO A LA PUBLICIDAD EXTERIOR VISUAL	716.000.00.00	2,659,357,647.00	0.00	2,776,157,647.00	44,911,607.00	1,089,870,311.00	1,134,828,118.00	1,641,275,529.00	0.00
1.1.01.02.211.01.0003		1011	IMPUESTO DE ALUMBRADO	716.000.000.00	2,659,357,647.00	0.00	2,776,157,647.00	44,911,607.00	1,089,870,311.00	1,134,828,118.00	1,641,275,529.00	0.00
1.1.01.02.212			SOBRETASA BOMBEFIL	308.878.534.00	0.00	0.00	308,878,534.00	317,006,747.00	19,683,002.00	336,689,800.00	0.00	27,811,275.00
1.1.01.02.212.01.0002		1012	SOBRETASA DE ROMEROS-RECURSOS DE TERCEROS EN ADMINISTRACION	308.878.534.00	0.00	0.00	308,878,534.00	317,006,747.00	19,683,002.00	336,689,800.00	0.00	27,811,275.00
1.1.01.02.218			TASA PRODEPORTE Y RECREACION	173.042.293.00	0.00	0.00	173,042,293.00	49,329,189.00	59,225,603.00	102,181,710.00	0.00	0.00
1.1.01.02.218.01.0021		1013	TASA PRODEPORTE Y RECREACION ESTAMPILLAS	173.042.293.00	0.00	0.00	173,042,293.00	49,329,189.00	59,225,603.00	102,181,710.00	0.00	0.00
1.1.01.02.200.01			ESTAMPILLA PARA EL BIENESTAR DEL AGILITADO MAYOR	459.841.507.00	0.00	0.00	459,841,507.00	243,238,948.00	67,468,701.00	310,707,649.00	148,133,858.00	0.00
1.1.01.02.200.01.0003		1023	ESTAMPILLA PARA EL BIENESTAR DEL AGILITADO MAYOR	379.970.105.00	0.00	0.00	379,970,105.00	176,897,652.00	39,728,892.00	216,626,344.00	163,343,761.00	0.00
1.1.01.02.200.05			ESTAMPILLA PRO ELECTRICACION RURAL	5.709.675.00	0.00	0.00	5,709,675.00	5,384,320.00	831,227.00	6,154,547.00	0.00	595,872.00
1.1.01.02.200.05.01.0007		1024	ESTAMPILLA PRO ELECTRICACION RURAL	5.709.675.00	0.00	0.00	5,709,675.00	5,384,320.00	831,227.00	6,154,547.00	0.00	595,872.00
1.1.01.02.200.55			ESTAMPILLA PRO CULTURA	74.161.727.00	0.00	0.00	74,161,727.00	41,303,680.00	11,515,140.00	52,818,904.00	21,340,823.00	0.00
1.1.01.02.200.55.01.0018		1025	ESTAMPILLA PRO CULTURA	74.161.727.00	0.00	0.00	74,161,727.00	24,792,101.60	6,509,251.20	31,691,352.80	42,470,374.20	0.00



REPUBLICA DE COLOMBIA
 MUNICIPIO DE CALIMA EL DARIEN
 EJECUCION PRESUPUESTAL DE INGRESOS
 HASTA 30/09/2025

Fecha de Impresión: 8/10/2025
 Hora de Impresión: 7:30:29p. m.
 Pagina 3 de 7

FUERO	FUENTE	C. RES	NOMBRE	INGICAL	ADICIONES	REDUCCIONES	PRESUPUESTO DEFINITIVO	RECAUDO ANTERIOR	RECAUDO MES	TOTAL RECAUDO	SALDO POR EJECUTAR	SALDO POR EJECUTAR POR EJERCER
1.1.02.01.300.55.02.0094		1130	10% Educativo-Cultura Seg Social	0.00	0.00	0.00	4.130.524.10	4.130.524.10	1.151.541.70	5.281.965.80	0.00	5.281.965.80
1.1.01.02.300.55.03.0095		1131	20% Educativo-Cultura Fondos Privados	0.00	0.00	0.00	8.260.997.20	8.260.997.20	2.203.992.40	10.563.979.60	0.00	10.563.979.60
1.1.01.02.300.55.04.0096		1132	10% Educativo-Cultura Lectura Y Biblioteca	0.00	0.00	0.00	4.130.527.10	4.130.527.10	1.151.539.70	5.281.975.80	0.00	5.281.975.80
1.1.01.02.300.61		1123	Exempto para la Jentica Familiar	0.00	0.00	0.00	19.653.468.00	19.653.468.00	15.333.268.00	35.046.834.00	0.00	35.046.834.00
1.1.01.02.300.61.10097			Exempto para la Jentica Familiar	0.00	0.00	0.00	19.653.468.00	19,653,468.00	15,393,268.00	35,046,834.00	0.00	35,046,834.00
1.1.02			INGRESOS NO TRIBUTARIOS	19,512,446,716.00	10,319,772,263.20	47,395,506.90	29,796,223,773.20	14,335,212,537.78	7,395,874,093.62	21,751,096,421.40	8,045,137,151.80	0.00
1.1.02.01			CONTRIBUCIONES	1,038,319,291.00	0.00	0.00	1,038,319,291.00	62,503,440.00	190,997,099.00	296,500,529.00	779,818,672.00	0.00
1.1.02.01.005			CONTRIBUCIONES A EMPRESAS	1,038,319,291.00	0.00	0.00	1,038,319,291.00	62,503,440.00	190,997,099.00	296,500,529.00	779,818,672.00	0.00
1.1.02.01.005.64			CONTRIBUCION SECTOR ELECTRICO	1,038,319,291.00	0.00	0.00	1,038,319,291.00	62,503,440.00	190,997,099.00	296,500,529.00	779,818,672.00	0.00
1.1.02.01.005.64.01			CONTRIBUCION SECTOR ELECTRICO - GENERADORES DE ENERGIA CONVENCIONAL	103,631,920.00	0.00	0.00	103,631,920.00	6,550,344.00	19,099,708.90	25,650,052.90	77,881,667.10	0.00
1.1.02.01.005.64.01.01.0025		1026	CONTRIBUCION SECTOR ELECTRICO - GENERADORES DE ENERGIA CONVENCIONAL 10%	103,631,920.00	0.00	0.00	103,631,920.00	6,550,344.00	19,099,708.90	25,650,052.90	77,881,667.10	0.00
1.1.02.01.005.64.02			ELECTRICO - GENERADORES DE ENERGIA NO CONVENCIONAL	932,687,281.00	0.00	0.00	932,687,281.00	56,953,096.00	171,897,280.10	230,850,476.10	701,836,804.90	0.00
1.1.02.01.005.64.02.01.0026		1027	CONTRIBUCION SECTOR ELECTRICO - GENERADORES DE ENERGIA NO CONVENCIONAL 50%	932,687,281.00	0.00	0.00	932,687,281.00	56,953,096.00	171,897,280.10	230,850,476.10	701,836,804.90	0.00
1.1.02.02			TASAS Y DERECHOS	45,346,934.00	0.00	0.00	45,346,934.00	32,522,866.00	998,618.00	33,521,484.00	11,825,450.00	0.00
1.1.02.02.004			TASAS FONDOS DE SEGURIDAD	45,346,934.00	0.00	0.00	45,346,934.00	32,522,866.00	998,618.00	33,521,484.00	11,825,450.00	0.00
1.1.02.02.004.01.0034		1028	TASAS FONDOS DE SEGURIDAD LEY 416	30,714,000.00	0.00	0.00	30,714,000.00	18,148,066.00	0.00	18,148,066.00	12,565,934.00	0.00
1.1.02.02.004.02.0034		1117	TASA ESPECIAL DE SEGURIDAD Y CONVENCIONAL LEY 1421	14,632,934.00	0.00	0.00	14,632,934.00	14,374,800.00	998,618.00	15,373,418.00	0.00	740,484.00
1.1.02.03			MULTAS, SANCIONES E INTERESES DE MONA	1,100,797,489.00	0.00	0.00	1,100,797,489.00	658,967,716.00	135,530,981.00	954,098,597.00	106,698,892.00	0.00
1.1.02.03.001			SANCIONES TRIBUTARIAS	283,999,098.00	0.00	0.00	283,999,098.00	48,414,328.00	6,424,507.00	48,838,835.00	215,151,213.00	0.00
1.1.02.03.001.11		1068	SANCIONES TRIBUTARIAS	248,431,316.00	0.00	0.00	248,431,316.00	29,464,793.00	8,844,907.00	37,529,702.00	211,981,614.00	0.00
1.1.02.03.001.11.01.0001		1068	1% ICDL SANCIONES TRIBUTARIAS	248,431,316.00	0.00	0.00	248,431,316.00	29,159,847.05	7,964,457.53	37,164,304.96	212,267,011.02	0.00
1.1.02.03.001.11.02.0002		1069	MULTAS Y SANCIONES	0.00	0.00	0.00	0.00	294,947.95	80,449.07	315,397.02	0.00	315,397.02
1.1.02.03.001.20			MULTAS COMO NACIONAL DE SEGURIDAD Y CONVENCIONAL	14,558,782.00	0.00	0.00	14,558,782.00	10,919,563.00	379,600.00	11,298,163.00	3,259,619.00	0.00
1.1.02.03.001.20.01			MULTAS COMO NACIONAL DE SEGURIDAD Y CONVENCIONAL MULTAS	14,558,782.00	0.00	0.00	14,558,782.00	10,919,563.00	379,600.00	11,298,163.00	3,259,619.00	0.00
1.1.02.03.001.20.01.01.0057		1029	MULTAS COMO NACIONAL DE SEGURIDAD Y CONVENCIONAL MULTAS	6,551,452.00	0.00	0.00	6,551,452.00	4,913,863.35	170,820.00	5,094,623.35	1,456,828.65	0.00
1.1.02.03.001.20.01.02.0057		1121	MULTAS COMO NACIONAL DE SEGURIDAD Y CONVENCIONAL MULTAS	5,823,513.00	0.00	0.00	5,823,513.00	4,367,625.20	151,840.00	4,519,465.20	1,303,947.80	0.00
1.1.02.03.001.20.01.03.0057		1122	MULTAS COMO NACIONAL DE SEGURIDAD Y CONVENCIONAL MULTAS	2,183,817.00	0.00	0.00	2,183,817.00	1,637,934.45	56,940.00	1,694,874.45	488,942.55	0.00
1.1.02.03.002			INTERESES DE MONA	836,887,291.00	0.00	0.00	836,887,291.00	816,153,258.00	127,106,374.00	943,259,732.00	108,452,341.00	0.00
1.1.02.03.002.01.0001		1030	INTERESES PRECIDA	504,433,540.00	0.00	0.00	504,433,540.00	660,224,873.70	102,202,868.76	762,527,742.46	256,154,222.46	0.00



REPUBLICA DE COLOMBIA
MUNICIPIO DE CALIMA EL DARIEN
EJECUCION PRESUPUESTAL DE INGRESOS
HASTA 30/09/2025

Fecha de Impresión: 8/10/2025
Hora de Impresión: 7:30:25p. m.
Página 4 de 7

RUBRO	FUENTE	C. RES	NOMBRE	INICIAL	ADICIONES	REDUCCIONES	PRESUPUESTO DEFINITIVO	RECAUDO ANTERIOR	RECAUDO MES	TOTAL RECAUDO	SALDO POR EJECUTAR	SALDO POR EXCESO
1.1.02.03.002.02.0001		1031	INTERESES INDUSTRIAL Y COMERCIO	157,642,349.00	0.00	0.00	157,642,349.00	10,796,107.45	3,505,824.83	14,291,932.28	143,350,416.82	0.00
1.1.02.03.002.03.0001		1032	INTERESES CIVIC URBANO	38,629,666.00	0.00	0.00	38,629,666.00	22,591,397.00	2,331,143.00	24,922,540.00	14,107,126.00	0.00
1.1.02.03.002.04.0001		1033	INTERESES CIVIC RURAL	81,933,905.00	0.00	0.00	81,933,905.00	81,078,952.00	12,440,093.00	93,519,045.00	11,585,140.00	0.00
1.1.02.03.002.05.0002		1034	INTERESES SOBRE TASA GOBIERNTL	49,709,398.00	0.00	0.00	49,709,398.00	30,998,409.00	4,764,443.00	35,762,852.00	13,946,546.00	0.00
1.1.02.03.002.06.0005		1035	INTERESES FONDO GESTION	3,458,533.00	0.00	0.00	3,458,533.00	5,718,871.00	653,667.00	6,372,538.00	2,913,005.00	0.00
1.1.02.03.002.07.0002		1076	RE-SGOS	0.00	0.00	0.00	0.00	6,686,300.30	1,022,802.24	7,689,202.54	7,689,202.54	0.00
1.1.02.03.002.08.0002		1085	% ICID INTERESES INDUSTRIAL Y COMERCIO	0.00	0.00	0.00	0.00	108,647.55	35,412.37	144,059.92	144,059.92	0.00
1.1.02.05			VENTAS DE BIENES Y SERVICIOS	273,708,859.06	0.00	0.00	273,708,859.06	161,164,160.35	22,881,516.00	183,985,676.35	99,723,182.65	0.00
1.1.02.05.001			VENTAS DE ESTABLECIMIENTOS	258,264,932.00	0.00	0.00	258,264,932.00	144,444,413.35	22,881,516.00	167,325,929.35	90,939,002.65	0.00
1.1.02.05.001.07			DE MERCADO	7,894,789.00	0.00	0.00	7,894,789.00	0.00	0.00	7,894,789.00	0.00	0.00
1.1.02.05.001.07.73290.01.0001		1036	SERVICIOS FINANCIEROS Y SERVICIOS CONEXOS; SERVICIOS INMOBILIARIOS; Y SERVICIOS DE ARRENDAMIENTO Y LEASING	7,894,789.00	0.00	0.00	7,894,789.00	144,444,413.35	22,881,516.00	167,325,929.35	83,944,215.65	0.00
1.1.02.05.001.08		1037	SERVICIOS PARA LA COMUNIDAD	250,370,143.00	0.00	0.00	250,370,143.00	0.00	0.00	250,370,143.00	1,397,376.00	0.00
1.1.02.05.001.08.91119.01.0001		1037	OTRAS PENSIONALES	1,397,376.00	0.00	0.00	1,397,376.00	0.00	0.00	1,397,376.00	0.00	0.00
1.1.02.05.001.08.91119.02.0035		1038	OTRAS TASAS	28,112,802.00	0.00	0.00	28,112,802.00	2,022,066.00	(9,815.00)	2,012,251.00	26,100,551.00	0.00
1.1.02.05.001.09.91119.01.0001		1039	FONDO DE GESTION DEL RIESGO	68,740,475.00	0.00	0.00	68,740,475.00	7,208,333.72	747,846.00	8,036,179.72	60,704,295.28	0.00
1.1.02.05.001.09.91119.04.0001		1040	CERTIFICADOS	151,404,188.00	0.00	0.00	151,404,188.00	133,154,981.29	21,844,029.24	154,999,010.53	3,594,822.53	0.00
1.1.02.05.001.09.91119.05.0001		1041	LICENCIAS DE CONSTRUCCION	715,302.00	0.00	0.00	715,302.00	594,808.87	70,542.45	625,351.32	89,950.68	0.00
1.1.02.05.001.09.91119.06.0002		1078	Facturacion Predial	0.00	0.00	0.00	0.00	73,619.59	7,604.00	81,223.59	81,173.53	0.00
1.1.02.05.001.09.91119.07.0002		1082	% ICID CERTIFICADOS	0.00	0.00	0.00	0.00	5,804.13	712.55	6,316.68	6,316.68	0.00
1.1.02.05.001.09.91119.08.0002		1083	% ICID FACTURACION PREDIAL	0.00	0.00	0.00	0.00	1,344,999.81	220,846.76	1,565,846.57	1,565,846.57	0.00
1.1.02.05.002			VENTAS INCENTIVALES DE CONTRIBUCION	15,443,927.00	0.00	0.00	15,443,927.00	16,639,247.00	0.00	16,639,247.00	1,195,320.00	0.00
1.1.02.05.002.08			VENTAS INCENTIVALES DE ESTABLECIMIENTOS NO DE MERCADO	15,443,927.00	0.00	0.00	15,443,927.00	16,639,247.00	0.00	16,639,247.00	1,195,320.00	0.00
1.1.02.05.002.09.91119.01.0001		1042	SERVICIOS PARA LA COMUNIDAD, SOCIALES Y PERSONALES	15,443,927.00	0.00	0.00	15,443,927.00	16,493,151.00	0.00	16,493,151.00	1,049,224.00	0.00
1.1.02.05.002.09.91119.02.0002		1079	Transferencia 5% boniferos (para Incentivo Cédula y central) % ICID 5% BONIFEROS	0.00	0.00	0.00	0.00	166,596.00	0.00	166,596.00	166,596.00	0.00
1.1.02.06			TRANSFERENCIAS CORRIENTES	16,154,925,878.00	18,071,130,837.96	47,395,506.00	20,786,459,211.96	13,012,755,483.43	6,926,303,292.62	19,939,118,614.05	6,845,331,992.51	0.00
1.1.02.06.001			SISTEMA GENERAL DE PARTICIPACIONES	12,738,690,192.00	2,946,800,890.00	20,983,256.00	15,211,507,826.00	8,665,591,405.00	3,222,386,417.00	11,284,887,822.00	3,929,077,804.00	0.00
1.1.02.06.001.01			PARTICIPACION PARA EDUCACION	393,682,235.00	286,657,190.00	0.00	680,339,425.00	589,329,344.00	18,202,017.00	607,531,361.00	72,808,064.00	0.00
1.1.02.06.001.01.03			CALIDAD	393,682,235.00	286,657,190.00	0.00	680,339,425.00	589,329,344.00	18,202,017.00	607,531,361.00	72,808,064.00	0.00
1.1.02.06.001.01.03.01			CALIDADPOR MATRICULA OFICIAL	164,078,350.00	54,346,650.00	0.00	218,424,999.00	127,414,119.00	18,202,017.00	145,616,136.00	72,808,064.00	0.00
1.1.02.06.001.01.03.01.01.0003		1043	CALIDAD POR MATRICULA OFICIAL	164,078,350.00	54,346,650.00	0.00	218,424,999.00	127,414,119.00	18,202,017.00	145,616,136.00	72,808,064.00	0.00
1.1.02.06.001.01.03.02			CALIDADPOR GRATUIDAD	229,603,885.00	232,311,340.00	0.00	461,915,225.00	461,915,225.00	0.00	461,915,225.00	0.00	0.00
1.1.02.06.001.01.03.02.01.0028		1044	CALIDAD POR GRATUIDAD	229,603,885.00	232,311,340.00	0.00	461,915,225.00	461,915,225.00	0.00	461,915,225.00	0.00	0.00
1.1.02.06.001.02			PARTICIPACION PARA SALUD	4,191,484,817.00	1,781,301,584.00	0.00	7,942,844,221.00	3,261,229,403.00	2,646,037,468.00	5,907,266,871.00	2,035,567,350.00	0.00



REPUBLICA DE COLOMBIA
MUNICIPIO DE CALIMA EL DARIEN
EJECUCION PRESUPUESTAL DE INGRESOS
HASTA 30/09/2025

Fecha de Impresión: 8/10/2025
Hora de Impresión: 7:30:29p. m.
Página 5 de 7

RUBRO	FUENTE	C. RES	NOMBRE	INGAL	ADICIONES	REDUCCIONES	PRESUPUESTO DEFINITIVO	RECAUDO ANTERIOR	RECAUDO MES	TOTAL RECAUDO	SALDO POR EJECUTAR	SALDO POR EXCESO
1.1.02.06.001.02.01			REQUIMEN SUBSIDIADO	5.629.335.534.00	1.713.321.722.00	0.00	7.342.657.256.00	3.031.229.946.00	2.577.596.464.00	5.609.188.410.00	1.833.468.848.00	0.00
1.1.02.06.001.02.01.9.01		1045	REQUIMEN SUBSIDIADO	5.629.335.536.00	1.713.321.722.00	0.00	7.342.657.258.00	3.031.229.946.00	2.577.596.464.00	5.609.188.410.00	1.833.468.848.00	0.00
1.1.02.06.001.02.02			SALUD PUBLICA	332.157.081.00	68.039.882.00	0.00	400.196.963.00	229.999.457.00	68.039.882.00	298.078.461.00	102.118.502.00	0.00
1.1.02.06.001.02.02.01		1046	SALUD PUBLICA	332.157.081.00	68.039.882.00	0.00	400.196.963.00	229.999.457.00	68.039.882.00	298.078.461.00	102.118.502.00	0.00
1.1.02.06.001.03			PARTICIPACION PARA PROPOSITO GENERAL Y REGICLACION	4.286.573.315.00	551.268.373.00	20.883.256.00	4.768.860.492.00	3.170.291.664.00	404.642.206.00	3.574.933.870.00	1.213.928.622.00	0.00
1.1.02.06.001.03.01		1047	DEPORTE Y RECREACION	82.334.316.00	0.00	11.990.432.00	70.303.884.00	47.160.309.00	5.775.893.00	52.536.202.00	17.327.682.00	0.00
1.1.02.06.001.03.01.01		1047	DEPORTE Y RECREACION	82.334.316.00	0.00	11.990.432.00	70.303.884.00	47.160.309.00	5.775.893.00	52.536.202.00	17.327.682.00	0.00
1.1.02.06.001.03.02			CULTURA	61.699.737.00	0.00	8.992.824.00	52.697.913.00	35.370.233.00	4.331.820.00	39.702.153.00	12.995.760.00	0.00
1.1.02.06.001.03.02.01		1048	CULTURA	61.699.737.00	0.00	8.992.824.00	52.697.913.00	35.370.233.00	4.331.820.00	39.702.153.00	12.995.760.00	0.00
1.1.02.06.001.03.03			PROPOSITO GENERAL LIBRE	2.282.445.149.00	334.843.601.00	0.00	2.617.288.750.00	1.731.479.457.00	221.582.322.00	1.953.031.779.00	664.658.971.00	0.00
1.1.02.06.001.03.03.01		1049	PROPOSITO GENERAL LIBRE	2.282.445.149.00	334.843.601.00	0.00	2.617.288.750.00	1.731.479.457.00	221.582.322.00	1.953.031.779.00	664.658.971.00	0.00
1.1.02.06.001.03.04			PROPOSITO GENERAL LIBRE	1.831.785.173.00	216.424.772.00	0.00	2.048.209.945.00	1.356.201.665.00	172.082.071.00	1.529.263.736.00	518.946.209.00	0.00
1.1.02.06.001.03.04.01		1050	PROPOSITO GENERAL LIBRE	1.831.785.173.00	216.424.772.00	0.00	2.048.209.945.00	1.356.201.665.00	172.082.071.00	1.529.263.736.00	518.946.209.00	0.00
1.1.02.06.001.04			PROGRAMAS DE ALIMENTACION	67.384.561.00	17.380.279.00	0.00	84.734.790.00	55.680.309.00	7.281.131.00	62.951.400.00	21.783.390.00	0.00
1.1.02.06.001.04.01		1052	PROGRAMAS DE ALIMENTACION	67.384.561.00	17.380.279.00	0.00	84.734.790.00	55.680.309.00	7.281.131.00	62.951.400.00	21.783.390.00	0.00
1.1.02.06.001.05			ACCIÓN FORTALE Y SANEAMIENTO	1.406.955.404.00	310.222.294.00	0.00	1.717.177.698.00	985.960.725.00	146.243.595.00	1.132.204.330.00	584.974.378.00	0.00
1.1.02.06.001.05.01		1053	ACCIÓN FORTALE Y SANEAMIENTO	1.406.955.404.00	310.222.294.00	0.00	1.717.177.698.00	985.960.725.00	146.243.595.00	1.132.204.330.00	584.974.378.00	0.00
1.1.02.06.001.05.01.01		1053	ACCIÓN FORTALE Y SANEAMIENTO	1.406.955.404.00	310.222.294.00	0.00	1.717.177.698.00	985.960.725.00	146.243.595.00	1.132.204.330.00	584.974.378.00	0.00
1.1.02.06.001.05.02			PARTICIPACION EN IMPUESTOS	72.307.565.00	0.00	0.00	72.307.565.00	44.031.609.25	43.503.900.80	87.525.518.05	15.217.945.05	0.00
1.1.02.06.001.05.02.01		1054	PARTICIPACION EN IMPUESTOS	72.307.565.00	0.00	0.00	72.307.565.00	44.031.609.25	43.503.900.80	87.525.518.05	15.217.945.05	0.00
1.1.02.06.001.05.02.01.00001		1054	PARTICIPACION EN IMPUESTOS	72.307.565.00	0.00	0.00	72.307.565.00	44.031.609.25	43.503.900.80	87.525.518.05	15.217.945.05	0.00
1.1.02.06.001.05.02.02		1060	TRANSFERENCIAS DE OTRAS ENTIDADES DEL GOBIERNO GENERAL	0.00	0.00	0.00	0.00	440.276.09	435.030.00	875.285.09	0.00	875.285.09
1.1.02.06.001.05.02.02.00002		1060	TRANSFERENCIAS DE OTRAS ENTIDADES DEL GOBIERNO GENERAL	0.00	0.00	0.00	0.00	440.276.09	435.030.00	875.285.09	0.00	875.285.09
1.1.02.06.001.05.02.02.00002		1060	TRANSFERENCIAS DE OTRAS ENTIDADES DEL GOBIERNO GENERAL	0.00	0.00	0.00	0.00	440.276.09	435.030.00	875.285.09	0.00	875.285.09
1.1.02.06.001.05.02.02.00002		1060	TRANSFERENCIAS DE OTRAS ENTIDADES DEL GOBIERNO GENERAL	0.00	0.00	0.00	0.00	440.276.09	435.030.00	875.285.09	0.00	875.285.09
1.1.02.06.001.05.02.02.00002		1060	TRANSFERENCIAS DE OTRAS ENTIDADES DEL GOBIERNO GENERAL	0.00	0.00	0.00	0.00	440.276.09	435.030.00	875.285.09	0.00	875.285.09
1.1.02.06.001.05.02.02.00002		1060	TRANSFERENCIAS DE OTRAS ENTIDADES DEL GOBIERNO GENERAL	0.00	0.00	0.00	0.00	440.276.09	435.030.00	875.285.09	0.00	875.285.09
1.1.02.06.001.05.02.02.00002		1060	TRANSFERENCIAS DE OTRAS ENTIDADES DEL GOBIERNO GENERAL	0.00	0.00	0.00	0.00	440.276.09	435.030.00	875.285.09	0.00	875.285.09
1.1.02.06.001.05.02.02.00002		1060	TRANSFERENCIAS DE OTRAS ENTIDADES DEL GOBIERNO GENERAL	0.00	0.00	0.00	0.00	440.276.09	435.030.00	875.285.09	0.00	875.285.09
1.1.02.06.001.05.02.02.00002		1060	TRANSFERENCIAS DE OTRAS ENTIDADES DEL GOBIERNO GENERAL	0.00	0.00	0.00	0.00	440.276.09	435.030.00	875.285.09	0.00	875.285.09
1.1.02.06.001.05.02.02.00002		1060	TRANSFERENCIAS DE OTRAS ENTIDADES DEL GOBIERNO GENERAL	0.00	0.00	0.00	0.00	440.276.09	435.030.00	875.285.09	0.00	875.285.09
1.1.02.06.001.05.02.02.00002		1060	TRANSFERENCIAS DE OTRAS ENTIDADES DEL GOBIERNO GENERAL	0.00	0.00	0.00	0.00	440.276.09	435.030.00	875.285.09	0.00	875.285.09
1.1.02.06.001.05.02.02.00002		1060	TRANSFERENCIAS DE OTRAS ENTIDADES DEL GOBIERNO GENERAL	0.00	0.00	0.00	0.00	440.276.09	435.030.00	875.285.09	0.00	875.285.09
1.1.02.06.001.05.02.02.00002		1060	TRANSFERENCIAS DE OTRAS ENTIDADES DEL GOBIERNO GENERAL	0.00	0.00	0.00	0.00	440.276.09	435.030.00	875.285.09	0.00	875.285.09
1.1.02.06.001.05.02.02.00002		1060	TRANSFERENCIAS DE OTRAS ENTIDADES DEL GOBIERNO GENERAL	0.00	0.00	0.00	0.00	440.276.09	435.030.00	875.285.09	0.00	875.285.09
1.1.02.06.001.05.02.02.00002		1060	TRANSFERENCIAS DE OTRAS ENTIDADES DEL GOBIERNO GENERAL	0.00	0.00	0.00	0.00	440.276.09	435.030.00	875.285.09	0.00	875.285.09
1.1.02.06.001.05.02.02.00002		1060	TRANSFERENCIAS DE OTRAS ENTIDADES DEL GOBIERNO GENERAL	0.00	0.00	0.00	0.00	440.276.09	435.030.00	875.285.09	0.00	875.285.09
1.1.02.06.001.05.02.02.00002		1060	TRANSFERENCIAS DE OTRAS ENTIDADES DEL GOBIERNO GENERAL	0.00	0.00	0.00	0.00	440.276.09	435.030.00	875.285.09	0.00	875.285.09
1.1.02.06.001.05.02.02.00002		1060	TRANSFERENCIAS DE OTRAS ENTIDADES DEL GOBIERNO GENERAL	0.00	0.00	0.00	0.00	440.276.09	435.030.00	875.285.09	0.00	875.285.09
1.1.02.06.001.05.02.02.00002		1060	TRANSFERENCIAS DE OTRAS ENTIDADES DEL GOBIERNO GENERAL	0.00	0.00	0.00	0.00	440.276.09	435.030.00	875.285.09	0.00	875.285.09
1.1.02.06.001.05.02.02.00002		1060	TRANSFERENCIAS DE OTRAS ENTIDADES DEL GOBIERNO GENERAL	0.00	0.00	0.00	0.00	440.276.09	435.030.00	875.285.09	0.00	875.285.09
1.1.02.06.001.05.02.02.00002		1060	TRANSFERENCIAS DE OTRAS ENTIDADES DEL GOBIERNO GENERAL	0.00	0.00	0.00	0.00	440.276.09	435.030.00	875.285.09	0.00	875.285.09
1.1.02.06.001.05.02.02.00002		1060	TRANSFERENCIAS DE OTRAS ENTIDADES DEL GOBIERNO GENERAL	0.00	0.00	0.00	0.00	440.276.09	435.030.00	875.285.09	0.00	875.285.09
1.1.02.06.001.05.02.02.00002		1060	TRANSFERENCIAS DE OTRAS ENTIDADES DEL GOBIERNO GENERAL	0.00	0.00	0.00	0.00	440.276.09	435.030.00	875.285.09	0.00	875.285.09
1.1.02.06.001.05.02.02.00002		1060	TRANSFERENCIAS DE OTRAS ENTIDADES DEL GOBIERNO GENERAL	0.00	0.00	0.00	0.00	440.276.09	435.030.00	875.285.09	0.00	875.285.09
1.1.02.06.001.05.02.02.00002		1060	TRANSFERENCIAS DE OTRAS ENTIDADES DEL GOBIERNO GENERAL	0.00	0.00	0.00	0.00	440.276.09	435.030.00	875.285.09	0.00	875.285.09
1.1.02.06.001.05.02.02.00002		1060	TRANSFERENCIAS DE OTRAS ENTIDADES DEL GOBIERNO GENERAL	0.00	0.00	0.00	0.00	440.276.09	435.030.00	875.285.09	0.00	875.285.09
1.1.02.06.001.05.02.02.00002		1060	TRANSFERENCIAS DE OTRAS ENTIDADES DEL GOBIERNO GENERAL	0.00	0.00	0.00	0.00	440.276.09	435.030.00	875.285.09	0.00	875.285.09
1.1.02.06.001.05.02.02.00002		1060	TRANSFERENCIAS DE OTRAS ENTIDADES DEL GOBIERNO GENERAL	0.00	0.00	0.00	0.00	440.276.09	435.030.00	875.285.09	0.00	875.285.09
1.1.02.06.001.05.02.02.00002		1060	TRANSFERENCIAS DE OTRAS ENTIDADES DEL GOBIERNO GENERAL	0.00	0.00	0.00	0.00	440.276.09	435.030.00	875.285.09	0.00	875.285.09
1.1.02.06.001.05.02.02.00002		1060	TRANSFERENCIAS DE OTRAS ENTIDADES DEL GOBIERNO GENERAL	0.00	0.00	0.00	0.00	440.276.09	435.030.00	875.285.09	0.00	875.285.09
1.1.02.06.001.05.02.02.00002		1060	TRANSFERENCIAS DE OTRAS ENTIDADES DEL GOBIERNO GENERAL	0.00	0.00	0.00	0.00	440.276.09	435.030.00	875.285.09	0.00	875.285.09
1.1.02.06.001.05.02.02.00002		1060	TRANSFERENCIAS DE OTRAS ENTIDADES DEL GOBIERNO GENERAL	0.00	0.00	0.00	0.00	440.276.09	435.030.00	875.285.09	0.00	875.285.09
1.1.02.06.001.05.02.02.00002		1060	TRANSFERENCIAS DE OTRAS ENTIDADES DEL GOBIERNO GENERAL	0.00	0.00	0.00	0.00	440.276.09	435.030.00	875.285.09	0.00	875.285.09
1.1.02.06.001.05.02.02.00002		1060	TRANSFERENCIAS DE OTRAS ENTIDADES DEL GOBIERNO GENERAL	0.00	0.00	0.00	0.00	440.276.09	435.030.00	875.285.09	0.00	875.285.09
1.1.02.06.001.05.02.02.00002		1060	TRANSFERENCIAS DE OTRAS ENTIDADES DEL GOBIERNO GENERAL	0.00	0.00	0.00	0.00	440.276.09	435.030.00	875.285.09	0.00	875.285.09
1.1.02.06.001.05.02.02.00002		1060	TRANSFERENCIAS DE OTRAS ENTIDADES DEL GOBIERNO GENERAL	0.00	0.00	0.00	0.00	440.276.09	435.030.00	875.285.09	0.00	875.285.09
1.1.02.06.001.05.02.02.00002		1060	TRANSFERENCIAS DE OTRAS ENTIDADES DEL GOBIERNO GENERAL	0.00	0.00	0.00	0.00	440.276.09	435.030.00	875.285.09	0.00	875.285.09
1.1.02.06.001.05.02.02.00002		1060	TRANSFERENCIAS DE OTRAS ENTIDADES DEL GOBIERNO GENERAL	0.00	0.00	0.00	0.00	440.276.09	435.030.00	875.285.09	0.00	875.285.09
1.1.02.06.001.05.02.02.00002		1060	TRANSFERENCIAS DE OTRAS ENTIDADES DEL GOBIERNO GENERAL	0.00	0.00	0.00	0.00					



REPUBLICA DE COLOMBIA
MUNICIPIO DE CALIMA EL DARIEN
EJECUCION PRESUPUESTAL DE INGRESOS
HASTA 30/09/2025

Fecha de Impresión: 8/10/2025
Hora de Impresión: 7:30:25p. m.
Página 6 de 7

RUBRO	FUENTE	C. RES	NOMBRE	INICIAL	ADICIONES	REDUCCIONES	PRESUPUESTO DEFINITIVO	RECAUDO ANTERIOR	RECAUDO MES	TOTAL RECAUDO	SALDO POR EJECUTAR	SALDO POR GASTAR
11.02.06.006.06.01.0013		1052	OTRAS UNIDADES DE GOBIERNO DEPORTE DPTO	0.00	14,270,283.00	0.00	14,270,283.00	0.00	0.00	14,270,283.00	0.00	0.00
11.02.06.006.06.5.01.0011		1055	OTRAS UNIDADES DE GOBIERNO - RENTAS CIUDADES	1,000.00	3,939,699,128.45	0.00	3,939,699,128.45	1,378,980,235.13	1,517,536,892.87	2,896,519,128.00	1,250,150,910.45	0.00
11.02.06.009			RECURSOS DEL SISTEMA DE SEGURIDAD SOCIAL INTEGRAL	4,280,282,216.00	2,982,748,474.51	0.00	7,263,030,690.51	3,578,504,978.05	2,122,933,829.95	5,701,438,808.00	1,541,588,762.51	0.00
11.02.06.009.01			SISTEMA GENERAL DE SEGURIDAD SOCIAL EN SALUD	4,280,282,216.00	2,982,748,474.51	0.00	7,263,030,690.51	3,578,504,978.05	2,122,933,829.95	5,701,438,808.00	1,541,588,762.51	0.00
11.02.06.009.01.06			RECURSOS ADRES - COFINANCIACION UPIC-REGIMEN SUBSIDIADO	4,280,282,216.00	2,982,748,474.51	0.00	7,263,030,690.51	3,578,504,978.05	2,122,933,829.95	5,701,438,808.00	1,541,588,762.51	0.00
11.02.06.009.01.06.9.01.0012		1057	RECURSOS ADRES - COFINANCIACION UPIC-REGIMEN SUBSIDIADO	4,280,282,216.00	2,982,748,474.51	0.00	7,263,030,690.51	3,578,504,978.05	2,122,933,829.95	5,701,438,808.00	1,541,588,762.51	0.00
11.02.07			DERECHOS POR LA EXPLOTACION MONOPOLIO	321,749,155.00	233,651,725.24	0.00	555,400,880.24	224,739,172.00	119,102,749.00	343,861,921.00	211,538,959.24	0.00
11.02.07.001			DERECHOS POR LA EXPLOTACION DE BIENES DE SUERTE Y AZAR	321,749,155.00	233,651,725.24	0.00	555,400,880.24	224,739,172.00	119,102,749.00	343,861,921.00	211,538,959.24	0.00
11.02.07.001.66			DERECHOS POR LA EXPLOTACION DE BIENES DE SUERTE Y AZAR DE JUEGOS DE SUERTE Y AZAR DE JUEGOS DE SUERTE Y AZAR DE JUEGOS DE SUERTE Y AZAR DE JUEGOS DE SUERTE Y AZAR DE	321,749,155.00	233,651,725.24	0.00	555,400,880.24	224,739,172.00	119,102,749.00	343,861,921.00	211,538,959.24	0.00
11.02.07.001.66.01.0017		1059	DERECHOS POR LA EXPLOTACION DE BIENES DE SUERTE Y AZAR DE JUEGOS DE SUERTE Y AZAR DE	273,092,843.00	0.00	0.00	273,092,843.00	78,978,897.00	3,707,208.00	82,686,205.00	190,406,638.00	0.00
11.02.07.001.66.5.01.0087		1058	DERECHOS POR LA EXPLOTACION DE BIENES DE SUERTE Y AZAR DE JUEGOS DE SUERTE Y AZAR DE JUEGOS DE SUERTE Y AZAR DE	48,656,312.00	233,651,725.24	0.00	282,308,037.24	145,760,275.00	115,395,441.00	267,115,716.00	21,132,321.24	0.00
12			RECURSOS DE CAPITAL	144,315,339.00	10,513,283,348.50	0.00	10,657,598,687.50	10,531,704,917.11	5,543,282.78	16,031,248,199.89	140,330,487.61	0.00
12.05			RENDIMIENTOS FINANCIEROS	48,143,192.00	0.00	0.00	48,143,192.00	16,421,588.61	5,543,282.78	23,964,871.39	24,178,340.61	0.00
12.05.02			DEPOSITOS	48,143,192.00	0.00	0.00	48,143,192.00	16,421,588.61	5,543,282.78	23,964,871.39	24,178,340.61	0.00
12.05.02.01.0015		1062	RENDIMIENTOS FINANCIEROS LIBRE DESTINACION	17,438,710.00	0.00	0.00	17,438,710.00	16,729	5.49	21.78	17,438,688.22	0.00
12.05.02.01.0069		1060	RENDIMIENTOS FINANCIEROS A.P.S.B	3,517,247.00	0.00	0.00	3,517,247.00	10,115,482.00	2,561,732.00	12,676,714.00	0.00	9,159,467.00
12.05.02.02.0015		1063	RENDIMIENTOS FINANCIEROS OTROS	24,148,926.00	0.00	0.00	24,148,926.00	1,703,653.70	1,514,327.26	3,308,020.96	20,941,915.04	0.00
12.05.02.03.0093		1090	RENDIMIENTOS FINANCIEROS SCP ALIMENTACION ESCOLAR	0.00	0.00	0.00	0.00	49,337.56	9,909.39	59,246.97	0.00	59,246.97
12.05.02.04.0092		1091	RENDIMIENTOS FINANCIEROS SCP PROYECTO GENERAL	0.00	0.00	0.00	0.00	4,201,212.00	1,073,978.00	5,275,190.00	0.00	5,275,190.00
12.05.02.05.0096		1061	RENDIMIENTOS FINANCIEROS SALUD	3,039,299.00	0.00	0.00	3,039,299.00	195.04	10,266.64	10,460.68	3,028,838.32	0.00
12.05.02.06.0040		1172	RENDIMIENTOS FINANCIEROS SCP EDUCACION CULTURAL	0.00	0.00	0.00	0.00	2,261,662.00	373,535.00	2,635,197.00	0.00	2,635,197.00
12.10			RECURSOS DEL BALANCE SUPLENIR FISCAL	0.00	10,513,283,348.50	0.00	10,513,283,348.50	10,513,283,348.50	0.00	10,513,283,348.50	0.00	0.00
12.10.02			Rb Recursos Propios	0.00	2,513,944,997.94	0.00	2,513,944,997.94	2,513,944,997.94	0.00	2,513,944,997.94	0.00	0.00
12.10.02.01.0063		1136	Rb 1% I&D Compra Producto Int Helico	0.00	306,318,810.51	0.00	306,318,810.51	306,318,810.51	0.00	306,318,810.51	0.00	0.00
12.10.02.01.0064		1137	Rb Ley 418 Fondo De Seguridad	0.00	71,994,312.56	0.00	71,994,312.56	71,994,312.56	0.00	71,994,312.56	0.00	0.00
12.10.02.01.0065		1138	Rb 1ase Fno Depos	0.00	112,657,100.39	0.00	112,657,100.39	112,657,100.39	0.00	112,657,100.39	0.00	0.00
12.10.02.01.0066		1139	Rb Esquema Beneficio Andro Mayor	0.00	242,571,298.96	0.00	242,571,298.96	242,571,298.96	0.00	242,571,298.96	0.00	0.00
12.10.02.01.0067		1140	Rb Sector Electrico 90%	0.00	1,036,966,536.95	0.00	1,036,966,536.95	1,036,966,536.95	0.00	1,036,966,536.95	0.00	0.00
12.10.02.01.0068		1141	Rb Sector Electrico 10%	0.00	127,504,934.89	0.00	127,504,934.89	127,504,934.89	0.00	127,504,934.89	0.00	0.00
12.10.02.01.0069		1142	Rb Zona Cultural Estarepala	0.00	41,583,721.60	0.00	41,583,721.60	41,583,721.60	0.00	41,583,721.60	0.00	0.00



REPUBLICA DE COLOMBIA
 MUNICIPIO DE CALIMA EL DARIEN
 EJECUCION PRESUPUESTAL DE INGRESOS
 HASTA 30/09/2025

Fecha de Impresión: 8/10/2025
 Hora de Impresión: 7:30:29p. m.
 Pagina 7 de 7

RUBRO	FUENTE	C. RES	NOMBRE	INICIAL	ADICIONES	REDUCCIONES	PRESUPUESTO DEFINITIVO	RECAUDO ANTERIOR	RECAUDO MES	TOTAL RECAUDO	SALDO POR EJECUTAR	SALDO POR EXCESO
1.2.10.02.01.0070		1143	Rb Vta Vivienda	0.00	22,680,983.00	0.00	22,680,983.00	22,680,983.00	0.00	22,680,983.00	0.00	0.00
1.2.10.02.01.0072		1144	Rb Fongot CSF	0.00	1,335,966,447.86	0.00	1,335,966,447.86	1,335,966,447.86	0.00	1,335,966,447.86	0.00	0.00
1.2.10.02.01.0073		1145	Rb Ssp Salud Publica	0.00	2.32	0.00	2.32	2.32	0.00	2.32	0.00	0.00
1.2.10.02.01.0074		1146	Rb AP98	0.00	581,016,253.00	0.00	581,016,253.00	581,016,253.00	0.00	581,016,253.00	0.00	0.00
1.2.10.02.01.0075		1147	Rb Rendimientos Financieros Salud	0.00	20.28	0.00	20.28	20.28	0.00	20.28	0.00	0.00
1.2.10.02.01.0076		1148	Rb Ssp Laber Inversion	0.00	1,920,253,104.79	0.00	1,920,253,104.79	1,920,253,104.79	0.00	1,920,253,104.79	0.00	0.00
1.2.10.02.01.0077		1149	Rb SGR Bire destinacion	0.00	589,551,372.25	0.00	589,551,372.25	589,551,372.25	0.00	589,551,372.25	0.00	0.00
1.2.10.02.01.0078		1150	Rb Ssp Deporte	0.00	73,841,171.16	0.00	73,841,171.16	73,841,171.16	0.00	73,841,171.16	0.00	0.00
1.2.10.02.01.0079		1151	Rb Ssp Cultura	0.00	14,945,392.00	0.00	14,945,392.00	14,945,392.00	0.00	14,945,392.00	0.00	0.00
1.2.10.02.01.0080		1152	Rb SGR Alimentacion Escolar	0.00	14,324,827.69	0.00	14,324,827.69	14,324,827.69	0.00	14,324,827.69	0.00	0.00
1.2.10.02.01.0081		1153	Rb Ssp Adu	0.00	27,847.00	0.00	27,847.00	27,847.00	0.00	27,847.00	0.00	0.00
1.2.10.02.01.0082		1154	Rb SGR educacion calidad	0.00	163,038,813.00	0.00	163,038,813.00	163,038,813.00	0.00	163,038,813.00	0.00	0.00
1.2.10.02.01.0084		1155	Rb Estangela Pro Cultura	0.00	12,836,161.48	0.00	12,836,161.48	12,836,161.48	0.00	12,836,161.48	0.00	0.00
1.2.10.02.01.0088		1157	Rb Rendimientos Financieros BP	0.00	83,363,107.88	0.00	83,363,107.88	83,363,107.88	0.00	83,363,107.88	0.00	0.00
1.2.10.02.01.0089		1158	Rb Estangela Pro Electrificacion Rural	0.00	17,383,963.15	0.00	17,383,963.15	17,383,963.15	0.00	17,383,963.15	0.00	0.00
1.2.10.02.01.0090		1159	Rb Codogj Car Pratica	0.00	23,564,586.60	0.00	23,564,586.60	23,564,586.60	0.00	23,564,586.60	0.00	0.00
1.2.10.02.01.0091		1160	Rb Rendimientos Financieros Ayub	0.00	14,534,292.00	0.00	14,534,292.00	14,534,292.00	0.00	14,534,292.00	0.00	0.00
1.2.10.02.01.0098		1161	Rb Alcantado Publico	0.00	682,367,090.00	0.00	682,367,090.00	682,367,090.00	0.00	682,367,090.00	0.00	0.00
1.2.10.02.01.0099		1162	Rb Colegios Con Situacion	0.00	12,387,679.00	0.00	12,387,679.00	12,387,679.00	0.00	12,387,679.00	0.00	0.00
1.2.10.02.01.0100		1163	Rb Subredes Bordenas	0.00	15,302,439.98	0.00	15,302,439.98	15,302,439.98	0.00	15,302,439.98	0.00	0.00
1.2.10.02.01.0101		1164	Rb Fondo Gestion Respo	0.00	11,362,520.00	0.00	11,362,520.00	11,362,520.00	0.00	11,362,520.00	0.00	0.00
1.2.10.02.01.0102		1165	Rd Transiencas Del Departamento	0.00	1,546,294.00	0.00	1,546,294.00	1,546,294.00	0.00	1,546,294.00	0.00	0.00
1.2.10.02.01.0103		1166	Rb Subredes Ambiental	0.00	349,961,587.44	0.00	349,961,587.44	349,961,587.44	0.00	349,961,587.44	0.00	0.00
1.2.10.02.01.0104		1167	Rb Rf SGR Proposito General	0.00	8,398,727.70	0.00	8,398,727.70	8,398,727.70	0.00	8,398,727.70	0.00	0.00
1.2.10.02.01.0105		1168	Rb 10% Estangela Ssp Social	0.00	5,250,467.08	0.00	5,250,467.08	5,250,467.08	0.00	5,250,467.08	0.00	0.00
1.2.10.02.01.0106		1169	Rb 30% Estangela Ssp Social	0.00	10,500,933.16	0.00	10,500,933.16	10,500,933.16	0.00	10,500,933.16	0.00	0.00
1.2.10.02.01.0107		1170	Rb 10% Estangela Ssp Social	0.00	5,250,467.08	0.00	5,250,467.08	5,250,467.08	0.00	5,250,467.08	0.00	0.00
1.2.10.02.01.0108		1171	Rb 10% Estangela Ssp Social	0.00	29,038,681.00	0.00	29,038,681.00	29,038,681.00	0.00	29,038,681.00	0.00	0.00
1.2.10.02.01.0109		1176	Rb Rendimtos Y Otros Recursos No	0.00	1,002,000.00	0.00	1,002,000.00	1,002,000.00	0.00	1,002,000.00	0.00	0.00
1.2.12.99			REINROS FONDET	0.00	0.00	0.00	0.00	0.00	0.00	0.00	0.00	0.00
1.2.12.99			PAGO EL PAGO DE OBLIGACIONES	136,172,147.00	0.00	0.00	136,172,147.00	136,172,147.00	0.00	136,172,147.00	0.00	0.00
1.2.12.99.01.0036		1127	CONDICIONALES CONVENCIONES Para el pago de obligaciones por convenios	136,172,147.00	0.00	0.00	136,172,147.00	136,172,147.00	0.00	136,172,147.00	0.00	0.00



REPUBLICA DE COLOMBIA
MUNICIPIO DE CALIMA EL DARIEN
EJECUCION PRESUPUESTAL DE EGRESOS POR NIVEL
HASTA 30/09/2025

Fecha de Impresión: 8/10/2025
Hora de Impresión: 7:29:37p. m.
Página 1 de 18

CODIGO	CRES	FUENTE	NOMBRE	INICIAL	ADICIONES	REDUCC.	CREDITOS	CONTRA CREDITOS	PRESUPUESTO DEFINITIVO	DISPONIBIL	COMPROMISOS	OBLIGACION	PAGOS	PRESUPUESTO DISPONIBLE
2			GASTOS	29.215.239.192.00	23.003.627.887.70	41.295.986.69	5.548.981.709.00	5.548.981.709.00	52.171.627.497.00	42.206.520.712.58	30.180.732.655.97	75.468.467.580.34	25.328.033.906.34	1.910.599.665.00
2.1			FUNCIONAMIENTO	8.303.144.222.00	1.148.726.861.20	26.412.250.00	1.175.502.334.00	1.175.502.334.00	9.511.626.931.20	6.420.711.648.86	6.300.503.685.96	5.452.881.438.40	5.399.163.900.40	3.081.427.092.32
2.1.1			GASTOS DE PERSONAL	4.270.146.298.00	145.463.453.00	0.00	37.324.978.00	37.324.978.00	4.133.027.631.00	2.222.441.966.00	2.222.441.966.00	2.222.156.966.00	2.216.825.866.00	1.910.599.665.00
2.1.1.01			PLANTA DE PERSONAL	4.270.146.298.00	145.463.453.00	0.00	37.324.978.00	37.324.978.00	4.133.027.631.00	2.222.441.966.00	2.222.441.966.00	2.222.156.966.00	2.216.825.866.00	1.910.599.665.00
2.1.1.01.01			FACTORES CONSTITUTIVOS DE SALARIO	2.847.296.231.00	145.463.453.00	0.00	16.234.978.00	16.234.978.00	2.770.111.523.00	1.603.682.852.00	1.603.682.852.00	1.617.167.665.00	1.603.682.852.00	1.172.733.467.00
2.1.1.01.01.001			FACTORES SALARIALES COMUNES	2.817.065.788.00	145.463.453.00	0.00	6.234.978.00	6.234.978.00	2.729.841.072.00	1.617.167.665.00	1.617.167.665.00	1.617.167.665.00	1.617.167.665.00	1.172.733.467.00
2.1.1.01.01.001.01			SUELDO BASICO	2.882.489.597.00	145.463.453.00	0.00	170.591.137.00	170.591.137.00	2.857.261.817.00	1.297.476.475.00	1.297.476.475.00	1.297.476.475.00	1.297.476.475.00	739.885.342.00
2.1.1.01.01.001.01.0108	2492		SUELDO BASICO COMPLEMENTARIO	0.00	0.00	0.00	0.00	0.00	29.038.681.00	0.00	0.00	0.00	0.00	29.038.681.00
2.1.1.01.01.001.01.16.01.0001	2001		Sueldo Básico Admon. Rp	1.614.288.791.00	0.00	0.00	0.00	0.00	73.166.828.00	1.541.119.963.00	951.762.722.00	951.762.722.00	951.762.722.00	589.357.241.00
2.1.1.01.01.001.01.16.02.0025	2003		Sueldo Básico Admon. SE 10%	103.631.920.00	0.00	0.00	0.00	0.00	103.631.920.00	0.00	0.00	0.00	0.00	103.631.920.00
2.1.1.01.01.001.01.16.03.0008	2002		Sueldo Básico Admon. LD	211.563.315.00	116.424.772.00	0.00	0.00	0.00	92.772.359.00	235.205.778.00	235.205.778.00	235.205.778.00	235.205.778.00	13.787.772.00
2.1.1.01.01.001.01.18.04.0001	2004		Sueldo Básico Concepto	46.636.672.00	0.00	0.00	0.00	0.00	46.636.672.00	34.848.900.00	34.848.900.00	34.848.900.00	34.848.900.00	24.600.728.00
2.1.1.01.01.001.01.20.05.0001	2005		Sueldo Básico Prepena	104.378.803.00	0.00	0.00	0.00	0.00	99.728.803.00	75.659.075.00	75.659.075.00	75.659.075.00	75.659.075.00	19.211.658.00
2.1.1.01.01.001.04.16.01.0001	2006		SUBSIDIO DE ALIMENTACION	50.946.057.00	0.00	0.00	0.00	0.00	43.988.057.00	24.606.299.00	24.606.299.00	24.606.299.00	24.606.299.00	18.971.277.00
2.1.1.01.01.001.04.20.02.0001	2007		Subsidio de Alimentación Admon.	49.705.421.00	0.00	0.00	0.00	0.00	42.705.421.00	23.796.144.00	23.796.144.00	23.796.144.00	23.796.144.00	18.971.277.00
2.1.1.01.01.001.05.16.01.0001	2009		Subsidio de Alimentación Prepena	1.242.635.00	0.00	0.00	0.00	0.00	1.192.635.00	690.255.00	690.255.00	690.255.00	690.255.00	302.381.00
2.1.1.01.01.001.05.20.03.0001	2011		AUXILIO DE TRANSPORTE	88.963.632.00	0.00	0.00	527.248.00	10.000.000.00	79.497.200.00	49.896.688.00	49.896.688.00	49.896.688.00	49.896.688.00	29.604.514.00
2.1.1.01.01.001.05.20.03.0001	2011		Auxilio de Transporte Admon.	87.097.200.00	0.00	0.00	0.00	10.000.000.00	77.097.200.00	48.086.688.00	48.086.688.00	48.086.688.00	48.086.688.00	29.604.514.00
2.1.1.01.01.001.05.20.03.0001	2011		Auxilio de Transporte Pre	1.872.632.00	0.00	0.00	527.248.00	0.00	2.000.000.00	1.800.000.00	1.800.000.00	1.800.000.00	1.800.000.00	600.000.00
2.1.1.01.01.001.06.16.01.0001	2012		PRIMA DE SERVICIO	108.479.164.00	0.00	0.00	0.00	30.000.00	168.449.164.00	93.803.255.00	93.803.255.00	93.803.255.00	93.803.255.00	14.545.365.00
2.1.1.01.01.001.06.16.01.0001	2012		Prima de Servicio Admon	101.579.203.00	0.00	0.00	0.00	0.00	101.579.203.00	87.033.848.00	87.033.848.00	87.033.848.00	87.033.848.00	14.545.365.00
2.1.1.01.01.001.06.18.02.0001	2013		Prima de Servicio Concepto	2.144.242.00	0.00	0.00	0.00	0.00	2.144.242.00	2.046.995.00	2.046.995.00	2.046.995.00	2.046.995.00	9.747.00
2.1.1.01.01.001.06.20.03.0001	2014		Prima de Servicio Prepena	4.755.279.00	0.00	0.00	0.00	30.000.00	2.144.742.00	2.046.995.00	2.046.995.00	2.046.995.00	2.046.995.00	9.747.00
2.1.1.01.01.001.07.16.01.0001	2015		BONIFICACION POR SERVICIOS PRESTADOS	77.204.401.00	0.00	0.00	0.00	3.290.000.00	73.914.401.00	47.522.626.00	47.522.626.00	47.522.626.00	47.522.626.00	26.431.865.00
2.1.1.01.01.001.07.16.01.0001	2015		Bonificación por Servicios Prestados Admon	72.416.808.00	0.00	0.00	0.00	3.000.000.00	69.416.808.00	44.387.595.00	44.387.595.00	44.387.595.00	44.387.595.00	25.029.213.00
2.1.1.01.01.001.07.16.02.0001	2016		Bonificación por Servicios Prestados Concepto	1.416.670.00	0.00	0.00	0.00	0.00	1.416.570.00	0.00	0.00	0.00	0.00	1.416.570.00
2.1.1.01.01.001.07.20.03.0001	2017		Bonificación por Servicios Prestados PRESTACIONES SOCIALES	3.429.113.00	0.00	0.00	0.00	290.000.00	3.139.113.00	3.135.031.00	3.135.031.00	3.135.031.00	3.135.031.00	4.082.00
2.1.1.01.01.001.08.01	2020		PRIMA DE NAVIDAD	324.270.645.00	0.00	0.00	5.642.146.00	32.452.000.00	297.966.193.00	63.202.224.00	63.202.224.00	63.202.224.00	63.202.224.00	234.457.969.00
2.1.1.01.01.001.08.01.16.01.0001	2020		Prima de Navidad Admon	279.250.681.00	0.00	0.00	1.642.146.00	32.012.000.00	168.881.009.00	2.229.005.00	2.229.005.00	2.229.005.00	2.229.005.00	188.652.004.00
2.1.1.01.01.001.08.01.16.02.0001	2021		Prima de Navidad Concepto	204.999.818.00	0.00	0.00	1.602.146.00	30.512.000.00	176.089.966.00	2.229.005.00	2.229.005.00	2.229.005.00	2.229.005.00	173.960.961.00
2.1.1.01.01.001.08.01.20.03.0001	2022		PRIMA DE VACACIONES	9.729.794.00	0.00	0.00	0.00	1.500.000.00	8.229.794.00	0.00	0.00	0.00	0.00	4.290.794.00
2.1.1.01.01.001.08.02	2023		PRIMA DE VACACIONES	105.519.164.00	0.00	0.00	0.00	440.000.00	109.079.164.00	61.073.219.00	61.073.219.00	61.073.219.00	61.073.219.00	48.990.965.00
2.1.1.01.01.001.08.02.16.01.0001	2023		Prima de Vacaciones Admon.	98.380.713.00	0.00	0.00	0.00	4.000.000.00	102.380.713.00	56.560.767.00	56.560.767.00	56.560.767.00	56.560.767.00	45.819.946.00
2.1.1.01.01.001.08.02.18.02.0001	2024		Prima de Vacaciones Concepto	2.114.699.00	0.00	0.00	0.00	0.00	2.114.699.00	0.00	0.00	0.00	0.00	2.114.699.00
2.1.1.01.01.001.08.02.20.03.0001	2025		Prima de Vacaciones Prepena	4.903.872.00	0.00	0.00	0.00	440.000.00	4.323.872.00	4.312.402.00	4.312.402.00	4.312.402.00	4.312.402.00	11.020.00



REPUBLICA DE COLOMBIA
MUNICIPIO DE CALIMA EL DARIEN
EJECUCION PRESUPUESTAL DE EGRESOS POR NIVEL
HASTA 30/09/2025

Fecha de Impresión: 8/10/2025
Hora de Impresión: 7:29:37p. m.
Página 2 de 18

CODIGO	CRES	FUENTE	NOMBRE	INICIAL	ADICIONES	REDUC.	CREDITOS	CONTRA CREDITOS	PRESUPUESTO DEFINITIVO	DISPONIBIL	COMROMISOS	OBLIGACION	PAGOS	PRESUPUESTO DISPONIBLE
2.1.1.01.02.001.10			VATICOS DE LOS FUNCIONARIOS EN COMISION	84.148.878,00	0,00	0,00	63.288,00	13.590.000,00	68.768.798,00	40.430.000,00	40.430.000,00	40.145.000,00	38.720.000,00	28.274.798,00
2.1.1.01.01.001.10	2018		Vaticos de los Funcionarios en Comision	79.111.043,00	0,00	0,00	0,00	15.000.000,00	64.111.043,00	38.280.000,00	38.380.000,00	38.095.000,00	36.670.000,00	29.171.043,00
2.1.1.01.01.001.10	2019		Vaticos de los Funcionarios en Comision Pensionados	5.029.827,00	0,00	0,00	65.200,00	500.000,00	4.959.107,00	2.050.000,00	2.050.000,00	2.050.000,00	2.050.000,00	2.541.107,00
2.1.1.01.01.002			PRIMA DE ANTICUACION	30.879.451,00	0,00	0,00	19.000.000,00	0,00	40.879.451,00	38.584.987,00	38.584.987,00	38.584.987,00	38.584.987,00	4.285.464,00
2.1.1.01.01.002.12			PRIMA DE ANTICUACION	30.879.451,00	0,00	0,00	19.000.000,00	0,00	40.879.451,00	38.584.987,00	38.584.987,00	38.584.987,00	38.584.987,00	4.285.464,00
2.1.1.01.01.002.12.01			BENEFICIOS A LOS EMPLEADOS A CONTRATO PLAZO	30.879.451,00	0,00	0,00	10.000.000,00	0,00	40.879.451,00	38.584.987,00	38.584.987,00	38.584.987,00	38.584.987,00	4.285.464,00
2.1.1.01.01.002.12.01.01	2026		Beneficios a los Empleados a Contr Plazo Adm	30.879.451,00	0,00	0,00	10.000.000,00	0,00	40.879.451,00	38.584.987,00	38.584.987,00	38.584.987,00	38.584.987,00	4.285.464,00
2.1.1.01.02			CONTRIBUCIONES INGRESANTES A LA NOMINA	925.971.146,00	0,00	0,00	20.600.000,00	96.331.659,00	899.240.087,00	271.707.413,00	271.707.413,00	271.707.413,00	271.707.413,00	618.532.668,00
2.1.1.01.02.001			APORTES A LA SEGURIDAD SOCIAL EN PENSIONES	260.998.240,00	0,00	0,00	5.000.000,00	23.550.000,00	242.148.740,00	101.736.287,00	101.736.287,00	101.736.287,00	101.736.287,00	140.412.483,00
2.1.1.01.02.001.16	2026		Aportes a la Seguridad Social en Pensiones Adm	242.336.863,00	0,00	0,00	5.000.000,00	23.000.000,00	274.336.863,00	96.055.587,00	96.055.587,00	96.055.587,00	96.055.587,00	128.281.296,00
2.1.1.01.02.001.16.0.01.0001	2029		Aportes Seg Social Pensiones Concepto	5.636.401,00	0,00	0,00	0,00	0,00	5.636.401,00	1.735.600,00	1.735.600,00	1.735.600,00	1.735.600,00	4.100.801,00
2.1.1.01.02.001.16.0.02.0001	2020		Aportes Seg Social Pensiones Pensionaria	12.525.656,00	0,00	0,00	0,00	560.000,00	11.975.656,00	3.945.100,00	3.945.100,00	3.945.100,00	3.945.100,00	8.030.556,00
2.1.1.01.02.001.20.0.03.0001	2020		APORTES A LA SEGURIDAD SOCIAL EN SALUD	184.601.888,00	0,00	0,00	0,00	390.000,00	184.271.688,00	74.559.888,00	74.559.888,00	74.559.888,00	74.559.888,00	109.729.722,00
2.1.1.01.02.002.16.0.01.0001	2021		Aportes a la Seguridad Social en Salud Adm	171.655.292,00	0,00	0,00	0,00	0,00	171.655.292,00	70.558.386,00	70.558.386,00	70.558.386,00	70.558.386,00	101.096.906,00
2.1.1.01.02.002.16.0.02.0001	2022		Aportes a la Seguridad Social en Salud Cgo	4.134.117,00	0,00	0,00	0,00	0,00	4.134.117,00	1.229.200,00	1.229.200,00	1.229.200,00	1.229.200,00	2.904.917,00
2.1.1.01.02.002.20.0.03.0001	2023		Aportes a la Seguridad Social en Salud Pwr	8.822.198,00	0,00	0,00	0,00	360.000,00	8.462.198,00	2.783.300,00	2.783.300,00	2.783.300,00	2.783.300,00	5.718.898,00
2.1.1.01.02.003.16.0.01.0001	2024		APORTES DE CESANTIAS	266.024.377,00	0,00	0,00	0,00	31.981.659,00	234.033.318,00	2.801.140,00	2.801.140,00	2.801.140,00	2.801.140,00	231.231.178,00
2.1.1.01.02.003.16.0.02.0001	2024		Aportes de Cesantias Adm	222.039.803,00	0,00	0,00	0,00	29.801.059,00	192.238.744,00	2.733.372,00	2.733.372,00	2.733.372,00	2.733.372,00	189.505.372,00
2.1.1.01.02.003.16.0.04.0001	2025		Intereses a las Cesantias Adm	26.644.776,00	0,00	0,00	0,00	0,00	26.644.776,00	67.768,00	67.768,00	67.768,00	67.768,00	26.917.008,00
2.1.1.01.02.003.18.0.02.0001	2026		Aportes de Cesantias Cgo	4.908.853,00	0,00	0,00	0,00	0,00	4.908.853,00	0,00	0,00	0,00	0,00	4.908.853,00
2.1.1.01.02.003.18.0.05.0001	2026		Intereses a las Cesantias Concepto	589.662,00	0,00	0,00	0,00	0,00	589.662,00	0,00	0,00	0,00	0,00	589.662,00
2.1.1.01.02.003.20.0.03.0001	2026		Aportes de Cesantias Pwr	10.573.110,00	0,00	0,00	0,00	1.960.000,00	8.613.110,00	0,00	0,00	0,00	0,00	8.613.110,00
2.1.1.01.02.003.20.0.06.0001	2029		Intereses a las Cesantias Pensionaria	1.208.773,00	0,00	0,00	0,00	220.000,00	1.028.773,00	0,00	0,00	0,00	0,00	1.028.773,00
2.1.1.01.02.004			APORTES A CALAS DE COMPENSACION FAMILIAR	78.202.247,00	0,00	0,00	2.500.000,00	180.000,00	80.582.247,00	32.372.700,00	32.372.700,00	32.372.700,00	32.372.700,00	48.200.547,00
2.1.1.01.02.004.16.0.01.0001	2040		Aportes a Calas de Compensacion Familiar Adm	71.981.576,00	0,00	0,00	2.500.000,00	0,00	74.481.576,00	30.487.300,00	30.487.300,00	30.487.300,00	30.487.300,00	44.014.276,00
2.1.1.01.02.004.16.0.02.0001	2041		Aportes a Calas de Compensacion Familiar Concepto	2.105.519,00	0,00	0,00	0,00	0,00	2.105.519,00	578.800,00	578.800,00	578.800,00	578.800,00	1.526.719,00
2.1.1.01.02.004.20.0.03.0001	2042		Aportes a Calas de Compensacion Familiar Pensionaria	4.113.152,00	0,00	0,00	0,00	180.000,00	3.995.152,00	1.206.600,00	1.206.600,00	1.206.600,00	1.206.600,00	2.668.552,00
2.1.1.01.02.005			APORTES GENERALES AL SISTEMA DE MEDICOS LABORALES	34.406.338,00	0,00	0,00	6.600.000,00	20.000,00	46.971.338,00	19.179.900,00	19.179.900,00	19.179.900,00	19.179.900,00	27.294.438,00
2.1.1.01.02.005.16.0.01.0001	2043		Aportes Generales al Sistema de Medicos Adm	37.443.338,00	0,00	0,00	6.500.000,00	0,00	45.943.338,00	19.335.300,00	19.335.300,00	19.335.300,00	19.335.300,00	26.604.433,00
2.1.1.01.02.005.16.0.02.0001	2044		Aportes Generales al Sistema de Medicos Laborales Concepto	507.977,00	0,00	0,00	0,00	0,00	507.977,00	75.600,00	75.600,00	75.600,00	75.600,00	431.167,00
2.1.1.01.02.005.20.0.03.0001	2045		Aportes Generales al Sistema de Medicos Laborales Pensionaria	544.658,00	0,00	0,00	0,00	20.000,00	524.658,00	309.000,00	309.000,00	309.000,00	309.000,00	215.658,00
2.1.1.01.02.006			APORTES AL ICERF	56.606.686,00	0,00	0,00	2.000.000,00	130.000,00	60.566.686,00	24.289.100,00	24.289.100,00	24.289.100,00	24.289.100,00	36.277.586,00
2.1.1.01.02.006.16.0.01.0001	2046		Aportes al ICERF Adm	53.986.182,00	0,00	0,00	2.000.000,00	0,00	55.986.182,00	22.659.700,00	22.659.700,00	22.859.700,00	22.859.700,00	31.126.482,00
2.1.1.01.02.006.16.0.02.0001	2047		Aportes al ICERF Concepto	1.579.140,00	0,00	0,00	0,00	0,00	1.579.140,00	434.400,00	434.400,00	434.400,00	434.400,00	1.144.700,00



REPUBLICA DE COLOMBIA
MUNICIPIO DE CALIMA EL DARIEN
EJECUCION PRESUPUESTAL DE EGRESOS POR NIVEL
HASTA 30/09/2025

Fecha de Impresión: 8/10/2025
Hora de Impresión: 7:29 37p. m.
Página 3 de 18

CODIGO	CRES	FUENTE	NOMBRE	INICIAL	ADICIONES	REDUCC.	CREDITOS	COMTRA CREDITOS	PRESUPUESTO DEFINITIVO	DISPONIBIL.	COMPROMISOS	OBLIGACION	PAGOS	PRESUPUESTO DISPONIBLE
2.1.1.01.02.000.16.0.01.0001	2046		Aportes al CESF Persona	3.113.364.00	0.00	0.00	0.00	130.000.00	3.001.364.00	965.000.00	995.000.00	965.000.00	995.000.00	2.006.364.00
2.1.1.01.02.007.16.0.01.0001	2049		APORTES AL SENIA	9.742.781.00	0.00	0.00	400.000.00	15.000.00	10.167.781.00	4.762.000.00	4.762.000.00	4.762.000.00	4.762.000.00	5.465.781.00
2.1.1.01.02.000.18.0.02.0001	2050		Aportes al SENIA Admin	6.997.697.00	0.00	0.00	400.000.00	0.00	9.397.697.00	4.823.200.00	4.823.200.00	4.823.200.00	4.823.200.00	4.844.497.00
2.1.1.01.02.007.16.0.02.0001	2050		Aportes al SENIA Concepto	263.190.00	0.00	0.00	0.00	0.00	263.190.00	72.400.00	72.400.00	72.400.00	72.400.00	190.790.00
2.1.1.01.02.007.20.0.03.0001	2051		Aportes al SENIA Persona	521.884.00	0.00	0.00	0.00	15.000.00	506.884.00	166.400.00	166.400.00	166.400.00	166.400.00	340.484.00
2.1.1.01.02.008	2052		APORTES A LA ESAP	9.742.781.00	0.00	0.00	400.000.00	15.000.00	10.167.781.00	3.831.900.00	3.831.900.00	3.831.900.00	3.831.900.00	6.313.881.00
2.1.1.01.02.000.16.0.01.0001	2052		Aportes a la ESAP Admin	6.997.697.00	0.00	0.00	400.000.00	0.00	9.397.697.00	3.593.100.00	3.593.100.00	3.593.100.00	3.593.100.00	5.894.597.00
2.1.1.01.02.008.18.0.02.0001	2053		Aportes a la ESAP Concepto	263.190.00	0.00	0.00	0.00	0.00	263.190.00	72.400.00	72.400.00	72.400.00	72.400.00	190.790.00
2.1.1.01.02.000.20.0.03.0001	2054		Aportes a la ESAP Persona	521.884.00	0.00	0.00	0.00	15.000.00	506.884.00	166.400.00	166.400.00	166.400.00	166.400.00	340.484.00
2.1.1.01.02.009	2055		APORTES A ESCUELAS INDUSTRIALES E INSTITUTOS TECNICOS	19.945.562.00	0.00	0.00	1.800.000.00	40.000.00	21.325.562.00	7.643.500.00	7.643.500.00	7.643.500.00	7.643.500.00	13.862.062.00
2.1.1.01.02.000.16.0.01.0001	2055		Aportes a Escuelas Industriales e Institutos Tecnicos Admin	17.965.394.00	0.00	0.00	1.800.000.00	0.00	19.765.394.00	7.166.700.00	7.166.700.00	7.166.700.00	7.166.700.00	12.628.694.00
2.1.1.01.02.000.18.0.02.0001	2056		Aportes a Escuelas Industriales e Institutos Tecnicos Concepto	526.380.00	0.00	0.00	0.00	0.00	526.380.00	144.800.00	144.800.00	144.800.00	144.800.00	381.580.00
2.1.1.01.02.009.20.0.03.0001	2057		Aportes a Escuelas Industriales e Institutos Tecnicos Persona	1.043.288.00	0.00	0.00	0.00	40.000.00	1.001.768.00	332.000.00	332.000.00	332.000.00	332.000.00	677.768.00
2.1.1.01.03	2057		REMUNERACIONES NO CONSTITUTIVAS DE FACTOR SALARIAL	486.231.927.00	0.00	0.00	500.000.00	24.670.000.00	472.081.927.00	297.041.901.00	297.041.901.00	297.041.901.00	297.041.901.00	175.034.126.00
2.1.1.01.03.001	2061		VACACIONES CONCEPTO	245.663.127.00	0.00	0.00	500.000.00	21.870.000.00	224.293.127.00	96.135.178.00	96.135.178.00	96.135.178.00	96.135.178.00	128.151.948.00
2.1.1.01.03.001.01.16.0.01.0001	2061		Vacaciones Admin	165.461.228.00	0.00	0.00	0.00	1.680.000.00	163.781.228.00	84.410.589.00	84.410.589.00	84.410.589.00	84.410.589.00	19.370.639.00
2.1.1.01.03.001.01.18.0.02.0001	2062		Vacaciones Concepto	2.174.999.00	0.00	0.00	0.00	0.00	2.174.999.00	0.00	0.00	0.00	0.00	2.174.999.00
2.1.1.01.03.001.01.20.0.03.0001	2062		Vacaciones Persona	4.905.516.00	0.00	0.00	0.00	1.680.000.00	3.225.516.00	3.224.288.00	3.224.288.00	3.224.288.00	3.224.288.00	1.227.50
2.1.1.01.03.001.02.16.0.01.0001	2063		INDENIZACION POR VACACIONES	118.224.146.00	0.00	0.00	500.000.00	20.160.000.00	98.564.146.00	4.766.852.00	4.766.852.00	4.766.852.00	4.766.852.00	93.797.298.00
2.1.1.01.03.001.02.16.0.02.0001	2064		Acuerdo Sindical	37.968.000.00	0.00	0.00	0.00	0.00	37.968.000.00	0.00	0.00	0.00	0.00	37.968.000.00
2.1.1.01.03.001.02.16.0.02.0001	2064		Acuerdo Sindical por Vacaciones Admin	73.824.170.00	0.00	0.00	0.00	20.000.000.00	55.824.170.00	0.00	0.00	0.00	0.00	55.824.170.00
2.1.1.01.03.001.02.20.0.03.0001	2065		Indemnización por Vacaciones Persona	4.431.970.00	0.00	0.00	500.000.00	160.000.00	4.771.970.00	4.766.852.00	4.766.852.00	4.766.852.00	4.766.852.00	5.118.00
2.1.1.01.03.001.03	2065		BONIFICACION ESPECIAL DE RECREACION	21.977.739.00	0.00	0.00	0.00	30.000.00	21.947.739.00	6.957.737.00	6.957.737.00	6.957.737.00	6.957.737.00	14.990.002.00
2.1.1.01.03.001.03.16.0.01.0001	2066		Bonificación Especial de Recreación Admin	20.228.145.00	0.00	0.00	0.00	0.00	20.228.145.00	6.412.168.00	6.412.168.00	6.412.168.00	6.412.168.00	13.815.977.00
2.1.1.01.03.001.03.18.0.02.0001	2067		Bonificación Especial de Recreación Concepto	1.169.732.00	0.00	0.00	0.00	0.00	1.169.732.00	0.00	0.00	0.00	0.00	1.169.732.00
2.1.1.01.03.001.03.20.0.03.0001	2068		Bonificación Especial de Recreación Persona	579.862.00	0.00	0.00	30.000.00	540.862.00	545.569.00	545.569.00	545.569.00	545.569.00	545.569.00	4.313.00
2.1.1.01.03.003	2068		RENTAS DE PARTICIPACION EN LA ADMINISTRACION DE CALIDADES	63.424.870.00	0.00	0.00	2.800.000.00	60.624.870.00	66.624.870.00	38.801.033.00	38.801.033.00	38.801.033.00	38.801.033.00	21.823.837.00
2.1.1.01.03.003.16.0.03.0001	2068		Bonificación de Derechos	63.424.870.00	0.00	0.00	0.00	2.800.000.00	66.224.870.00	38.801.033.00	38.801.033.00	38.801.033.00	38.801.033.00	21.823.837.00
2.1.1.01.03.006	2069		HONORARIOS CONCEJALES	181.563.030.00	0.00	0.00	0.00	0.00	181.563.030.00	156.319.702.00	156.319.702.00	156.319.702.00	156.319.702.00	23.243.328.00
2.1.1.01.03.006.18.0.01.0001	2069		Honorarios Concejales	181.563.030.00	0.00	0.00	0.00	0.00	181.563.030.00	156.319.702.00	156.319.702.00	156.319.702.00	156.319.702.00	23.243.328.00
2.1.1.01.03.126	2107		TRANSORTE RURAL DE COMERCIALES	5.600.000.00	0.00	0.00	0.00	0.00	5.600.000.00	3.785.986.00	3.785.986.00	3.785.986.00	3.785.986.00	1.814.012.00
2.1.1.01.03.126.18.0.01.0001	2107		Transporte rural de Comerciales	5.600.000.00	0.00	0.00	0.00	0.00	5.600.000.00	3.785.986.00	3.785.986.00	3.785.986.00	3.785.986.00	1.814.012.00
2.1.2			ADQUISICION DE BIENES Y SERVICIOS	1.965.821.444.00	100.000.000.00	0.00	1.138.597.356.00	531.960.692.00	2.677.459.110.00	2.417.368.243.98	2.352.240.069.98	1.462.022.644.42	1.465.512.892.42	241.093.868.02



REPUBLICA DE COLOMBIA
 MUNICIPIO DE CALIMA EL DARIEN
 EJECUCION PRESUPUESTAL DE EGRESOS POR NIVEL
 HASTA 30/09/2025

Fecha de Impresión: 8/10/2025
 Hora de Impresión: 7:25:37p. m.
 Pagina 4 de 18

CODIGO	CRES	FUENTE	NOMBRE	INICIAL	ADICIONES	REDUCC.	CREDITOS	CONTRA CREDITOS	PRESUPUESTO DEFINITIVO	DISPONIBIL	COMPROMISOS	OBLIGACION	PAGOS	PRESUPUESTO DISPONIBLE
2.1.2.01			ADQUISICION DE ACTIVOS NO FINANCIEROS	183,114,076.00	100,000,000.00	0.00	5,000,000.00	203,500,000.00	83,714,076.00	64,954,100.00	83,147,200.00	0.00	0.00	759,976.00
2.1.2.01.01			ACTIVOS FIJOS	183,114,076.00	100,000,000.00	0.00	5,000,000.00	203,500,000.00	83,714,076.00	64,954,100.00	83,147,200.00	0.00	0.00	759,976.00
2.1.2.01.01.001			EDIFICACIONES Y ESTRUCTURAS	100,000,000.00	100,000,000.00	0.00	0.00	200,000,000.00	0.00	0.00	0.00	0.00	0.00	0.00
2.1.2.01.01.001.02			EDIFICACIONES DISTINTAS A VIVIENDAS	100,000,000.00	100,000,000.00	0.00	0.00	200,000,000.00	0.00	0.00	0.00	0.00	0.00	0.00
2.1.2.01.01.001.02.14			OTROS EDIFICIOS NO RESIDENCIALES	100,000,000.00	100,000,000.00	0.00	0.00	200,000,000.00	0.00	0.00	0.00	0.00	0.00	0.00
2.1.2.01.01.001.02.14.16			Otros edificios no residenciales	100,000,000.00	100,000,000.00	0.00	0.00	200,000,000.00	0.00	0.00	0.00	0.00	0.00	0.00
2.1.2.01.01.003			MAQUINARIA Y EQUIPO	83,714,076.00	0.00	0.00	5,000,000.00	5,000,000.00	83,714,076.00	64,954,100.00	83,147,200.00	0.00	0.00	759,976.00
2.1.2.01.01.003.02			MAQUINARIA DE OFICINA, CONTABILIDAD E INFORMÁTICA	83,714,076.00	0.00	0.00	5,000,000.00	5,000,000.00	83,714,076.00	64,954,100.00	83,147,200.00	0.00	0.00	759,976.00
2.1.2.01.01.003.02.01			MAQUINARIA DE INFORMÁTICA Y SUS PARTES, PIEZAS Y ACCESORIOS	83,714,076.00	0.00	0.00	5,000,000.00	5,000,000.00	83,714,076.00	64,954,100.00	83,147,200.00	0.00	0.00	759,976.00
2.1.2.01.01.003.02.01.01			Compra de Equipo Personal	83,714,076.00	0.00	0.00	5,000,000.00	5,000,000.00	83,714,076.00	64,954,100.00	83,147,200.00	0.00	0.00	759,976.00
2.1.2.01.01.003.02.01.01.01			Compra de Equipo Personal	0.00	0.00	0.00	5,000,000.00	5,000,000.00	0.00	0.00	0.00	0.00	0.00	0.00
2.1.2.02.01			ADQUISICIONES DIFERENTES DE ACTIVOS FIJOS	1,780,107,264.00	0.00	0.00	1,133,337,238.00	326,966,692.00	2,298,744,034.00	2,146,614,143.98	2,269,092,868.98	1,482,022,544.42	1,448,572,892.42	340,329,890.02
2.1.2.02.01.002			MATERIALES Y SUMINISTROS	280,875,684.00	0.00	0.00	42,000,000.00	38,433,892.00	294,421,996.00	271,126,406.98	183,907,658.98	50,623,314.78	50,623,314.78	72,683,569.02
2.1.2.02.01.002.01			PRODUCTOS ALIMENTICIOS, BEBIDAS Y TABACO, TEXTILES, PRENDAS DE VESTIR Y PRODUCTOS DE CUERO	64,840,000.00	0.00	0.00	0.00	184,000.00	67,560,000.00	59,798,498.00	53,356,411.00	2,753,499.00	2,753,499.00	8,897,584.00
2.1.2.02.01.002.01.01			Distribución Admestricacion	63,840,000.00	0.00	0.00	0.00	0.00	63,840,000.00	57,782,498.00	53,356,411.00	2,753,499.00	2,753,499.00	6,097,504.00
2.1.2.02.01.002.01.01.01			Distribución concepto	2,016,000.00	0.00	0.00	0.00	0.00	2,016,000.00	2,016,000.00	0.00	0.00	0.00	0.00
2.1.2.02.01.002.01.01.01.01			Distribución Personal	2,184,000.00	0.00	0.00	0.00	184,000.00	2,000,000.00	0.00	0.00	0.00	0.00	2,000,000.00
2.1.2.02.01.003			OTROS BIENES TRANSPORTABLES EXCEPTO PRODUCTOS METALICOS, MAQUINARIA Y EQUIPO	271,835,888.00	0.00	0.00	42,000,000.00	38,269,692.00	271,655,996.00	151,937,910.98	128,551,247.98	47,869,815.78	47,869,815.78	64,628,085.02
2.1.2.02.01.003.01			Otros Gastos Generales Admon	93,185,296.00	0.00	0.00	35,000,000.00	10,000,000.00	118,185,296.00	54,226,880.98	49,779,272.98	10,731,068.78	10,731,068.78	63,958,417.02
2.1.2.02.01.003.01.01			Impresos y Publicaciones	32,701,810.00	0.00	0.00	0.00	20,000,000.00	12,701,810.00	12,660,915.00	7,876,515.00	5,604,515.00	5,604,515.00	40,895.00
2.1.2.02.01.003.01.01.01			Materiales y Suministros Admon	77,678,888.00	0.00	0.00	7,000,000.00	0.00	84,678,888.00	84,270,115.00	70,863,460.00	31,534,232.00	31,534,232.00	408,773.00
2.1.2.02.01.003.01.01.01.01			Otros Gastos Generales Concepto	2,134,846.00	0.00	0.00	0.00	1,134,846.00	1,000,000.00	780,000.00	0.00	0.00	0.00	220,000.00
2.1.2.02.01.003.01.01.01.01.01			Materiales y Suministros Concepto	2,134,846.00	0.00	0.00	0.00	2,134,846.00	0.00	0.00	0.00	0.00	0.00	0.00
2.1.2.02.01.003.01.01.01.01.01.01			Materiales y Suministros Piv	5,000,000.00	0.00	0.00	0.00	5,000,000.00	0.00	0.00	0.00	0.00	0.00	0.00
2.1.2.02.02			ADQUISICION DE SERVICIOS	1,499,231,680.00	0.00	0.00	1,891,597,358.00	288,597,000.00	2,302,322,038.00	2,134,677,732.00	2,083,183,210.00	1,431,309,529.54	1,394,889,577.04	107,644,301.00
2.1.2.02.02.006			COMERCIO Y DISTRIBUCION, ALOJAMIENTO, SERVICIOS DE SUMINISTRO DE COMIDAS Y BEBIDAS, SERVICIOS DE TRANSPORTES, Y SERVICIOS DE DISTRIBUCION DE ELECTRICIDAD, GAS Y AGUA	144,443,993.00	0.00	0.00	1,891,597,358.00	288,597,000.00	144,443,993.00	99,591,383.00	99,571,283.00	81,874,195.96	79,548,243.96	44,882,610.00
2.1.2.02.02.006.01			ALOJAMIENTO, SERVICIOS DE SUMINISTRO DE COMIDAS Y BEBIDAS, SERVICIOS DE TRANSPORTES, Y SERVICIOS DE DISTRIBUCION DE ELECTRICIDAD, GAS Y AGUA	38,196,313.00	0.00	0.00	0.00	0.00	38,196,313.00	33,772,329.00	33,762,329.00	16,067,831.06	14,625,231.06	4,423,984.00
2.1.2.02.02.006.01.01			Servicios Públicos Adm	106,247,680.00	0.00	0.00	0.00	0.00	106,247,680.00	65,609,054.00	65,608,384.00	64,362,012.00	64,362,012.00	40,148,626.00
2.1.2.02.02.007			SERVICIOS FINANCIEROS Y SERVICIOS CONEXOS, SERVICIOS INMOBILIARIOS, Y SERVICIOS DE ARRENDAMIENTO Y LEASING	256,432,617.00	0.00	0.00	0.00	28,000,000.00	230,432,617.00	183,931,311.00	180,874,095.00	173,237,713.58	173,237,713.58	46,691,301.00
2.1.2.02.02.007.01			SERVICIOS FINANCIEROS Y SERVICIOS CONEXOS, SERVICIOS INMOBILIARIOS, Y SERVICIOS DE ARRENDAMIENTO Y LEASING	21,103,860.00	0.00	0.00	0.00	0.00	21,103,860.00	21,103,860.00	18,262,542.00	15,210,662.00	15,210,662.00	0.00



REPUBLICA DE COLOMBIA
MUNICIPIO DE CALIMA EL DARIEN
EJECUCION PRESUPUESTAL DE EGRESOS POR NIVEL
HASTA 30/09/2025

Fecha de Impresión: 8/10/2025
Hora de Impresión: 7:29:37p. m.
Página 5 de 18

CODIGO	CAES	FUENTE	NOMBRE	INICIAL	ADICIONES	REDUCC.	CREDITOS	CONTRA CREDITOS	PRESUPUESTO DEFINITIVO	DISPONIBIL	COMPROMISOS	OBLIGACION	PAGOS	PRESUPUESTO DISPONIBLE
2.1.2.02.02.007.9119.16.0.02.0001	2084		Prima y Cargo de Seguro Adm	178,756,412.00	0.00	0.00	0.00	16,000,000.00	162,727,412.00	162,562,423.00	158,027,051.58	158,027,051.58	158,027,051.58	28,981.00
2.1.2.02.02.007.9119.16.0.03.0001	2085		Comisiones y Cargas Bancarias Adm	56,572,320.00	0.00	0.00	0.00	0.00	46,572,320.00	0.00	0.00	0.00	46,572,320.00	78,180,380.86
2.1.2.02.02.008	2086		SERVICIOS PARA LA COMUNIDAD, SOCIALES Y PERSONALES	1,098,356,015.00	0.00	0.00	1,091,597,358.00	262,507,000.00	1,927,445,433.00	1,851,285,041.00	428,772,288.00	1,776,287,621.00	1,142,103,621.00	14,540,665.00
2.1.2.02.02.009.9119.16.0.01.0001	2105		Servicios para la Comunidad, Sociales y Personales Adm	68,820,326.00	0.00	0.00	385,012,874.00	0.00	453,833,000.00	438,966,332.00	428,772,288.00	302,998,166.00	293,253,166.00	14,540,665.00
2.1.2.02.02.009.9119.16.0.01.0008	2105		Personales Adm SGP Leve Destacacion Honorarios Adm	96,863,870.00	0.00	0.00	186,000,000.00	0.00	282,863,870.00	282,439,354.00	281,728,679.00	138,000,000.00	133,000,000.00	424,516.00
2.1.2.02.02.009.9119.16.0.02.0001	2087		Honorarios Adm	730,721,113.00	0.00	0.00	0.00	388,542,653.00	1,119,263,766.00	832,156,796.00	825,267,107.00	590,104,500.00	574,644,500.00	24,600,000.00
2.1.2.02.02.009.9119.16.0.02.0008	2109		Servicio para la Comunidad, Sociales y Personales SGP Leve Destacacion Servicio Medicos, Sociales y Social Adm	40,000,000.00	0.00	0.00	105,772,309.00	0.00	146,772,309.00	146,772,309.00	144,139,833.00	74,304,000.00	70,325,000.00	476.00
2.1.2.02.02.009.9119.16.0.03.0001	2088		Capacitaciones Adm	24,342,868.00	0.00	0.00	0.00	0.00	24,342,068.00	22,200,000.00	21,000,000.00	7,600,000.00	7,600,000.00	2,142,068.00
2.1.2.02.02.009.9119.16.0.05.0001	2089		Beneficio Empleados	14,426,010.00	0.00	0.00	0.00	0.00	14,426,010.00	0.00	0.00	0.00	0.00	14,426,010.00
2.1.2.02.02.009.9119.16.0.06.0001	2090		Asesoría a la Gestión Concepto	50,624,000.00	0.00	0.00	0.00	0.00	50,624,000.00	31,310,728.00	5,834,955.00	5,834,955.00	5,834,955.00	19,313,272.00
2.1.2.02.02.009.9119.16.0.07.0001	2091		Asesoría a la Gestión Concepto	45,557,588.00	0.00	0.00	3,269,692.00	0.00	48,827,280.00	48,400,000.00	48,400,000.00	26,050,000.00	26,050,000.00	427,380.00
2.1.2.02.02.009.9119.20.0.04.0001	2104		Asesoría a la Gestión Personeros TRANSFERENCIAS CORRIENTES	27,000,000.00	0.00	0.00	22,000,000.00	0.00	49,000,000.00	49,000,000.00	48,990,000.00	31,396,000.00	31,396,000.00	0.00
2.1.3				1,766,827,766.00	907,940,964.30	26,412,250.00	324,657,446.00	2,317,519,038.30	1,400,551,232.00	1,400,551,232.00	1,400,551,232.00	1,400,551,232.00	1,400,551,232.00	916,007,086.30
2.1.3.4			A ORGANIZACIONES NACIONALES	13,305,600.00	0.00	0.00	6,155,600.00	0.00	7,150,000.00	7,150,000.00	7,150,000.00	7,150,000.00	7,150,000.00	0.00
2.1.3.4.02			FEDERACION NACIONAL DE MUNICIPIOS	13,305,600.00	0.00	0.00	6,155,600.00	0.00	7,150,000.00	7,150,000.00	7,150,000.00	7,150,000.00	7,150,000.00	0.00
2.1.3.4.02.001	2092		Federación Colombiana de Municipios	13,305,600.00	0.00	0.00	6,155,600.00	0.00	7,150,000.00	7,150,000.00	7,150,000.00	7,150,000.00	7,150,000.00	0.00
2.1.3.04.02.001	2092		A ENTIDADES DEL GOBIERNO	893,759,905.00	470,371,838.44	0.00	0.00	0.00	1,364,131,743.44	975,741,124.00	975,741,124.00	975,741,124.00	975,741,124.00	388,190,617.44
2.1.3.05			PARTICIPACIONES DISTINTAS DEL GOBIERNO	893,759,905.00	470,371,838.44	0.00	0.00	0.00	1,364,131,743.44	975,741,124.00	975,741,124.00	975,741,124.00	975,741,124.00	388,190,617.44
2.1.3.05.04			PARTICIPACIONES DISTINTAS DEL GOBIERNO	893,759,905.00	470,371,838.44	0.00	0.00	0.00	1,364,131,743.44	975,741,124.00	975,741,124.00	975,741,124.00	975,741,124.00	388,190,617.44
2.1.3.05.04.001	2130		PARTICIPACIONES DE INUESTROS MUNICIPIOS	893,759,905.00	470,371,838.44	0.00	0.00	0.00	1,364,131,743.44	975,741,124.00	975,741,124.00	975,741,124.00	975,741,124.00	388,190,617.44
2.1.3.05.04.001.13	2130		PARTICIPACION DE LA SOBRETASA AMBIENTAL	893,759,905.00	470,371,838.44	0.00	0.00	0.00	1,364,131,743.44	975,741,124.00	975,741,124.00	975,741,124.00	975,741,124.00	388,190,617.44
2.1.3.05.04.001.13.01	2433		TRANSFERENCIA DE LA SOBRETASA AMBIENTAL A LAS CORPORACIONES AUTONOMAS REGIONALES	893,759,905.00	470,371,838.44	0.00	0.00	0.00	1,364,131,743.44	975,741,124.00	975,741,124.00	975,741,124.00	975,741,124.00	388,190,617.44
2.1.3.05.04.001.13.01.01.0103	2433		PARTICIPACION DE SOBRETASA AMBIENTAL	0.00	349,961,587.44	0.00	0.00	0.00	349,961,587.44	0.00	0.00	0.00	0.00	349,961,587.44
2.1.3.05.04.001.13.01.16.0.01.0001	2093		Transferencia de la Sobretasa Ambiental a las Corporaciones Autonomas Regionales	893,759,905.00	130,370,249.00	0.00	0.00	0.00	1,024,130,154.00	975,741,124.00	975,741,124.00	975,741,124.00	975,741,124.00	38,229,030.00
2.1.3.07			PRESTACIONES PARA CUBRIR RIESGOS SOCIALES	454,073,993.00	437,789,131.86	0.00	0.00	0.00	891,863,124.86	191,393,605.00	191,393,605.00	191,393,605.00	191,393,605.00	382,567,873.86
2.1.3.07.02			PRESTACIONES SOCIALES	454,073,993.00	437,789,131.86	0.00	0.00	0.00	891,863,124.86	191,393,605.00	191,393,605.00	191,393,605.00	191,393,605.00	382,567,873.86
2.1.3.07.02.001	2130		RELACIONES CON EL EMPLEO	431,587,445.00	437,789,131.86	0.00	0.00	0.00	869,376,576.86	191,393,605.00	191,393,605.00	191,393,605.00	191,393,605.00	382,567,873.86
2.1.3.07.02.001.02	2130		RELACIONES SOCIALES	431,587,445.00	437,789,131.86	0.00	0.00	0.00	869,376,576.86	191,393,605.00	191,393,605.00	191,393,605.00	191,393,605.00	382,567,873.86
2.1.3.07.02.001.02.01.0007	2435		MEDICIONES PERSONALES A CARGO DE LA ENTIDAD DE PENSIONES	0.00	437,789,131.86	0.00	0.00	0.00	437,789,131.86	55,538,802.00	55,538,802.00	55,538,802.00	55,538,802.00	382,291,329.86
2.1.3.07.02.001.02.16.0.01.0001	2094		Medición Pensiones a Cargo de la Entidad (de Pensiones)	295,415,298.00	0.00	0.00	0.00	0.00	295,415,298.00	0.00	0.00	0.00	0.00	0.00
2.1.3.07.02.001.02.16.0.03.0006	2106		Medición pensiones a Cargo de la entidad FONPET CSF	136,172,147.00	0.00	0.00	0.00	0.00	136,172,147.00	136,654,803.00	136,654,803.00	136,654,803.00	136,654,803.00	31,744.00
2.1.3.07.02.002			CUOTAS PARTES PENSIONALES DE PENSIONES	22,486,548.00	0.00	0.00	0.00	0.00	22,486,548.00	0.00	0.00	0.00	0.00	0.00
2.1.3.07.02.002.02			CUOTAS PARTES PENSIONALES A CARGO DE LA ENTIDAD DE PENSIONES	22,486,548.00	0.00	0.00	0.00	0.00	22,486,548.00	0.00	0.00	0.00	0.00	0.00



REPUBLICA DE COLOMBIA
MUNICIPIO DE CALIMA EL DAREN
EJECUCION PRESUPUESTAL DE EGRESOS POR NIVEL
HASTA 30/09/2025

Fecha de Impresión: 8/10/2025
Hora de Impresión: 7:29:37p. m.
Página 6 de 18

CODIGO	CRESS	FUENTE	NOMBRE	INICIAL	ADICIONES	REDUC.	CREDITOS	CONTRA CREDITOS	PRESUPUESTO DEFINITIVO	DISPONIBIL	COMPROMISOS	OBLIGACION	PAGOS	PRESUPUESTO DISPONIBLE
21.13	2096		Cuotas Papeles Personales a Cargo de la Entidad (de Pensiones)	22,485,548.00	0.00	0.00	0.00	22,485,548.00	0.00	0.00	0.00	0.00	0.00	0.00
21.13.01			SENTENCIAS Y CONCILIACIONES	284,646,163.00	0.00	0.00	0.00	0.00	284,646,163.00	226,246,503.00	226,246,503.00	226,246,503.00	226,246,503.00	58,379,660.00
21.13.01.001			FALLOS NACIONALES	284,646,163.00	0.00	0.00	0.00	0.00	284,646,163.00	226,246,503.00	226,246,503.00	226,246,503.00	226,246,503.00	58,379,660.00
21.13.01.001.0001			SENTENCIAS	284,646,163.00	0.00	0.00	0.00	0.00	284,646,163.00	226,246,503.00	226,246,503.00	226,246,503.00	226,246,503.00	58,379,660.00
21.14	2096		Aportes	114,242,105.00	0.00	0.00	0.00	0.00	114,242,105.00	0.00	0.00	0.00	0.00	0.00
21.14.05	2097		APORTES AL FONPET	114,242,105.00	0.00	0.00	0.00	0.00	114,242,105.00	0.00	0.00	0.00	0.00	0.00
21.14.05.16.01.0007			APORTES VOLUNTARIOS	114,242,105.00	0.00	0.00	0.00	0.00	114,242,105.00	0.00	0.00	0.00	0.00	0.00
21.14.05.16.01.0007.0001			Agente Voluntarios	114,242,105.00	0.00	0.00	0.00	0.00	114,242,105.00	0.00	0.00	0.00	0.00	0.00
21.14.02	2098		TRANSFERENCIAS DE CAPITAL	371,146,714.00	15,302,439.96	0.00	0.00	0.00	386,449,153.96	375,350,398.96	375,350,398.96	375,350,398.96	375,350,398.96	13,098,755.00
21.14.02.04.16.01.0057			ENTIDADES DEL GOBIERNO	371,146,714.00	15,302,439.96	0.00	0.00	0.00	386,449,153.96	375,350,398.96	375,350,398.96	375,350,398.96	375,350,398.96	13,098,755.00
21.14.02.04.16.01.0057.0001			GENERAL	371,146,714.00	15,302,439.96	0.00	0.00	0.00	386,449,153.96	375,350,398.96	375,350,398.96	375,350,398.96	375,350,398.96	13,098,755.00
21.14.02.04.16.01.0057.0001.0001			ENTIDADES DEL GOBIERNO GENERAL	371,146,714.00	15,302,439.96	0.00	0.00	0.00	386,449,153.96	375,350,398.96	375,350,398.96	375,350,398.96	375,350,398.96	13,098,755.00
21.14.02.04.16.01.0057.0001.0001.0001			GENERAL	371,146,714.00	15,302,439.96	0.00	0.00	0.00	386,449,153.96	375,350,398.96	375,350,398.96	375,350,398.96	375,350,398.96	13,098,755.00
21.14.02.04.16.01.0057.0001.0001.0001.0001			ENTIDADES DEL GOBIERNO GENERAL	371,146,714.00	15,302,439.96	0.00	0.00	0.00	386,449,153.96	375,350,398.96	375,350,398.96	375,350,398.96	375,350,398.96	13,098,755.00
21.14.02.04.16.01.0057.0001.0001.0001.0001.0001			SECRETARÍA DE BOMBEROS	14,558,782.00	0.00	0.00	0.00	0.00	14,558,782.00	0.00	0.00	0.00	0.00	0.00
21.14.02.04.16.01.0057.0001.0001.0001.0001.0001.0001			Escuela del Gobierno General - Academia de Policía	14,558,782.00	0.00	0.00	0.00	0.00	14,558,782.00	0.00	0.00	0.00	0.00	0.00
21.14.02.04.16.01.0057.0001.0001.0001.0001.0001.0001.0001			Escuela del Gobierno General - Secretarías Bomberos	358,567,932.00	0.00	0.00	0.00	0.00	358,567,932.00	0.00	0.00	0.00	0.00	0.00
22	2099		SERVICIO DE LA DEUDA PUBLICA	1,081,548,156.00	0.00	0.00	0.00	0.00	1,081,548,156.00	0.00	0.00	0.00	0.00	0.00
22.01			SERVICIO DE LA DEUDA PUBLICA INTERNA	1,081,548,156.00	0.00	0.00	0.00	0.00	1,081,548,156.00	0.00	0.00	0.00	0.00	0.00
22.01.02			PRESTAMOS	645,822,340.00	0.00	0.00	0.00	0.00	645,822,340.00	484,306,755.00	484,306,755.00	484,306,755.00	484,306,755.00	161,455,585.00
22.01.02.02			ENTIDADES FINANCIERAS	645,822,340.00	0.00	0.00	0.00	0.00	645,822,340.00	484,306,755.00	484,306,755.00	484,306,755.00	484,306,755.00	161,455,585.00
22.01.02.02.01			BANCA DE FOMENTO	645,822,340.00	0.00	0.00	0.00	0.00	645,822,340.00	484,306,755.00	484,306,755.00	484,306,755.00	484,306,755.00	161,455,585.00
22.01.02.02.01.01			Banca de Fomento - Administración Agua	171,820,852.00	0.00	0.00	0.00	0.00	171,820,852.00	128,865,639.00	128,865,639.00	128,865,639.00	128,865,639.00	42,955,213.00
22.01.02.02.01.01.01			Banca de Fomento - Administración Agua - Pólizas SSP	474,001,488.00	0.00	0.00	0.00	0.00	474,001,488.00	355,501,116.00	355,501,116.00	355,501,116.00	355,501,116.00	118,500,372.00
22.01.02.02.01.01.01.01			Banca de Fomento - Administración Agua - Intereses	435,725,616.00	0.00	0.00	0.00	0.00	435,725,616.00	317,005,158.00	317,005,158.00	317,005,158.00	317,005,158.00	118,668,628.00
22.01.02.02.01.01.01.01.01			PRESTAMOS	435,725,616.00	0.00	0.00	0.00	0.00	435,725,616.00	317,005,158.00	317,005,158.00	317,005,158.00	317,005,158.00	118,668,628.00
22.01.02.02.01.01.01.01.01.01			ENTIDADES FINANCIERAS	435,725,616.00	0.00	0.00	0.00	0.00	435,725,616.00	317,005,158.00	317,005,158.00	317,005,158.00	317,005,158.00	118,668,628.00
22.01.02.02.01.01.01.01.01.01.01			BANCA DE FOMENTO	435,725,616.00	0.00	0.00	0.00	0.00	435,725,616.00	317,005,158.00	317,005,158.00	317,005,158.00	317,005,158.00	118,668,628.00
22.01.02.02.01.01.01.01.01.01.01.01			Banca de Fomento - Intereses	360,646,634.00	0.00	0.00	0.00	0.00	360,646,634.00	256,787,394.00	256,787,394.00	256,787,394.00	256,787,394.00	103,899,440.00
22.01.02.02.01.01.01.01.01.01.01.01.01			Banca de Fomento - Intereses - Inversión	75,078,982.00	0.00	0.00	0.00	0.00	75,078,982.00	60,277,764.00	60,277,764.00	60,277,764.00	60,277,764.00	14,801,218.00
22.01.02.02.01.01.01.01.01.01.01.01.01.01			Adquisición de Bienes y Servicios de Activos No Financieros	19,764,606,714.00	21,834,898,946.42	20,881,296.00	4,385,649,375.00	4,385,649,375.00	41,578,528,664.42	34,915,198,588.62	23,008,717,877.01	19,234,152,228.94	19,127,432,992.94	6,403,411,445.80
22.01.02.02.01.01.01.01.01.01.01.01.01.01.01			ACTIVOS FIJOS	2,609,952,028.00	3,812,147,774.99	11,761,196.00	115,755,000.00	214,466,538.00	6,311,231,068.99	2,859,899,934.77	584,170,876.37	275,726,771.00	266,486,715.00	3,351,331,134.22
22.01.02.02.01.01.01.01.01.01.01.01.01.01.01.01			EDIFICACIONES Y ESTRUCTURAS	2,581,582,828.00	3,670,147,774.99	11,761,196.00	115,755,000.00	214,466,538.00	6,141,231,068.99	2,823,906,528.77	564,170,876.37	275,726,771.00	266,486,715.00	3,317,324,509.22
22.01.02.02.01.01.01.01.01.01.01.01.01.01.01.01.01			EDIFICACIONES DESTINADAS A VIVIENDAS	91,548,482.00	508,887,937.00	0.00	115,755,000.00	214,466,538.00	591,724,861.00	385,900,711.00	0.00	0.00	0.00	119,824,150.00
22.01.02.02.01.01.01.01.01.01.01.01.01.01.01.01.01.01			EDIFICIOS EDUCATIVOS	17,290,385.00	0.00	0.00	0.00	0.00	17,290,385.00	17,290,385.00	0.00	0.00	0.00	69,150.00
22.01.02.02.01.01.01.01.01.01.01.01.01.01.01.01.01.01.01			Infraestructura educación manabanda	0.00	0.00	0.00	0.00	0.00	0.00	0.00	0.00	0.00	0.00	0.00



REPUBLICA DE COLOMBIA
MUNICIPIO DE CALIMA EL DARIEN
EJECUCION PRESUPUESTAL DE EGRESOS POR NIVEL
HASTA 30/09/2025

Fecha de Impresión: 8/10/2025
Hora de Impresión: 7:29:37p. m.
Página 7 de 18

CODIGO	CARES	FUENTE	NOMBRE	INICIAL	ADICIONES	REDUCC.	CREDITOS	CONTRA CREDITOS	PRESUPUESTO DEFINITIVO	DISPONIBIL.	COMPROMISOS	OBLIGACION	PAGOS	PRESUPUESTO DISPONIBLE
2.3.2.01.01.001.02.07.2201021	16.0.01.0003		Infraestructura educativa mejorada	9.000.000,00	0,00	0,00	0,00	0,00	9.000.000,00	9.000.000,00	0,00	0,00	0,00	0,00
2.3.2.01.01.001.02.07.2201021	16.0.01.0005		Infraestructura educativa mejorada SGP FzC Fiv	0,00	123.209.615,00	0,00	0,00	0,00	123.209.615,00	123.209.615,00	0,00	0,00	0,00	0,00
2.3.2.01.01.001.02.07.2201021	16.0.01.0062		Rb Infraestructura educativa mejorada	0,00	208.451.538,00	0,00	0,00	208.451.538,00	0,00	0,00	0,00	0,00	0,00	0,00
2.3.2.01.01.001.02.07.2201021	16.0.01.0072		Rb Infraestructura educativa mejorada	0,00	50.000.000,00	0,00	0,00	50.000.000,00	0,00	0,00	0,00	0,00	0,00	0,00
2.3.2.01.01.001.02.07.2201021	16.0.01.0082		Rb Infraestructura educativa mejorada	0,00	0,00	0,00	0,00	0,00	0,00	0,00	0,00	0,00	0,00	0,00
2.3.2.01.01.001.02.07.2201021	16.0.02.0001		Rb Infraestructura educativa mejorada	0,00	115.755.000,00	0,00	0,00	115.755.000,00	0,00	0,00	0,00	0,00	0,00	0,00
2.3.2.01.01.001.02.07.2201021	16.0.02.0003		Rb Infraestructura educativa mejorada	0,00	0,00	0,00	0,00	0,00	0,00	0,00	0,00	0,00	0,00	0,00
2.3.2.01.01.001.02.07.2201021	16.0.02.0072		Rb Infraestructura educativa mejorada	0,00	61.200.000,00	0,00	0,00	61.200.000,00	0,00	0,00	0,00	0,00	0,00	0,00
2.3.2.01.01.001.02.07.2201021	16.0.02.0072		Rb Infraestructura educativa mejorada	0,00	127.226.784,00	0,00	0,00	127.226.784,00	0,00	0,00	0,00	0,00	0,00	0,00
2.3.2.01.01.001.03.02			OTRAS ESTRUCTURAS	2.480.013.566,00	3.161.259.837,79	11.787.198,00	0,00	0,00	5.639.506.207,79	2.438.005.848,77	554.710.878,37	715.726.371,00	206.409.715,00	3.201.500.259,22
2.3.2.01.01.001.03.02			AUTOPISTAS CARRETERAS, CALLES	1.877.457.692,00	1.629.684.285,15	0,00	0,00	0,00	2.296.541.977,15	858.897.444,77	329.633.626,37	86.345.521,00	59.115.465,00	1.848.654.532,38
2.3.2.01.01.001.03.02.2402028	16.0.01.0001		Via secundaria con obras complementarias	35.580.770,00	0,00	0,00	0,00	0,00	35.580.770,00	0,00	0,00	0,00	0,00	0,00
2.3.2.01.01.001.03.02.2402028	16.0.01.0002		Via secundaria con obras complementarias	0,00	24.419.230,00	0,00	0,00	0,00	24.419.230,00	0,00	0,00	0,00	0,00	0,00
2.3.2.01.01.001.03.02.2402028	16.0.01.0002		Via secundaria con obras complementarias	0,00	0,00	0,00	0,00	0,00	0,00	0,00	0,00	0,00	0,00	0,00
2.3.2.01.01.001.03.02.2402028	16.0.01.0001		Via secundaria con obras complementarias	60.487.310,00	0,00	0,00	0,00	60.487.310,00	0,00	0,00	0,00	0,00	0,00	60.487.310,00
2.3.2.01.01.001.03.02.2402028	16.0.01.0001		Via secundaria con obras complementarias	0,00	0,00	0,00	0,00	0,00	0,00	0,00	0,00	0,00	0,00	0,00
2.3.2.01.01.001.03.02.2402028	16.0.01.0001		Via secundaria con obras complementarias	261.033.329,00	0,00	0,00	0,00	261.033.329,00	0,00	257.457.626,37	30.953.521,00	21.723.465,00	378.695.513,00	318.095.158,00
2.3.2.01.01.001.03.02.2402045	16.0.01.0062		Rb Via terciaria mejorada	0,00	400.871.513,00	0,00	0,00	400.871.513,00	22.176.000,00	22.176.000,00	0,00	0,00	0,00	0,00
2.3.2.01.01.001.03.02.2402045	16.0.01.0072		Rb Via terciaria mejorada	0,00	338.095.158,00	0,00	0,00	338.095.158,00	20.000.000,00	16.000.000,00	0,00	0,00	0,00	0,00
2.3.2.01.01.001.03.02.2402045	16.0.01.0001		Via terciaria con mantenimiento periodo o rubro	35.580.770,00	0,00	0,00	0,00	35.580.770,00	34.000.000,00	34.000.000,00	0,00	0,00	0,00	1.580.770,00
2.3.2.01.01.001.03.02.2402112	16.0.01.0076		Rb Via terciaria con mantenimiento periodo o rubro	0,00	100.000.000,00	0,00	0,00	100.000.000,00	0,00	0,00	0,00	0,00	0,00	100.000.000,00
2.3.2.01.01.001.03.02.2402112	16.0.01.0001		Via terciaria con mantenimiento periodo o rubro	142.323.082,00	0,00	0,00	0,00	142.323.082,00	0,00	0,00	0,00	0,00	0,00	142.323.082,00
2.3.2.01.01.001.03.02.2402114	16.0.01.0005		Via urbana mejorada	270.000.000,00	0,00	0,00	0,00	270.000.000,00	0,00	0,00	0,00	0,00	0,00	270.000.000,00
2.3.2.01.01.001.03.02.2402114	16.0.01.0005		Via urbana mejorada	0,00	0,00	0,00	0,00	0,00	0,00	0,00	0,00	0,00	0,00	0,00
2.3.2.01.01.001.03.02.2402114	16.0.01.0026		Via urbana mejorada	244.890.493,00	0,00	0,00	0,00	244.890.493,00	0,00	0,00	0,00	0,00	0,00	244.890.493,00
2.3.2.01.01.001.03.02.2402114	16.0.01.0072		Rb Via urbana mejorada	0,00	242.786.425,00	0,00	0,00	242.786.425,00	0,00	0,00	0,00	0,00	0,00	242.786.425,00
2.3.2.01.01.001.03.02.2402114	16.0.01.0001		Via urbana con mantenimiento periodo o rubro	27.561.938,00	0,00	0,00	0,00	27.561.938,00	1.541.858,85	0,00	0,00	0,00	0,00	26.020.079,15
2.3.2.01.01.001.03.02.2402115	16.0.01.0005		Via urbana con mantenimiento periodo o rubro	0,00	71.455.744,90	0,00	0,00	71.455.744,90	0,00	0,00	0,00	0,00	0,00	0,00
2.3.2.01.01.001.03.02.2402115	16.0.01.0076		Via urbana con mantenimiento periodo o rubro SGP FzC Fiv	0,00	200.000.000,00	0,00	0,00	200.000.000,00	0,00	0,00	0,00	0,00	0,00	0,00
2.3.2.01.01.001.03.02.2402115	16.0.01.0076		Via urbana con mantenimiento periodo o rubro	0,00	0,00	0,00	0,00	0,00	0,00	0,00	0,00	0,00	0,00	0,00
2.3.2.01.01.001.03.02.2402115	16.0.01.0077		Rb Via urbana con mantenimiento periodo o rubro	0,00	251.456.274,25	0,00	0,00	251.456.274,25	0,00	0,00	0,00	0,00	0,00	0,00
2.3.2.01.01.001.03.02.2402115	16.0.01.0077		Rb Via urbana con mantenimiento periodo o rubro	0,00	0,00	0,00	0,00	0,00	0,00	0,00	0,00	0,00	0,00	0,00
2.3.2.01.01.001.03.02.2402115	16.0.01.0077		Rb Via urbana con mantenimiento periodo o rubro	29.887.847,00	300.112.153,00	0,00	0,00	330.000.000,00	108.285.000,00	36.000.000,00	24.000.000,00	24.000.000,00	24.000.000,00	221.730.000,00
2.3.2.01.01.001.03.02.2402115	16.0.01.0001		Puentes mejorado	79.887.847,00	0,00	0,00	0,00	79.887.847,00	24.000.000,00	24.000.000,00	0,00	0,00	0,00	5.887.847,00
2.3.2.01.01.001.03.02.2402115	16.0.01.0062		Rb Puentes mejorado	0,00	50.000.000,00	0,00	0,00	50.000.000,00	12.000.000,00	0,00	0,00	0,00	0,00	38.000.000,00
2.3.2.01.01.001.03.02.2402115	16.0.01.0072		Rb Puentes mejorado	0,00	80.000.000,00	0,00	0,00	80.000.000,00	72.000.000,00	0,00	0,00	0,00	0,00	7.750.000,00
2.3.2.01.01.001.03.02.2402115	16.0.01.0076		Rb Puentes mejorado	0,00	170.112.153,00	0,00	0,00	170.112.153,00	0,00	0,00	0,00	0,00	0,00	170.112.153,00
2.3.2.01.01.001.03.02.2402115	16.0.01.0076		Rb Puentes mejorado	0,00	0,00	0,00	0,00	0,00	0,00	0,00	0,00	0,00	0,00	0,00
2.3.2.01.01.001.03.02.2402115	16.0.01.0076		ACUEDUCTOS Y OTROS CONDUCTOS DE SUMINISTROS DE AGUAS, EXCEPTO GASODUCTOS	1.848.793.807,00	221.623.124,00	0,00	0,00	0,00	1.275.546.931,00	296.747.528,43	0,00	0,00	0,00	979.099.402,17
2.3.2.01.01.001.03.02.2402017	16.0.01.0005		Acueductos optimizados	90.000.000,00	0,00	0,00	0,00	90.000.000,00	0,00	0,00	0,00	0,00	0,00	90.000.000,00
2.3.2.01.01.001.03.02.2402017	16.0.01.0006		Acueductos optimizados	440.961.570,00	227.623.124,00	0,00	0,00	668.014.694,00	182.304.047,83	0,00	0,00	0,00	0,00	505.710.646,17
2.3.2.01.01.001.03.02.2402017	16.0.01.0036		Acueductos optimizados	383.388.756,00	0,00	0,00	0,00	383.388.756,00	0,00	0,00	0,00	0,00	0,00	383.388.756,00



REPUBLICA DE COLOMBIA
MUNICIPIO DE CALIMA EL DARIEN
EJECUCION PRESUPUESTAL DE EGRESOS POR NIVEL
HASTA 30/09/2025

Fecha de Impresión: 8/10/2025
 Hora de Impresión: 7:29:37p. m.
 Pagina 9 de 18

CODIGO	CRES	FUENTE	NOMBRE	NIVAL	ADICIONES	REDUC.	CREDITOS	CONTRA CREDITOS	PRESUPUESTO DEFINITIVO	DISPONIBIL	COMPROMISOS	OBLIGACION	PAGOS	PRESUPUESTO DISPONIBLE
2.3.2.02.02.009.170201.91131.16.0.01.0005	2209		Servicio de apoyo financiero para proyectos productivos	16.000.000,00	0,00	0,00	0,00	0,00	16.000.000,00	0,00	0,00	0,00	0,00	16.000.000,00
2.3.2.02.02.009.170201.91131.16.0.01.0001	2116		Servicio de apoyo para el fomento de la asociación 1702015 para el fomento de la	9.025.545,00	0,00	0,00	65.000,00	0,00	8.960.545,00	0,00	0,00	0,00	0,00	8.960.545,00
2.3.2.02.02.009.170201.91131.16.0.01.0062	2326		RS-Servicio 1702015 para el fomento de la	0,00	30.974.356,00	0,00	0,00	0,00	30.974.356,00	0,00	0,00	0,00	0,00	30.974.356,00
2.3.2.02.02.009.170201.91131.16.0.01.0001	2112		Servicio de apoyo para el fomento organizativo de la Agrícola Campesina, Familiar y Comunitaria	7.854.440,00	0,00	0,00	0,00	0,00	7.854.440,00	0,00	0,00	0,00	0,00	7.854.440,00
2.3.2.02.02.009.170201.91131.16.0.01.0062	2326		RS-Servicio de apoyo para el fomento organizativo de la Agrícola Campesina, Familiar y Comunitaria	0,00	22.145.540,00	0,00	0,00	0,00	22.145.540,00	14.615.546,00	14.615.546,00	0,00	0,00	7.529.994,00
2.3.2.02.02.009.170201.91131.16.0.01.0001	2114		Servicio de acompañamiento productivo y empresarial	19.135.083,00	0,00	0,00	0,00	0,00	19.135.083,00	0,00	0,00	0,00	0,00	19.135.083,00
2.3.2.02.02.009.170201.91131.16.0.01.0062	2327		RS-Servicio de acompañamiento productivo y empresarial	0,00	10.864.917,00	0,00	0,00	0,00	10.864.917,00	0,00	0,00	0,00	0,00	10.864.917,00
2.3.2.02.02.009.170201.91131.16.0.02.0001	2113		Servicio de acompañamiento productivo y empresarial	4.011.398,00	0,09	0,00	0,00	0,00	4.011.398,00	0,00	0,00	0,00	0,00	4.011.398,00
2.3.2.02.02.009.170201.91131.16.0.01.0001	2115		Servicio de acompañamiento en la implementación de planes de desarrollo agropecuario y rural	2.435.491,00	0,00	0,00	65.000,00	0,00	2.500.491,00	2.476.800,00	2.476.800,00	0,00	0,00	23.691,00
2.3.2.02.02.009.170201.91131.16.0.01.0001	2310		Servicio de fomento a la asociación	1.790.802,00	0,00	0,00	0,00	0,00	1.790.802,00	1.790.802,00	1.790.802,00	0,00	0,00	0,00
2.3.2.02.02.009.170201.91131.16.0.01.0005	2440		Servicio de fomento a la asociación SCGP	0,00	8.209.198,00	0,00	0,00	0,00	8.209.198,00	8.209.198,00	8.209.198,00	7.500.000,00	7.500.000,00	0,00
2.3.2.02.02.009.170201.91131.16.0.01.0001	2216		Servicio de apoyo financiero para la organización de fajas nacionales e internacionales	3.581.605,00	0,00	0,00	0,00	0,00	3.581.605,00	3.581.605,00	3.581.605,00	0,00	0,00	0,00
2.3.2.02.02.009.170201.91131.16.0.01.0062	2332		RS-Servicio de apoyo financiero para la organización de fajas nacionales e internacionales	0,00	1.418.395,00	0,00	0,00	0,00	1.418.395,00	1.379.672,00	1.379.672,00	0,00	0,00	38.723,00
2.3.2.02.02.009.170201.91131.16.0.01.0001	2117		Servicio de análisis y diagnóstico sanitario, fitosanitario e inocuidad	7.163.210,00	0,00	0,00	0,00	0,00	7.163.210,00	0,00	0,00	0,00	0,00	7.163.210,00
2.3.2.02.02.009.170201.91131.16.0.01.0062	2328		RS-Servicio de análisis y diagnóstico sanitario, fitosanitario e inocuidad	0,00	22.836.790,00	0,00	0,00	0,00	22.836.790,00	0,00	0,00	0,00	0,00	22.836.790,00
2.3.2.02.02.009.170201.91131.16.0.01.0001	2207		Documentos de investigación	3.561.605,00	0,00	0,00	0,00	0,00	3.561.605,00	0,00	0,00	0,00	0,00	3.561.605,00
2.3.2.02.02.009.170201.91131.16.0.01.0005	2441		Documentos de investigación elaborados SCGP	0,00	6.418.395,00	0,00	0,00	0,00	6.418.395,00	0,00	0,00	0,00	0,00	6.418.395,00
2.3.2.02.02.009.170201.91131.16.0.01.0001	2204		Servicio de extensión agropecuaria SCGP	31.059.837,00	0,00	0,00	0,00	0,00	31.059.837,00	31.029.473,16	31.029.473,16	28.775.000,00	28.775.000,00	30.563,84
2.3.2.02.02.009.170201.91131.16.0.01.0005	2436		Servicio de extensión agropecuaria SCGP	0,00	30.000.000,00	0,00	0,00	0,00	30.000.000,00	19.975.000,00	19.975.000,00	16.141.660,00	16.141.660,00	12.875.000,00
2.3.2.02.02.009.170201.91131.16.0.01.0062	2323		RS-Servicio de extensión agropecuaria	0,00	35.000.000,00	0,00	0,00	0,00	35.000.000,00	35.000.000,00	35.000.000,00	12.875.000,00	12.875.000,00	0,00
2.3.2.02.02.009.170201.91131.16.0.01.0001	2205		Servicio de integración tecnológica para la producción agropecuaria y agroindustrial	7.163.210,00	0,00	0,00	0,00	0,00	7.163.210,00	7.163.210,00	7.163.210,00	0,00	0,00	0,00
2.3.2.02.02.009.170201.91131.16.0.01.0001	2206		Servicio de integración tecnológica para la producción agropecuaria y agroindustrial	0,00	26.052.779,00	0,00	0,00	0,00	26.052.779,00	8.836.780,00	8.836.780,00	0,00	0,00	17.215.999,00
2.3.2.02.02.009.170201.91131.16.0.01.0001	2208		Servicio de implementación de rutas agropecuarias	1.432.642,00	0,00	0,00	0,00	0,00	1.432.642,00	0,00	0,00	0,00	0,00	1.432.642,00
2.3.2.02.02.009.170201.91131.16.0.01.0005	2439		Servicio de implementación de rutas agropecuarias SCGP	0,00	3.567.356,00	0,00	0,00	0,00	3.567.356,00	1.638.400,00	1.638.400,00	396.941,00	396.941,00	1.921.558,00
2.3.2.02.02.009.170201.91131.16.0.01.0005	2438		Servicio de análisis y visitas inspectivas	30.635.017,00	0,00	0,00	0,00	0,00	30.635.017,00	21.981.997,00	21.981.997,00	0,00	0,00	8.653.020,00
2.3.2.02.02.009.170201.91131.16.0.01.0005	2434		Servicio de análisis y visitas inspectivas	0,00	8.000.000,00	0,00	0,00	0,00	8.000.000,00	5.500.000,00	5.500.000,00	5.600.000,00	5.600.000,00	2.400.000,00
2.3.2.02.02.009.170201.91131.16.0.01.0001	2217		Servicio de información de vigilancia epidemiológica	22.773.691,00	0,00	0,00	0,00	0,00	22.773.691,00	22.773.691,00	22.773.691,00	19.063.327,00	19.063.327,00	0,00
2.3.2.02.02.009.170201.91131.16.0.01.0062	2323		RS-Servicio de información de vigilancia epidemiológica	0,00	4.387.679,00	0,00	0,00	0,00	4.387.679,00	4.387.679,00	4.387.679,00	0,00	0,00	0,00
2.3.2.02.02.009.170201.91131.16.0.01.0001	2235		RS-Documentos de preparación	0,00	2,32	0,00	0,00	0,00	2,32	2,00	2,00	0,00	0,00	0,32
2.3.2.02.02.009.170201.91131.16.0.01.0001	2236		RS-Documentos de preparación	0,00	20,28	0,00	0,00	0,00	20,28	20,00	20,00	0,00	0,00	0,28



REPUBLICA DE COLOMBIA
 MUNICIPIO DE CALIMA EL DARIEN
 EJECUCION PRESUPUESTAL DE EGRESOS POR NIVEL
 HASTA 30/09/2025

Fecha de Impresión: 8/10/2025
 Hora de Impresión: 7:29:37p. m.
 Pagina 10 de 18

CODIGO	CARGES	FUENTE	NOMBRE	INICIAL	ADICIONES	REDUCC.	CRÉDITOS	CANTIA CRÉDITOS	PRESUPUESTO DEFINITIVO	DISPONIBIL	COMPROMISOS	OBLIGACION	PAGOS	PRESUPUESTO DISPONIBLE
2.3.2.02.02.009	190504	19.02.84.91122	Documentos de planeación	217,877,647.00	62,260,227.00	0.00	0.00	0.00	280,137,874.00	280,137,874.00	280,137,874.00	124,793,535.00	124,793,535.00	0.00
2.3.2.02.02.009	190504	19.02.84.91122	Documentos de planeación	13,000,000.00	3,000,000.00	0.00	0.00	0.00	16,000,000.00	16,000,000.00	16,000,000.00	0.00	0.00	0.00
2.3.2.02.02.009	190504	19.02.93.91122	Servicio de promoción de la participación social en salud	2,737,747.00	0.00	0.00	0.00	0.00	2,737,747.00	2,737,747.00	2,737,747.00	4,600,000.00	2,737,747.00	0.00
2.3.2.02.02.009	190504	19.02.93.91122	Servicio de promoción de la participación social en salud	33,000,000.00	0.00	0.00	0.00	0.00	33,000,000.00	30,000,000.00	27,660,000.00	4,600,000.00	4,600,000.00	3,000,000.00
2.3.2.02.02.009	190504	19.02.93.91122	Servicio de promoción de la participación social en salud	23,397,852.00	0.00	0.00	0.00	0.00	23,397,852.00	23,397,852.00	23,397,852.00	23,397,852.00	23,397,852.00	0.00
2.3.2.02.02.009	190504	19.02.93.91122	Servicio de información actualizado social en salud	34,000,000.00	0.00	0.00	0.00	0.00	34,000,000.00	33,923,136.00	25,109,991.00	0.00	0.00	76,864.00
2.3.2.02.02.009	190504	19.02.96.91122	Servicio de promoción de la salud	68,279,434.00	2,779,655.00	0.00	0.00	0.00	71,059,089.00	64,845,089.00	64,845,089.00	34,440,000.00	31,165,000.00	6,214,000.00
2.3.2.02.02.009	190504	19.02.96.91122	Servicio de promoción de la salud	215,694,991.00	0.00	0.00	0.00	0.00	215,694,991.00	214,648,353.00	200,514,653.00	83,679,401.00	83,679,401.00	1,046,639.00
2.3.2.02.02.009	190504	19.02.96.91122	Servicio de promoción de la salud	3,039,299.00	0.00	0.00	0.00	0.00	3,039,299.00	3,039,299.00	3,039,299.00	0.00	0.00	0.00
2.3.2.02.02.009	190604	19.02.100.91122	Rb. Servicio de apoyo para la atención hospitalaria	0.00	13,409,207.47	0.00	0.00	0.00	13,409,207.47	0.00	0.00	0.00	0.00	13,409,207.47
2.3.2.02.02.009	190604	19.02.100.91122	Servicio de apoyo para la atención hospitalaria	1,000,000.00	0.00	0.00	0.00	0.00	1,000,000.00	0.00	0.00	0.00	0.00	1,000,000.00
2.3.2.02.02.009	190604	19.02.104.91122	Servicio de apoyo financiero para la atención en salud a la población	1,000,000.00	0.00	0.00	0.00	0.00	1,000,000.00	0.00	0.00	0.00	0.00	1,000,000.00
2.3.2.02.02.009	190603	19.02.104.91122	Rb. Servicio de apoyo financiero para la atención en salud a la población	0.00	30,000,000.00	0.00	0.00	0.00	30,000,000.00	0.00	0.00	0.00	0.00	30,000,000.00
2.3.2.02.02.009	190604	19.01.17.91122	Servicio de adaltes en el regimen de seguridad del sistema general de seguridad social	1,000.00	3,939,669,128.45	0.00	0.00	0.00	3,939,670,128.45	3,939,670,128.45	2,689,519,218.00	2,689,519,218.00	2,689,519,218.00	0.00
2.3.2.02.02.009	190604	19.01.17.91122	Servicio de adaltes en el regimen de seguridad del sistema general de seguridad social	4,280,202,216.00	2,962,746,474.51	0.00	0.00	0.00	7,242,948,690.51	7,243,027,690.51	5,701,438,998.00	5,701,438,998.00	5,701,438,998.00	0.00
2.3.2.02.02.009	190603	19.02.104.91122	Rb. Servicio de apoyo financiero para la atención en salud a la población	5,629,335,536.00	1,713,371,722.00	0.00	0.00	0.00	7,342,707,258.00	7,342,657,258.00	5,609,188,410.00	5,609,188,410.00	5,609,188,410.00	0.00
2.3.2.02.02.009	190604	19.01.17.91122	Servicio de adaltes en el regimen de seguridad del sistema general de seguridad social	46,656,312.00	233,657,725.24	0.00	0.00	0.00	280,288,037.24	282,308,037.24	261,175,716.00	261,175,716.00	261,175,716.00	0.00
2.3.2.02.02.009	210201	19.11.32	Seguridad social	274,359,633.00	0.00	0.00	0.00	274,359,633.00	0.00	0.00	0.00	0.00	0.00	0.00
2.3.2.02.02.009	210201	19.11.32	Riesgos de adelanto público con mantenimiento	5,709,675.00	0.00	0.00	0.00	5,709,675.00	0.00	0.00	0.00	0.00	0.00	0.00
2.3.2.02.02.009	210201	19.11.32	Licitación de adelanto público en licitacion	716,600,000.00	2,659,357,647.00	0.00	0.00	2,776,157,647.00	0.00	0.00	0.00	0.00	0.00	0.00
2.3.2.02.02.009	210201	19.11.32	Riesgos de adelanto público con licitacion	0.00	0.00	0.00	0.00	2,776,157,647.00	0.00	0.00	0.00	0.00	0.00	0.00
2.3.2.02.02.009	210201	19.11.32	Rb. Riesgos de adelanto público con licitacion	0.00	682,357,090.00	0.00	0.00	682,357,090.00	0.00	682,357,090.00	63,567,258.00	46,922,564.00	46,922,564.00	0.00
2.3.2.02.02.009	210201	19.11.32	Servicio de apoyo a la permanencia con alimentación escolar	5,400,000.00	0.00	0.00	0.00	5,400,000.00	5,400,000.00	5,400,000.00	5,400,000.00	5,400,000.00	5,400,000.00	0.00
2.3.2.02.02.009	210201	19.11.32	Servicio de apoyo a la permanencia con alimentación escolar	67,384,561.00	17,380,229.00	0.00	0.00	84,734,790.00	84,734,790.00	84,734,790.00	84,734,790.00	84,734,790.00	84,734,790.00	0.00
2.3.2.02.02.009	210201	19.11.32	Rb. Servicio de apoyo a la permanencia con alimentación escolar	0.00	40,228,975.31	0.00	0.00	40,228,975.31	0.00	0.00	0.00	0.00	0.00	40,228,975.31
2.3.2.02.02.009	210201	19.11.32	Riesgos de adelanto público con mantenimiento	0.00	14,324,827.69	0.00	0.00	14,324,827.69	14,324,827.69	14,324,827.69	14,324,827.69	14,324,827.69	14,324,827.69	0.00
2.3.2.02.02.009	210201	19.11.32	Servicio de apoyo a la permanencia con alimentación escolar	156,459,474.00	0.00	0.00	0.00	156,459,474.00	156,459,474.00	157,907,296.00	157,907,296.00	157,907,296.00	157,907,296.00	0.00
2.3.2.02.02.009	210201	19.11.32	Servicio de apoyo a la permanencia con transporte escolar	57,639,950.00	54,346,850.00	0.00	0.00	116,000,800.00	116,000,800.00	117,202,282.00	117,202,282.00	86,603,644.00	86,603,644.00	0.00
2.3.2.02.02.009	210201	19.11.32	Servicio de apoyo a la permanencia con transporte escolar	1,000.00	131,176,282.00	0.00	0.00	131,176,282.00	131,176,282.00	131,176,282.00	117,202,282.00	86,603,644.00	86,603,644.00	0.00
2.3.2.02.02.009	210201	19.11.32	Rb. Servicio de apoyo a la permanencia con transporte escolar	0.00	172,362,282.00	0.00	0.00	172,362,282.00	172,362,282.00	172,362,282.00	172,362,282.00	172,362,282.00	172,362,282.00	0.00
2.3.2.02.02.009	210201	19.11.32	Rb. Servicio de apoyo a la permanencia con transporte escolar	0.00	1,546,294.00	0.00	0.00	1,546,294.00	0.00	0.00	0.00	0.00	0.00	1,546,294.00



REPUBLICA DE COLOMBIA
MUNICIPIO DE CALIMA EL DARIEN
EJECUCION PRESUPUESTAL DE EGRESOS POR NIVEL
HASTA 30/09/2025

Fecha de Impresión: 8/10/2025
Hora de Impresión: 7:29:37p. m.
Página 11 de 18

CODIGO	CRES	FUENTE	NOMBRE	INICIAL	ADICIONES	REDUCC.	CREDITOS	CONTRA CREDITOS	PRESUPUESTO DEFINITIVO	DISPONIBIL	COMPROMISOS	OBLIGACION	PAGOS	PRESUPUESTO DISPONIBLE
2.3.2.02.02.009.2201074.91121.16.0.01.0001	2233		Servicio educativos de promoción del	2.366.462,00	0,00	0,00	0,00	0,00	2.366.462,00	2.366.462,00	2.366.462,00	0,00	0,00	0,00
2.3.2.02.02.009.2201074.91121.16.0.01.0003	2127		Balogramas2201074	7.541.173,00	0,00	0,00	0,00	0,00	7.541.173,00	2.941.173,00	2.941.173,00	0,00	0,00	4.600.000,00
2.3.2.02.02.009.2201074.91121.16.0.01.0062	2344		Rb Servicio educativos de promoción del	0,00	9.612.365,00	0,00	0,00	0,00	9.612.365,00	9.612.365,00	9.612.365,00	0,00	0,00	0,00
2.3.2.02.02.009.2201074.91121.16.0.01.0001	2232		Servicio de educación de la calidad de la	22.237.982,00	0,00	0,00	0,00	0,00	22.237.982,00	22.237.982,00	22.237.982,00	0,00	0,00	0,00
2.3.2.02.02.009.2201074.91121.16.0.01.0003	2126		Servicio de evaluación de la calidad de la	7.351.477,00	0,00	0,00	0,00	0,00	7.351.477,00	7.351.477,00	7.351.477,00	0,00	0,00	0,00
2.3.2.02.02.009.2201074.91121.16.0.01.0028	2234		Servicio de evaluación de la calidad de la	229.603.865,00	232.311.340,00	0,00	0,00	0,00	461.915.225,00	461.915.225,00	461.915.225,00	0,00	0,00	0,00
2.3.2.02.02.009.2201074.91121.16.0.01.0082	2348		Rb Servicio de evaluación de la calidad de	0,00	163.038.813,00	0,00	0,00	0,00	163.038.813,00	163.038.813,00	163.038.813,00	0,00	0,00	3.372,00
2.3.2.02.02.009.2202079.91121.16.0.01.0001	2235		Servicio de apoyo para la permanencia de	7.116.154,00	0,00	0,00	0,00	0,00	7.116.154,00	7.116.154,00	7.116.154,00	0,00	0,00	0,00
2.3.2.02.02.009.2202079.91121.16.0.01.0003	2236		Servicio de apoyo para la permanencia de	15.945.750,00	0,00	0,00	0,00	0,00	15.945.750,00	15.945.750,00	15.945.750,00	0,00	0,00	0,00
2.3.2.02.02.009.2202079.91121.16.0.01.0062	2349		Rb Servicio de apoyo para la permanencia	0,00	9.438.096,00	0,00	0,00	0,00	9.438.096,00	9.438.096,00	9.438.096,00	0,00	0,00	0,00
2.3.2.02.02.009.2202079.91121.16.0.01.0082	2463		Rb Servicio de apoyo para la permanencia	0,00	0,00	0,00	33.990.000,00	0,00	33.990.000,00	33.990.000,00	33.974.000,00	13.290.541,00	21.024.000,00	0,00
2.3.2.02.02.009.2202079.91119.16.0.01.0005	2237		Servicio de obtención para promover el	15.000.000,00	0,00	0,00	0,00	0,00	15.000.000,00	13.125.000,00	13.125.000,00	0,00	0,00	1.875.000,00
2.3.2.02.02.009.2202079.91119.16.0.01.0075	2350		Rb Servicio de obtención para promover el	0,00	28.875.000,00	0,00	0,00	0,00	28.875.000,00	28.250.000,00	27.735.680,00	19.860.680,00	7.875.000,00	625.000,00
2.3.2.02.02.009.2202079.91134.16.0.01.0001	2133		Servicio de asistencia técnica en	17.790.385,00	0,00	0,00	0,00	0,00	17.790.385,00	0,00	0,00	0,00	0,00	17.790.385,00
2.3.2.02.02.009.2202079.91134.16.0.01.0075	2357		Rb Servicio de asistencia técnica en	0,00	432.209.615,00	0,00	0,00	0,00	432.209.615,00	432.209.615,00	432.209.615,00	0,00	0,00	0,00
2.3.2.02.02.009.2402118.91134.16.0.01.0001	2135		Evaluación de planeación para la red vial	18.502.001,00	0,00	0,00	0,00	0,00	18.502.001,00	0,00	0,00	0,00	0,00	18.502.001,00
2.3.2.02.02.009.2402118.91134.16.0.01.0005	2242		Estudios de planeación para la red vial	122.400.000,00	0,00	0,00	0,00	0,00	122.400.000,00	112.006.735,00	112.006.735,00	0,00	0,00	10.393.265,00
2.3.2.02.02.009.2402118.91134.16.0.01.0062	2262		Rb Estudios de planeación para la red vial	0,00	177.600.000,00	0,00	0,00	0,00	177.600.000,00	143.770.257,00	143.770.257,00	0,00	0,00	33.829.743,00
2.3.2.02.02.009.2409004.91134.16.0.01.0061	2131		Seguimiento y control a la operación de los	28.464.616,00	0,00	0,00	0,00	0,00	28.464.616,00	24.000.000,00	24.000.000,00	18.000.000,00	18.000.000,00	4.664.916,00
2.3.2.02.02.009.2409004.91134.16.0.01.0068	2446		Servicio de control a la operación de los	0,00	0,00	0,00	274.259.833,00	0,00	274.259.833,00	294.592.000,00	233.746.095,00	5.000.000,00	5.000.000,00	9.767.833,00
2.3.2.02.02.009.2409004.91134.16.0.01.0072	2363		Rb Seguimiento y control a la operación de	0,00	47.175.551,00	0,00	0,00	0,00	47.175.551,00	10.270.419,00	10.236.208,00	0,00	0,00	36.905.132,00
2.3.2.02.02.009.2409004.91134.16.0.01.0076	2251		Rb Seguimiento y control a la operación de	54.398.101,00	0,00	0,00	0,00	0,00	54.398.101,00	0,00	0,00	0,00	0,00	54.398.101,00
2.3.2.02.02.009.2409004.91134.16.0.01.0067	2364		Servicio de rehabilitación de	0,00	45.631.899,00	0,00	0,00	0,00	45.631.899,00	0,00	0,00	0,00	0,00	45.631.899,00
2.3.2.02.02.009.2409004.94900.16.0.02.0025	2243		Servicio de rehabilitación de ecodestinos	18.747.621,00	0,00	0,00	0,00	0,00	18.747.621,00	0,00	0,00	0,00	0,00	18.747.621,00
2.3.2.02.02.009.2409004.94900.16.0.02.0067	2365		Rb Servicio de rehabilitación de	0,00	81.252.379,00	0,00	0,00	0,00	81.252.379,00	0,00	0,00	0,00	0,00	81.252.379,00
2.3.2.02.02.009.2409004.94900.16.0.01.0001	2250		Servicio de educación informal en el marco	3.044.364,00	0,00	0,00	0,00	0,00	3.044.364,00	3.038.080,00	3.038.080,00	0,00	0,00	6.284,00
2.3.2.02.02.009.2409004.94900.16.0.01.0076	2371		Servicio de educación informal en el	0,00	2.000.000,00	0,00	0,00	0,00	2.000.000,00	2.000.000,00	2.000.000,00	0,00	0,00	0,00
2.3.2.02.02.009.2409004.94900.16.0.01.0001	2136		Servicio de recuperación de cuerpos de	69.271.103,00	0,00	0,00	0,00	0,00	69.271.103,00	69.271.103,00	69.271.103,00	0,00	0,00	0,00



REPUBLICA DE COLOMBIA
MUNICIPIO DE CALIMA EL DARIEN
EJECUCION PRESUPUESTAL DE EGRESOS POR NIVEL
HASTA 30/09/2025

Fecha de Impresión: 8/10/2025
Hora de Impresión: 7:29:37p. m.
Página 14 de 18

CODIGO	CRES	FUENTE	NOMBRE	INICIAL	ADICIONES	REDUCC.	CREDITOS	CONTRA CREDITOS	PRESUPUESTO DEFINITIVO	DISPONIBIL	COMPROMISOS	OBLIGACION	PAGOS	PRESUPUESTO DISPONIBLE
2.3.2.02.02.009.40030015.91119.16.0.01.0001	2265		Documentos de planeación	14.988.626,00	0,00	0,00	0,00	0,00	14.988.626,00	14.988.626,00	14.988.626,00	14.175.000,00	14.175.000,00	0,00
2.3.2.02.02.009.40030015.91119.16.0.01.0001	2265		Rb.Documentos de planeación	0,00	16.196.374,00	0,00	0,00	0,00	16.196.374,00	16.196.374,00	16.196.374,00	8.505.000,00	8.505.000,00	0,00
2.3.2.02.02.009.40030015.91119.16.0.01.0001	2319		Servicio de asistencia técnica y jurídica en saneamiento y rehabilitación de predios	24.000.000,00	0,00	0,00	0,00	0,00	24.000.000,00	24.000.000,00	22.000.000,00	9.600.000,00	4.800.000,00	0,00
2.3.2.02.02.009.40030015.91123.16.0.01.0001	2264		Servicio de saneamiento y rehabilitación de bienes sociales	42.696.925,00	0,00	0,00	0,00	0,00	42.696.925,00	12.000.000,00	0,00	0,00	0,00	30.696.925,00
2.3.2.02.02.009.40030015.91123.16.0.01.0001	2265		Vivienda de interés prioritario mejoradas	28.464.616,00	0,00	0,00	0,00	0,00	28.464.616,00	0,00	0,00	0,00	0,00	28.464.616,00
2.3.2.02.02.009.40030015.91123.16.0.01.0001	2445		Vivienda de interés prioritario mejoradas Estamo product	0,00	0,00	0,00	5.709.675,00	0,00	5.709.675,00	0,00	0,00	0,00	0,00	5.709.675,00
2.3.2.02.02.009.40030015.91123.16.0.01.0001	2387		Rb.Vivienda de interés prioritario mejoradas	0,00	22.660.963,00	0,00	0,00	0,00	22.660.963,00	12.000.000,00	12.000.000,00	0,00	0,00	10.660.963,00
2.3.2.02.02.009.40030015.91123.16.0.01.0001	2388		Rb.Vivienda de interés prioritario mejoradas	0,00	17.283.963,15	0,00	0,00	0,00	17.283.963,15	0,00	0,00	0,00	0,00	17.283.963,15
2.3.2.02.02.009.40030015.91123.16.0.01.0001	2266		mejoradas vivienda de interés social construídas en sitio propio	23.483.308,00	0,00	0,00	0,00	0,00	23.483.308,00	0,00	0,00	0,00	0,00	23.483.308,00
2.3.2.02.02.009.40030015.91123.16.0.01.0005	2166		Documento de planeación0202016	136.067.423,00	0,00	0,00	0,00	0,00	136.067.423,00	136.067.423,00	136.067.423,00	106.380.399,86	106.380.399,86	0,00
2.3.2.02.02.009.40030015.91123.16.0.01.0005	2201		Documentos de planeación0202016	7.797.496,00	0,00	0,00	0,00	0,00	7.797.496,00	7.797.496,00	7.699.486,00	0,00	0,00	0,00
2.3.2.02.02.009.40030015.91123.16.0.01.0005	2390		Rb.Documentos de planeación0202016	0,00	372.771.973,32	0,00	0,00	0,00	372.771.973,32	304.771.973,32	304.771.973,32	6,00	6,00	68.000.000,00
2.3.2.02.02.009.40030015.91123.16.0.01.0008	2269		Rb.Documentos de planeación0202016	0,00	83.383.107,68	0,00	0,00	0,00	83.383.107,68	83.383.107,68	83.383.107,68	0,00	0,00	0,00
2.3.2.02.02.009.4003006.91123.16.0.01.0005	2166		Documentos de planeación	21.348.463,00	0,00	0,00	0,00	0,00	21.348.463,00	0,00	0,00	0,00	0,00	21.348.463,00
2.3.2.02.02.009.4003006.91123.16.0.01.0006	2444		Documentos de planeación0202006	36.629.830,00	0,00	0,00	0,00	0,00	36.629.830,00	33.102.000,00	33.102.000,00	33.102.000,00	3.277.830,00	3.277.830,00
2.3.2.02.02.009.4003006.91123.16.0.01.0006	2444		Documentos de planeación0202006	0,00	83.170.170,00	0,00	0,00	0,00	83.170.170,00	0,00	0,00	0,00	0,00	83.170.170,00
2.3.2.02.02.009.4003006.91123.16.0.01.0006	2444		Documentos de planeación0202006	0,00	30.000.000,00	0,00	0,00	0,00	30.000.000,00	0,00	0,00	0,00	0,00	30.000.000,00
2.3.2.02.02.009.4003006.91123.16.0.01.0006	2392		Servicios de implementación del Plan de Gestión Integral de Residuos Sólidos	0,00	0,00	0,00	21.348.463,00	0,00	21.348.463,00	21.348.463,00	21.348.463,00	13.500.000,00	13.500.000,00	0,00
2.3.2.02.02.009.4003006.91123.16.0.01.0001	2451		Rb.Servicios de implementación del Plan de Gestión Integral de Residuos Sólidos	0,00	8.651.537,00	0,00	0,00	0,00	8.651.537,00	8.651.537,00	4.500.000,00	4.500.000,00	4.500.000,00	0,00
2.3.2.02.02.009.4003007.91123.16.0.01.0001	2314		Servicio de apoyo financiero para subvenciones al consumo en los servicios públicos domiciliarios	82.252.976,00	0,00	0,00	0,00	0,00	82.252.976,00	66.641.059,00	66.641.059,00	66.641.059,00	15.611.917,00	15.611.917,00
2.3.2.02.02.009.4003007.91123.16.0.01.0006	2315		Servicio de apoyo financiero para subvenciones al consumo en los servicios públicos domiciliarios	699.094.000,00	0,00	0,00	0,00	0,00	699.094.000,00	699.094.000,00	699.094.000,00	148.063.043,00	148.063.043,00	0,00
2.3.2.02.02.009.4003007.91123.16.0.01.0006	2455		Servicio de apoyo financiero para subvenciones al consumo en los servicios públicos domiciliarios	0,00	0,00	0,00	581.016.253,00	0,00	581.016.253,00	340.478.803,00	340.478.803,00	168.350.592,00	168.350.592,00	280.537.450,00
2.3.2.02.02.009.4003007.91123.16.0.01.0005	2272		Servicio de asistencia técnica para la administración y operación de los servicios públicos domiciliarios	44.116.154,00	0,00	0,00	0,00	0,00	44.116.154,00	23.118.750,00	23.118.750,00	0,00	0,00	20.997.404,00
2.3.2.02.02.009.4003007.91123.16.0.01.0004	2387		Rb.Servicio de asistencia técnica para la administración y operación de los servicios públicos domiciliarios	0,00	581.016.253,00	0,00	0,00	0,00	581.016.253,00	0,00	0,00	0,00	0,00	0,00
2.3.2.02.02.009.4003007.91123.16.0.01.0004	2388		Rb.Servicio de asistencia técnica para la administración y operación de los servicios públicos domiciliarios	0,00	125.883.846,00	0,00	0,00	0,00	125.883.846,00	0,00	0,00	0,00	0,00	125.883.846,00
2.3.2.02.02.009.4003007.91123.16.0.01.0005	2330		Servicio de canalización de la población víctima para su posterior atención.	4.000.000,00	0,00	0,00	0,00	0,00	4.000.000,00	4.000.000,00	4.000.000,00	0,00	0,00	0,00
2.3.2.02.02.009.4003007.91123.16.0.01.0002	2399		Rb.Servicio de canalización de la población víctima para su posterior atención.	0,00	6.000.000,00	0,00	0,00	0,00	6.000.000,00	6.000.000,00	6.000.000,00	0,00	0,00	0,00
2.3.2.02.02.009.4003007.91123.16.0.01.0001	2169		Servicio de asistencia humanitaria	9.071.549,00	0,00	0,00	0,00	0,00	9.071.549,00	9.071.549,00	6.194.645,00	6.194.645,00	8.194.645,00	0,00
2.3.2.02.02.009.4003007.91123.16.0.01.0001	2274		Servicio de asistencia humanitaria	533.711,00	0,00	0,00	0,00	0,00	533.711,00	0,00	0,00	0,00	0,00	533.711,00



REPUBLICA DE COLOMBIA
MUNICIPIO DE CALIMA EL DARIEN
EJECUCION PRESUPUESTAL DE EGRESOS POR NIVEL
HASTA 30/09/2025

Fecha de Impresión: 8/10/2025
Hora de Impresión: 7:29:37p. m.
Página 15 de 18

CODIGO	CRES	FUENTE	NOMBRE	INICIAL	ADICIONES	REDUC.	CREDITOS	CONTRA CREDITOS	PRESUPUESTO DEFINITIVO	DISPONIBIL.	COMPROMISOS	OBLIGACION	PAOS	PRESUPUESTO DISPONIBLE
2.3.2.02.02.009.4101027.93500.16.0.02.0001	2170		Servicio de asistencia familiar	1.280.007,00	0,00	0,00	0,00	0,00	1.280.007,00	1.080.000,00	1.080.000,00	1.080.000,00	1.080.000,00	200.007,00
2.3.2.02.02.009.4101028.93500.16.0.01.0001	2275		Servicio de recuperación emocional a víctimas del conflicto armado	3.558.077,00	0,00	0,00	0,00	0,00	3.558.077,00	2.340.000,00	2.340.000,00	0,00	0,00	1.218.077,00
2.3.2.02.02.009.4101028.93500.16.0.01.0005	2276		Servicio de recuperación emocional a víctimas del conflicto armado	9.000.000,00	0,00	0,00	0,00	0,00	9.000.000,00	9.000.000,00	9.000.000,00	0,00	0,00	0,00
2.3.2.02.02.009.4101031.93500.16.0.01.0001	2173		Servicios de implementación medidas de satisfacción y acompañamiento a las víctimas del conflicto armado	2.487.605,00	0,00	0,00	0,00	0,00	2.487.605,00	2.460.000,00	2.460.000,00	278.250,00	278.250,00	27.355,00
2.3.2.02.02.009.4101031.93500.16.0.02.0001	2171		Servicios de implementación medidas de satisfacción y acompañamiento a las víctimas del conflicto armado	711.615,00	0,00	0,00	0,00	0,00	711.615,00	0,00	0,00	0,00	0,00	711.615,00
2.3.2.02.02.009.4101038.93500.16.0.01.0001	2277		Servicio de asistencia técnica para la participación de las víctimas	1.353.617,00	0,00	0,00	0,00	0,00	1.353.617,00	1.353.617,00	1.353.617,00	246.741,00	246.741,00	0,00
2.3.2.02.02.009.4101038.93500.16.0.01.0005	2273		Servicio de asistencia técnica para la participación de las víctimas	9.900.000,00	0,00	0,00	0,00	0,00	9.900.000,00	9.900.000,00	8.295.009,00	8.295.009,00	0,00	0,00
2.3.2.02.02.009.4101038.93500.16.0.02.0001	2172		Servicio de asistencia técnica para la participación de las víctimas	7.827.769,00	0,00	0,00	0,00	0,00	7.827.769,00	7.827.769,00	0,00	0,00	0,00	0,00
2.3.2.02.02.009.4101046.93500.16.0.01.0001	2278		Servicio de divulgación de temáticas de memoria histórica	1.779.038,00	0,00	0,00	0,00	0,00	1.779.038,00	0,00	0,00	0,00	0,00	1.779.038,00
2.3.2.02.02.009.4101046.93500.16.0.01.0002	2400		RD Servicios de divulgación de temáticas de memoria histórica	0,00	220.962,00	0,00	0,00	0,00	220.962,00	0,00	0,00	0,00	0,00	220.962,00
2.3.2.02.02.009.4102043.93500.16.0.01.0001	2282		Servicio de promoción de temas de memoria histórica y desarrollo autónomo	4.412.727,00	0,00	0,00	0,00	0,00	4.412.727,00	0,00	0,00	0,00	0,00	4.412.727,00
2.3.2.02.02.009.4102043.93500.16.0.01.0005	2280		Servicio de promoción de temas de memoria histórica y desarrollo autónomo	16.000.000,00	0,00	0,00	0,00	0,00	16.000.000,00	16.000.000,00	16.000.000,00	17.370.000,00	17.370.000,00	0,00
2.3.2.02.02.009.4102043.93500.16.0.01.0002	2402		RD Servicio de promoción de temas de memoria histórica y desarrollo autónomo	0,00	10.000.000,00	0,00	0,00	0,00	10.000.000,00	640.000,00	640.000,00	0,00	0,00	9.360.000,00
2.3.2.02.02.009.4102043.93500.16.0.01.0001	2401		RD Servicio de promoción de temas de memoria histórica y desarrollo autónomo	0,00	27.847,00	0,00	0,00	0,00	27.847,00	0,00	0,00	0,00	0,00	27.847,00
2.3.2.02.02.009.4102043.93500.16.0.02.0001	2279		Servicio de promoción de temas de memoria histórica y desarrollo autónomo	10.948.074,00	0,00	0,00	0,00	0,00	10.948.074,00	8.775.000,00	8.775.000,00	7.707.500,00	7.707.500,00	2.170.574,00
2.3.2.02.02.009.4102043.93500.16.0.01.0001	2283		Servicio de educación y desarrollo autónomo	3.558.077,00	0,00	0,00	0,00	3.558.077,00	0,00	0,00	0,00	0,00	0,00	0,00
2.3.2.02.02.009.4102043.93500.16.0.01.0005	2284		RD Servicio de educación y desarrollo autónomo	16.000.000,00	50.000.000,00	0,00	0,00	24.566.000,00	43.534.000,00	15.005.440,00	15.005.440,00	15.005.440,00	15.005.440,00	28.528.560,00
2.3.2.02.02.009.4102043.93500.16.0.01.0002	2404		RD Servicio de educación informal a niños, niñas, adolescentes y jóvenes para el reconocimiento de sus derechos	0,00	10.000.000,00	0,00	0,00	10.000.000,00	0,00	0,00	0,00	0,00	0,00	0,00
2.3.2.02.02.009.4102044.93500.16.0.01.0001	2175		reconocimiento de sus derechos	3.558.077,00	0,00	0,00	0,00	0,00	3.558.077,00	0,00	0,00	0,00	0,00	3.558.077,00
2.3.2.02.02.009.4102044.93500.16.0.01.0005	2281		RD Servicios de promoción de los derechos de los niños, niñas, adolescentes y jóvenes	16.000.000,00	0,00	0,00	0,00	0,00	16.000.000,00	16.288.000,00	16.288.000,00	12.096.000,00	12.096.000,00	1.172.000,00
2.3.2.02.02.009.4102044.93500.16.0.01.0002	2403		RD Servicios de promoción de los derechos de los niños, niñas, adolescentes y jóvenes	0,00	20.000.000,00	0,00	0,00	0,00	20.000.000,00	20.000.000,00	20.000.000,00	6.048.000,00	6.048.000,00	0,00
2.3.2.02.02.009.4102044.93500.16.0.01.0001	2452		RD Servicios de promoción de los derechos de los niños, niñas, adolescentes y jóvenes	0,00	0,00	0,00	14.232.308,00	0,00	14.232.308,00	14.158.028,00	13.047.748,10	6.972.827,10	6.972.827,10	74.280,00
2.3.2.02.02.009.4103017.93500.16.0.01.0005	2447		Servicio de entrega de raciones de alimentos, SOP F2 fix	0,00	17.139.689,10	0,00	0,00	0,00	17.139.689,10	17.139.689,00	17.139.689,00	0,00	0,00	0,10
2.3.2.02.02.009.4103017.93500.16.0.01.0005	2447		RD Servicio de entrega de raciones de alimentos, SOP F2 fix	0,00	47.626.002,90	0,00	0,00	0,00	47.626.002,90	47.626.002,90	47.626.002,90	24.516.830,00	24.516.830,00	0,00
2.3.2.02.02.009.4103017.93500.16.0.01.0002	2406		RD Servicios de entrega de raciones de alimentos	0,00	1.002.000,00	0,00	0,00	0,00	1.002.000,00	1.002.000,00	1.002.000,00	0,00	0,00	0,00
2.3.2.02.02.009.4103017.93500.16.0.01.0109	2437		Servicio de acompañamiento familiar y comunitario para la supervisión de la política	23.175.062,00	0,00	0,00	0,00	0,00	23.175.062,00	13.125.000,00	13.125.000,00	10.950.062,00	10.950.062,00	0,00
2.3.2.02.02.009.4103018.93500.16.0.01.0005	2286		Servicio de acompañamiento familiar y comunitario para la supervisión de la política	7.200.000,00	0,00	0,00	0,00	0,00	7.200.000,00	0,00	0,00	0,00	0,00	7.200.000,00
2.3.2.02.02.009.4103026.93500.16.0.01.0001	2285		Servicio de apoyo para la subsistencia en materia de seguridad alimentaria	14.232.308,00	0,00	0,00	0,00	14.232.308,00	0,00	0,00	0,00	0,00	0,00	0,00
2.3.2.02.02.009.4104008.93500.16.0.01.0013	2464		Servicio de Atención y Protección Integral al Adulto Mayor Convivir Bien	0,00	32.400.000,00	0,00	0,00	0,00	32.400.000,00	32.400.000,00	32.400.000,00	0,00	0,00	0,00



CALIMA EL DARIEN

REPUBLICA DE COLOMBIA
MUNICIPIO DE CALIMA EL DARIEN
EJECUCION PRESUPUESTAL DE EGRESOS POR NIVEL
HASTA 30/09/2025

Fecha de Impresión: 8/10/2025
Hora de Impresión: 7:29:37p. m.
Página 16 de 18

CODIGO	CRES	FUENTE	NOMBRE	INICIAL	ADICIONES	REDUC.	CREDITOS	CONTRA CREDITOS	PRESUPUESTO DEFINITIVO	DISPONIBIL	COMROMISOS	OBLIGACION	PAGOS	PRESUPUESTO DISPONIBLE
2.3.2.02.02.009.4301008.03500.16.0.01.0003	2468		Servicio de atención y protección integral al adulto mayor	113,591,031.00	0.00	0.00	0.00	0.00	113,591,031.00	113,591,031.00	113,591,031.00	0.00	0.00	0.00
2.3.2.02.02.009.4301008.03500.16.0.01.0002	2411		Rb: Servicio de atención y protección integral al adulto mayor	130,200,950.73	0.00	0.00	0.00	0.00	130,200,950.73	100,819,591.00	0.00	0.00	0.00	29,380,499.73
2.3.2.02.02.009.4301008.03500.16.0.01.0006	2409		Rb: Servicio de atención y protección integral al adulto mayor	0.00	72,771,389.69	0.00	0.00	0.00	72,771,389.69	72,771,389.00	71,923,889.00	0.00	0.00	0.69
2.3.2.02.02.009.4301008.03500.16.0.02.0033	2407		Servicio de atención y protección integral al adulto mayor	265,979,074.00	0.00	0.00	0.00	0.00	265,979,074.00	265,979,074.00	253,794,300.00	0.00	0.00	0.00
2.3.2.02.02.009.4301008.03500.16.0.02.0086	2410		Rb: Servicio de atención y protección integral al adulto mayor	0.00	169,799,909.27	0.00	0.00	0.00	169,799,909.27	169,799,909.00	149,484,800.00	0.00	0.00	0.27
2.3.2.02.02.009.4301008.03500.16.0.01.0001	2174		Servicio de atención integral a población en condición de discapacidad	674,231.00	0.00	0.00	0.00	0.00	674,231.00	0.00	0.00	0.00	0.00	674,231.00
2.3.2.02.02.009.4301008.03500.16.0.01.0005	2289		Servicio de atención integral a población en condición de discapacidad	90,000,000.00	0.00	0.00	24,546,000.00	0.00	114,546,000.00	56,700,000.00	56,859,937.00	33,907,984.00	33,907,984.00	57,866,000.00
2.3.2.02.02.009.4301001.96590.16.0.01.0009	2182		Servicio de apoyo a la actividad física, la recreación y el deporte	18,006,242.00	0.00	0.00	0.00	0.00	18,006,242.00	18,006,242.00	18,006,242.00	0.00	0.00	0.00
2.3.2.02.02.009.4301001.96590.16.0.01.0013	2185		Servicio de apoyo a la actividad física, la recreación y el deporte	1,000.00	14,270,263.00	0.00	0.00	0.00	14,271,263.00	14,271,263.00	14,271,263.00	0.00	0.00	0.00
2.3.2.02.02.009.4301001.96590.16.0.01.0015	2184		Servicio de apoyo a la actividad física, la recreación y el deporte	0.00	0.00	0.00	0.00	0.00	7,797,486.00	7,456,881.00	7,456,881.00	6,120,000.00	6,120,000.00	340,690.00
2.3.2.02.02.009.4301001.96590.16.0.01.0021	2183		Servicio de apoyo a la actividad física, la recreación y el deporte	5,921,126.00	0.00	0.00	0.00	0.00	5,921,126.00	5,921,126.00	5,921,126.00	0.00	0.00	0.00
2.3.2.02.02.009.4301001.96590.16.0.01.0062	2412		Rb: Servicio de apoyo a la actividad física, la recreación y el deporte	0.00	48,274,136.00	0.00	0.00	0.00	48,274,136.00	48,274,136.00	41,536,737.40	0.00	0.00	0.00
2.3.2.02.02.009.4301001.96590.16.0.01.0072	2413		Rb: Servicio de apoyo a la actividad física, la recreación y el deporte	0.00	60,000,000.00	0.00	0.00	0.00	60,000,000.00	59,600,000.00	54,800,000.00	50,673,750.00	50,673,750.00	1,400,000.00
2.3.2.02.02.009.4301001.96590.16.0.01.0021	2187		Servicio de Escuelas Deportivas	35,799,688.00	0.00	0.00	0.00	0.00	35,799,688.00	31,132,000.00	31,132,000.00	27,712,000.00	27,712,000.00	4,427,688.00
2.3.2.02.02.009.4301001.96590.16.0.01.0024	2414		Rb: Servicio de Escuelas Deportivas	0.00	20,000,000.00	0.00	0.00	0.00	20,000,000.00	17,922,000.00	17,922,000.00	17,922,000.00	17,922,000.00	2,078,000.00
2.3.2.02.02.009.4301001.96590.16.0.01.0025	2415		Rb: Servicio de Escuelas Deportivas	0.00	112,657,100.39	0.00	0.00	0.00	112,657,100.39	101,100,000.00	101,100,000.00	27,420,000.00	27,420,000.00	11,557,100.39
2.3.2.02.02.009.4301001.96590.16.0.01.0026	2416		Rb: Servicio de Escuelas Deportivas	0.00	11,583,211.61	0.00	0.00	0.00	11,583,211.61	0.00	0.00	0.00	0.00	11,583,211.61
2.3.2.02.02.009.4301001.96590.16.0.01.0027	2417		Canchas multifuncionales adecuadas	120,600,000.00	0.00	0.00	0.00	0.00	120,600,000.00	120,600,000.00	120,600,000.00	120,600,000.00	120,600,000.00	0.00
2.3.2.02.02.009.4301001.96590.16.0.01.0005	2290		Canchas multifuncionales adecuadas	0.00	0.00	0.00	0.00	0.00	222,745,354.00	222,745,354.00	222,745,354.00	222,745,354.00	222,745,354.00	0.00
2.3.2.02.02.009.4301001.96590.16.0.01.0002	2417		Rb: Canchas multifuncionales adecuadas	0.00	222,745,354.00	0.00	0.00	0.00	222,745,354.00	222,745,354.00	222,745,354.00	222,745,354.00	222,745,354.00	0.00
2.3.2.02.02.009.4301001.96590.16.0.01.0022	2418		Rb: Canchas multifuncionales adecuadas	0.00	56,532,530.39	0.00	0.00	0.00	56,532,530.39	56,532,530.39	56,532,530.39	56,532,530.39	56,532,530.39	0.00
2.3.2.02.02.009.4301001.96590.16.0.01.0009	2181		Servicio de organización de eventos deportivos comunitarios	5,400,000.00	0.00	0.00	0.00	0.00	5,400,000.00	5,400,000.00	5,400,000.00	0.00	0.00	0.00
2.3.2.02.02.009.4301001.96590.16.0.01.0021	2186		Servicio de organización de eventos deportivos comunitarios	6,305,105.00	0.00	0.00	0.00	0.00	6,305,105.00	2,837,477.00	2,837,477.00	0.00	0.00	3,717,628.00
2.3.2.02.02.009.4301001.96590.16.0.01.0027	2419		Rb: Servicio de organización de eventos deportivos comunitarios	0.00	73,841,171.16	0.00	0.00	0.00	73,841,171.16	73,841,171.00	73,841,171.00	54,523,000.00	54,523,000.00	0.16
2.3.2.02.02.009.4301001.96590.16.0.01.0078	2292		Servicio de organización de eventos deportivos comunitarios	213,484.00	0.00	0.00	0.00	0.00	213,484.00	0.00	0.00	0.00	0.00	213,484.00
2.3.2.02.02.009.4301001.96590.16.0.01.0001	2293		Servicio de promoción de la actividad física, la recreación y el deporte	10,800,000.00	0.00	0.00	0.00	0.00	10,800,000.00	0.00	0.00	0.00	0.00	10,800,000.00
2.3.2.02.02.009.4301001.96590.16.0.01.0005	2293		Servicio de promoción de la actividad física, la recreación y el deporte	47,000,878.00	0.00	0.00	0.00	0.00	46,837,842.00	37,240,000.00	37,240,000.00	17,640,000.00	17,640,000.00	9,617,642.00
2.3.2.02.02.009.4301001.96590.16.0.01.0009	2291		Servicio de identificación de talentos deportivos	4,110,678.00	0.00	0.00	0.00	0.00	6,110,678.00	0.00	0.00	0.00	0.00	6,110,678.00
2.3.2.02.02.009.4301001.96590.16.0.01.0021	2177		Servicio de identificación de talentos deportivos	0.00	0.00	0.00	0.00	0.00	35,573,723.00	35,573,723.00	35,573,723.00	35,573,723.00	35,573,723.00	0.00
2.3.2.02.02.009.4301001.96590.16.0.01.0001	2188		Rb: Servicio de asistencia técnica4501001	35,573,723.00	0.00	0.00	0.00	0.00	7,426,277.00	7,426,277.00	7,426,277.00	7,426,277.00	7,426,277.00	0.00
2.3.2.02.02.009.4301001.96590.16.0.01.0001	2420		Rb: Servicio de asistencia técnica4501001	0.00	7,426,277.00	0.00	0.00	0.00	7,426,277.00	0.00	0.00	0.00	0.00	7,426,277.00
2.3.2.02.02.009.4301001.96590.16.0.01.0001	2458		Servicio de promoción y convivencia y no identificación de talentos deportivos	0.00	0.00	0.00	12,000,000.00	0.00	12,000,000.00	0.00	0.00	0.00	0.00	12,000,000.00
2.3.2.02.02.009.4301001.96590.16.0.01.0005	2297		Servicio de promoción y convivencia y no identificación de talentos deportivos	112,500,000.00	0.00	0.00	9,996,000.00	0.00	122,496,000.00	44,796,000.00	14,915,000.00	14,915,000.00	14,915,000.00	7,710,000.00
2.3.2.02.02.009.4301001.96590.16.0.01.0004	2295		Servicio de promoción y convivencia y no identificación de talentos deportivos	45,346,934.00	0.00	0.00	0.00	0.00	45,346,934.00	0.00	0.00	0.00	0.00	45,346,934.00
2.3.2.02.02.009.4301001.96590.16.0.01.0002	2423		Rb: Servicio de promoción y convivencia y no identificación de talentos deportivos	0.00	40,153,000.00	0.00	0.00	0.00	40,153,000.00	40,000,000.00	40,000,000.00	40,000,000.00	40,000,000.00	153,000.00



REPUBLICA DE COLOMBIA
MUNICIPIO DE CALIMA EL DARIEN
EJECUCION PRESUPUESTAL DE EGRESOS POR NIVEL
HASTA 30/09/2025

Fecha de Impresión: 8/10/2025
Hora de Impresión: 7:29:37p. m.
Página 17 de 18

CODIGO	CRES	FUENTE	NOMBRE	INICIAL	ADICIONES	REDUC.	CREDITOS	CONTRA CREDITOS	PRESUPUESTO DEFINITIVO	DISPONIBIL	COMPROMISOS	OLIGACION	PAGOS	PRESUPUESTO DISPONIBLE
2.3.2.02.02.009.4501004.91119.16.01.0064	2421		Rb. Servicio de promoción y convivencia y no replicación	0.00	21,994,312.96	0.00	0.00	0.00	21,994,312.96	10,537,850.00	70,532,500.00	70,532,500.00	70,532,500.00	1,096,602.26
2.3.2.02.02.009.4501004.91119.16.01.0072	2424		Rb. Servicio de promoción y convivencia y no replicación	0.00	20,000,000.00	0.00	0.00	0.00	20,000,000.00	0.00	0.00	0.00	0.00	20,000,000.00
2.3.2.02.02.009.4501004.91119.16.01.0090	2422		Rb. Servicio de promoción y convivencia y no replicación	0.00	23,544,586.60	0.00	0.00	0.00	23,544,586.60	0.00	0.00	0.00	0.00	23,544,586.60
2.3.2.02.02.009.4501004.91119.16.01.0005	2193		Servicio de promoción de convivencia y no replicación	13,860,000.00	0.00	0.00	0.00	0.00	13,860,000.00	13,860,000.00	0.00	0.00	0.00	0.00
2.3.2.02.02.009.4501004.91119.16.01.0072	2426		Rb. Documentos de evaluación	0.00	50,000,000.00	0.00	0.00	0.00	50,000,000.00	14,915,000.00	0.00	0.00	0.00	35,085,000.00
2.3.2.02.02.009.4501004.91119.16.01.0005	2194		Servicio de promoción de convivencia y no replicación	6,300,000.00	0.00	0.00	0.00	0.00	6,300,000.00	2,508,000.00	2,508,000.00	0.00	0.00	3,792,000.00
2.3.2.02.02.009.4501004.91119.16.01.0005	2284		Servicio de promoción y convivencia y no replicación	89,847,000.00	0.00	0.00	0.00	0.00	89,847,000.00	121,681,722.00	121,681,722.00	51,698,872.00	51,698,872.00	11,837,540.00
2.3.2.02.02.009.4501004.91119.16.01.0005	2296		Servicio de apoyo financiero para la atención integral de ancianos	2,700,000.00	0.00	0.00	0.00	0.00	2,700,000.00	0.00	0.00	0.00	0.00	2,700,000.00
2.3.2.02.02.009.4501004.91119.16.01.0076	2425		Rb. Servicio de promoción a la participación ciudadana	0.00	19,887,847.00	0.00	0.00	0.00	19,887,847.00	0.00	0.00	0.00	0.00	19,887,847.00
2.3.2.02.02.009.4502001.91119.16.01.0001	2196		Servicio de promoción a la participación ciudadana	26,071,235.00	0.00	0.00	0.00	0.00	26,071,235.00	26,071,235.00	26,071,235.00	26,071,235.00	26,071,235.00	0.00
2.3.2.02.02.009.4502001.91119.16.01.0005	2196		Servicio de promoción a la participación ciudadana	97,576,000.00	0.00	0.00	0.00	0.00	97,576,000.00	53,905,738.00	51,572,394.00	43,625,900.00	43,625,900.00	0.00
2.3.2.02.02.009.4502001.91119.16.01.0076	2427		Rb. Servicio de promoción a la participación ciudadana	0.00	80,460,212.00	0.00	0.00	0.00	80,460,212.00	44,043,412.00	40,086,662.00	15,174,500.00	15,174,500.00	46,416,800.00
2.3.2.02.02.009.4502001.91119.16.01.0001	2192		Servicio de promoción a la participación ciudadana	30,142,788.00	0.00	0.00	0.00	0.00	30,142,788.00	7,267,490.00	7,267,540.00	2,314,100.00	2,314,100.00	10,875,298.00
2.3.2.02.02.009.4502001.91119.16.01.0076	2428		Rb. Servicio de promoción a la participación ciudadana	0.00	16,967,500.00	0.00	0.00	0.00	16,967,500.00	13,586,000.00	13,586,000.00	0.00	0.00	3,381,500.00
2.3.2.02.02.009.4502019.91119.16.01.0001	2317		Servicio de promoción a videologos de derechos humanos	8,000,000.00	0.00	0.00	0.00	0.00	8,000,000.00	8,000,000.00	0.00	0.00	0.00	0.00
2.3.2.02.02.009.4502022.91119.16.01.0005	2298		Servicio de asistencia técnica	9,000,000.00	0.00	0.00	0.00	0.00	9,000,000.00	0.00	0.00	0.00	0.00	9,000,000.00
2.3.2.02.02.009.4502024.91119.16.01.0005	2191		Servicio de apoyo para la implementación de medidas de atención a víctimas y derecho internacional humanitario	15,300,000.00	0.00	0.00	0.00	0.00	15,300,000.00	15,256,000.00	0.00	0.00	0.00	44,000.00
2.3.2.02.02.009.4502026.91000.16.01.0005	2298		Documentos normativos	9,000,000.00	0.00	0.00	0.00	0.00	9,000,000.00	9,000,000.00	9,000,000.00	9,000,000.00	9,000,000.00	0.00
2.3.2.02.02.009.4502028.91000.16.01.0062	2498		Rb. Documentos normativos	0.00	21,000,000.00	0.00	0.00	0.00	21,000,000.00	12,500,000.00	12,500,000.00	5,000,000.00	5,000,000.00	8,500,000.00
2.3.2.02.02.009.4502033.91000.16.01.0001	2287		Servicio de apoyo financiero para empresas y emprendimientos productivos	4,096,328.00	0.00	0.00	3,588,877.00	0.00	7,614,285.00	0.00	0.00	0.00	0.00	7,614,285.00
2.3.2.02.02.009.4502039.91000.16.01.0062	2497		Servicio de apoyo financiero para empresas y emprendimientos productivos	0.00	5,943,792.00	0.00	0.00	0.00	5,943,792.00	0.00	0.00	0.00	0.00	5,943,792.00
2.3.2.02.02.009.4503002.91119.16.01.0005	2201		Servicio de educación informal	900,000.00	0.00	0.00	0.00	0.00	900,000.00	0.00	0.00	0.00	0.00	900,000.00
2.3.2.02.02.009.4503004.91119.16.01.0005	2292		Servicio de atención a emergencias y desastres	16,200,000.00	0.00	0.00	0.00	0.00	200,000.00	0.00	0.00	0.00	0.00	200,000.00
2.3.2.02.02.009.4503004.91119.16.01.0015	2190		Servicio de atención a emergencias y desastres	31,571,335.00	0.00	0.00	0.00	0.00	31,571,335.00	0.00	0.00	0.00	0.00	31,571,335.00
2.3.2.02.02.009.4503004.91119.16.01.0101	2429		Rb. Servicio de atención a emergencias y desastres	0.00	11,382,920.00	0.00	0.00	0.00	362,920.00	0.00	0.00	0.00	0.00	362,920.00
2.3.2.02.02.009.4503004.91119.16.01.0205	2299		Servicio de atención a emergencias y desastres	5,400,000.00	0.00	0.00	0.00	1,560,000.00	3,840,000.00	0.00	0.00	0.00	0.00	3,840,000.00
2.3.2.02.02.009.4503018.91119.16.01.0005	2300		Servicio de monitoreo y seguimiento para la gestión del riesgo	9,900,000.00	0.00	0.00	0.00	0.00	9,900,000.00	0.00	0.00	0.00	0.00	9,900,000.00
2.3.2.02.02.009.4503029.91119.16.01.0006	2303		Documenitos metodológicos	9,000,000.00	0.00	0.00	0.00	0.00	9,000,000.00	0.00	0.00	0.00	0.00	9,000,000.00
2.3.2.02.02.009.4503035.91119.16.01.0005	2304		Servicio, prevención y control de incendios	18,900,000.00	0.00	0.00	0.00	0.00	18,900,000.00	0.00	0.00	0.00	0.00	18,900,000.00
2.3.2.02.02.009.4509002.91119.16.01.0001	2188		Servicio de saneamiento fiscal y financiero	22,098,586.00	0.00	0.00	0.00	0.00	22,098,586.00	0.00	0.00	0.00	0.00	22,098,586.00
2.3.2.02.02.009.4509003.91119.16.01.0005	2318		Servicio de saneamiento fiscal y financiero	19,166,423.00	0.00	0.00	0.00	0.00	19,166,423.00	18,900,000.00	18,900,000.00	18,900,000.00	18,900,000.00	266,423.00
2.3.2.02.02.009.4509002.91119.16.01.0004	2395		Servicio de saneamiento fiscal y financiero	224,359,833.00	0.00	0.00	0.00	0.00	224,359,833.00	222,833,333.00	222,833,333.00	112,000,000.00	112,000,000.00	1,26,500.00
2.3.2.02.02.009.4509002.91119.16.01.0062	2430		Rb. Servicio de saneamiento fiscal y financiero	0.00	338,095,158.00	0.00	0.00	0.00	338,095,158.00	278,070,000.00	240,833,600.00	121,824,997.00	113,674,997.00	60,025,158.00



REPUBLICA DE COLOMBIA
MUNICIPIO DE CALIMA EL DARIEN
EJECUCION PRESUPUESTAL DE EGRESOS POR NIVEL
HASTA 30/09/2025

Fecha de Impresión: 8/10/2025
 Hora de Impresión: 7:29:37p. m
 Pagina 18 de 18

CODIGO	CRES	FUENTE	NOMBRE	INICIAL	ADICIONES	REDUC.	CREDITOS	CONTRA CREDITOS	PRESUPUESTO DEFINITIVO	DISPONIBIL	COMPROMISOS	OBLIGACION	PAGOS	PRESUPUESTO DISPONIBLE
2.3.2.02.02.008.4599028.91119.16.0.01.0110	2457		Servicio de Mantenimiento Social Fuente Recurso CVC	0.00	50,000,000.00	0.00	0.00	0.00	50,000,000.00	48,611,115.00	31,440,000.00	16,700,000.00	8,350,000.00	1,388,885.00
2.3.2.02.02.008.4599017.91119.16.0.01.0001	2187		Servicio de gestión documental	14,232,308.00	0.00	0.00	0.00	0.00	14,232,308.00	7,935,000.00	7,935,000.00	7,935,000.00	7,935,000.00	6,297,308.00
2.3.2.02.02.008.4599017.91119.16.0.01.0005	2306		Servicio de gestión documental	14,940,000.00	0.00	0.00	60,000,000.00	0.00	74,940,000.00	71,545,500.00	70,064,990.00	49,440,000.00	42,815,000.00	3,384,500.00
2.3.2.02.02.008.4599023.91119.16.0.01.0005	2199		Servicio de Implementación Sistema de Gestión	23,500,000.00	0.00	0.00	0.00	0.00	23,500,000.00	15,000,000.00	15,000,000.00	5,000,000.00	5,000,000.00	6,500,000.00
2.3.2.02.02.008.4599023.91119.16.0.01.0076	2431		Re. Servicio de Implementación Sistema de Gestión	0.00	56,500,000.00	0.00	0.00	0.00	56,500,000.00	15,000,000.00	0.00	0.00	0.00	41,500,000.00
2.3.2.02.02.008.4599028.91119.16.0.01.0005	2453		Servicio de información actualizado de Gestión	0.00	0.00	0.00	17,560,000.00	0.00	17,560,000.00	17,560,000.00	17,560,000.00	0.00	0.00	0.00
2.3.2.02.02.008.4599028.91119.16.0.01.0101	2456		Servicio de información actualizado	0.00	0.00	0.00	11,000,000.00	0.00	11,000,000.00	11,000,000.00	7,420,000.00	0.00	0.00	0.00
2.3.2.02.02.008.4599038.91119.16.0.01.0001	2308		Servicio de apoyo financiero para el fortalecimiento del talento humano	14,232,308.00	0.00	0.00	0.00	0.00	14,232,308.00	14,232,308.00	14,232,308.00	14,232,308.00	14,232,308.00	0.00
2.3.2.02.02.008.4599038.91119.16.0.01.0005	2307		Servicio de apoyo financiero para el fortalecimiento del talento humano	47,700,000.00	0.00	0.00	0.00	0.00	47,700,000.00	40,100,938.00	34,802,656.00	24,092,656.00	24,092,656.00	7,599,064.00