
	DEPARTAMENTO DEL VALLE DEL CAUCA		Código: 100-3.13	
	MUNICIPIO DE CALIMA DARIÉN	NIT. 890.309.611-8	2/01/2024	
	MODELO INTEGRADO DE PLANEACIÓN Y GESTIÓN	MIPG-MECI	Versión: 1	
	PROCESO: DESPACHO DEL ALCALDE		Página: 1 DE 8	
	NOMBRE DEL DOCUMENTO: PROYECTO DE ACUERDO			

PROYECTO DE ACUERDO No. *022*  
*(022)* DE 2025

**“POR MEDIO DEL CUAL SE REALIZAN ADICIONES AL PRESUPUESTO DE RENTAS Y GASTOS DE LA VIGENCIA FISCAL 2025 Y SE DICTAN OTRAS DISPOSICIONES”**



REPÚBLICA DE COLOMBIA  
DEPARTAMENTO DEL VALLE DEL CAUCA  
MUNICIPIO DE CALIMA EL DARIÉN

PROYECTO DE ACUERDO

“POR MEDIO DEL CUAL SE REALIZAN ADICIONES AL PRESUPUESTO DE RENTAS Y GASTOS DEL MUNICIPIO DE CALIMA EL DARIEN, PARA VIGENCIA FISCAL 2025 Y SE DICTAN OTRAS DISPOSICIONES”

  
ALEJANDRO ANTONIO CADAVID PINILLA  
ALCALDE MUNICIPAL

*Recibido  
Zoyda M. Lopez  
Oct - 31 - 2025  
3:00 pm*

	DEPARTAMENTO DEL VALLE DEL CAUCA		Código: 100-3.13	
	MUNICIPIO DE CALIMA DARIÉN	NIT. 890.309.611-8	2/01/2024	
	MODELO INTEGRADO DE PLANEACIÓN Y GESTION	MIPG-MECI	Versión: 1	
	PROCESO: DESPACHO DEL ALCALDE		Página: 2 DE 8	
	NOMBRE DEL DOCUMENTO: PROYECTO DE ACUERDO			

Calima el Darién, Octubre 31 de 2025

Doctora  
**ERICA JANETH ORDOÑEZ SOTO**  
 Presidenta  
**HONORABLE CONCEJO MUNICIPAL**  
**CALIMA EL DARIÉN**

**Asunto: "Presentación del Proyecto de Acuerdo "Por medio del cual se realizan adiciones al presupuesto general del Municipio de Calima El Darién, vigencia fiscal 2025"**

Honorables Concejales:

En ejercicio de las facultades conferidas por los artículos 313 numeral 5 y 315 numerales 5 y 7 de la Constitución Política, en concordancia con los artículos 11, 37 y 38 del Decreto 111 de 1996 (Estatuto Orgánico del Presupuesto), los artículos 91 y 92 de la Ley 136 de 1994, los artículos 32 y 33 de la Ley 1551 de 2012, y la Ley 819 de 2003, me permito someter a consideración de esa Corporación el siguiente Proyecto de Acuerdo, mediante el cual se adicionan recursos al Presupuesto General de Rentas y Gastos del Municipio de Calima El Darién – Vigencia Fiscal 2025.



**1. Justificación General**

Durante la ejecución de la vigencia 2025 se ha presentado un mayor recaudo en rentas corrientes, particularmente en los ingresos tributarios del municipio, lo que permite financiar la nivelación y ajuste de las asignaciones económicas de los honorables concejales por concepto de sesiones ordinarias y extraordinarias, conforme al acuerdo de sesiones aprobado para el año 2025.

De igual manera, la necesidad de garantizar el normal funcionamiento del Concejo Municipal exige ajustar el presupuesto de gastos del sector central, sección Concejo, para atender los compromisos derivados del incremento en el valor de las sesiones ordinarias y extraordinarias, de acuerdo con las disposiciones nacionales que regulan los honorarios de los corporados.

**2. Fundamento Jurídico**

El Decreto 111 de 1996, en sus artículos:

	DEPARTAMENTO DEL VALLE DEL CAUCA		Código: 100-3.13	
	MUNICIPIO DE CALIMA DARIÉN	NIT. 890.309.611-8	2/01/2024	
	MODELO INTEGRADO DE PLANEACIÓN Y GESTIÓN	MIPG-MECI	Versión: 1	
	PROCESO: DESPACHO DEL ALCALDE		Página: 3 DE 8	
	NOMBRE DEL DOCUMENTO: PROYECTO DE ACUERDO			

- Artículo 11: establece la clasificación de los ingresos públicos, entre ellos las rentas e ingresos corrientes del municipio.
- Artículo 37: dispone que ningún gasto podrá ejecutarse si no se encuentra legalmente apropiado en el presupuesto.
- Artículo 38: determina que los créditos adicionales y traslados presupuestales deben ser aprobados por el Concejo Municipal a iniciativa del Alcalde, con base en la existencia de recursos disponibles.

Por su parte, el Acuerdo Municipal 029 de noviembre de 2024 aprobó el Presupuesto General del Municipio para la vigencia 2025, y el Decreto 105 del 30 de diciembre de 2024 lo liquidó en sus respectivas secciones. En dicho presupuesto se apropiaron los recursos iniciales para el Concejo Municipal; sin embargo, la modificación de los valores por sesión y la inclusión de sesiones extraordinarias hacen necesaria la adición presupuestal para garantizar el pago correcto conforme a la normatividad vigente.

### 3. Situación Financiera

El ajuste obedece al siguiente cálculo:

- Diferencia por sesión ordinaria: \$63.314
- Sesiones adicionales requeridas para completar 70:  $25 \text{ sesiones} \times \$63.314 = \$1.582.850$
- Sesiones adicionales (10 ordinarias a valor pleno):  $10 \times \$296.314 = \$2.963.140$
- Sesiones extraordinarias ( $5 \times \$296.314$ ) = \$1.481.570
- Subtotal por concejal: \$6.027.560
- Total 10 concejales: \$60.275.600



Por tanto, la adición presupuestal requerida asciende a \$60.275.600, la cual se financiará con mayores ingresos de rentas corrientes – impuesto de industria y comercio.

### 4. Procedencia de la Adición Presupuestal

Conforme al artículo 38 del Decreto 111 de 1996, toda adición debe sustentarse en la existencia de recursos disponibles y ser aprobada por el Concejo Municipal. La Secretaría de Hacienda certifica la disponibilidad del mayor recaudo, por lo cual es procedente tramitar el presente Proyecto de Acuerdo.

### 5. Adición Presupuestal de Ingresos y Gastos



	DEPARTAMENTO DEL VALLE DEL CAUCA		Código: 100-3.13	
	MUNICIPIO DE CALIMA DARIÉN	NIT. 890.309.611-8	2/01/2024	
	MODELO INTEGRADO DE PLANEACIÓN Y GESTION	MIPG-MECI	Versión: 1	
	PROCESO: DESPACHO DEL ALCALDE		Página: 4 DE 8	
	NOMBRE DEL DOCUMENTO: PROYECTO DE ACUERDO			

Adición al ingreso:

- Sección: Rentas e Ingresos:

1.1.01.02.200.01.03.0001 RETEICA COMERCIALES

Valor: \$60.275.600

Adición al Gasto:

- Sección: Concejo Municipal – Gastos de Funcionamiento

2.1.1.01.03.006.18.0.01.0001 Honorarios Concejales

Valor: \$60.275.600



En mérito de lo expuesto, solicito respetuosamente al Honorable Concejo Municipal de Calima El Darién dar aprobación al Proyecto de Acuerdo "Por medio del cual se adiciona el Presupuesto General del Municipio de Calima El Darién para la vigencia fiscal 2025", garantizando la continuidad institucional y la correcta ejecución presupuestal.

Con sentimientos de alta consideración y respeto,



**ALEJANDRO ANTONIO CADAVID PINILLA**  
Alcalde Municipal  
Calima El Darién – Valle del Cauca



	DEPARTAMENTO DEL VALLE DEL CAUCA		Código: 100-3.13	
	MUNICIPIO DE CALIMA DARIÉN	NIT. 890.309.611-8	2/01/2024	
	MODELO INTEGRADO DE PLANEACIÓN Y GESTIÓN	MIPG-MECI	Versión: 1	
	PROCESO: DESPACHO DEL ALCALDE		Página: 5 DE 8	
	NOMBRE DEL DOCUMENTO: PROYECTO DE ACUERDO			

## EXPOSICIÓN DE MOTIVOS

### 1. Fundamentación legal

En cumplimiento de lo dispuesto en los artículos 313 numeral 5 y 315 numeral 5 de la Constitución Política, los artículos 11, 35, 38, 66 y 82 del Decreto 111 de 1996 – Estatuto Orgánico del Presupuesto, la Ley 819 de 2003, la Ley 136 de 1994 y la Ley 1551 de 2012, el suscrito Alcalde Municipal se permite someter a consideración del Honorable Concejo Municipal el presente Proyecto de Acuerdo “Por el cual se adiciona una apropiación en el Presupuesto General del Municipio de Calima El Darién – Vigencia Fiscal 2025”.

### 2. Antecedentes y justificación

Mediante el Acuerdo No. 029 de noviembre de 2024, el Honorable Concejo Municipal aprobó el Presupuesto General del Municipio de Calima El Darién para la vigencia 2025, el cual fue debidamente liquidado mediante el Decreto No. 105 del 30 de diciembre de 2024, que distribuyó las apropiaciones en cada sección presupuestal, incluyendo la del Concejo Municipal.



Posteriormente, entró en vigor la Ley 2461 de 18 de junio de 2025, que modificó la tabla de honorarios por sesión para los concejos municipales, incrementando el valor unitario y ampliando el número máximo de sesiones ordinarias y extraordinarias permitidas por vigencia.

La aplicación de dicha norma genera un mayor valor presupuestal en los honorarios de los concejales, por cuanto el presupuesto inicialmente aprobado no contemplaba los incrementos derivados de la citada ley.

### 3. Soporte técnico y financiero

El análisis realizado por la Secretaría de Hacienda Municipal arrojó los siguientes resultados:

Concepto	Sesiones	Valor unitario	N.º concejales	Total
Diferencia de tarifa por sesión (de \$233.000 a \$296.314)	25	\$63.314	10	\$15.828.500
10 sesiones ordinarias adicionales	10	\$296.314	10	\$29.631.400
5 sesiones extraordinarias	5	\$296.314	10	\$14.815.700
<b>TOTAL, ADICIÓN PROPUESTA</b>				<b>\$60.275.600</b>

	DEPARTAMENTO DEL VALLE DEL CAUCA		Código: 100-3.13		
	MUNICIPIO DE CALIMA DARIÉN	NIT. 890.309.611-8	2/01/2024		
	MODELO INTEGRADO DE PLANEACIÓN Y GESTION		MIPG-MECI		Versión: 1
	PROCESO: DESPACHO DEL ALCALDE				Página: 6 DE 8
	NOMBRE DEL DOCUMENTO: PROYECTO DE ACUERDO				

Dicha suma se financiará con mayor recaudo en rentas tributarias del municipio, verificadas en el informe de ejecución presupuestal de ingresos con corte al 30 de septiembre de 2025, conforme a las disposiciones de los artículos 11 y 35 del Decreto 111 de 1996, que regulan la clasificación y cómputo de las rentas del presupuesto, y al artículo 66 ibidem, que autoriza la apertura de créditos adicionales cuando existan recursos disponibles debidamente certificados.

**4. Fundamento jurídico**

El Decreto 111 de 1996 establece en sus artículos:



- I. Art. 11: que los ingresos del presupuesto deben clasificarse en rentas corrientes, recursos de capital y fondos especiales, siendo los tributos municipales parte de las rentas corrientes.
- II. Art. 35: que el monto de las rentas se calculará conforme al comportamiento histórico y la disponibilidad esperada durante la vigencia.
- III. Art. 38: que solo podrán incluirse en el presupuesto los gastos legalmente autorizados.
- IV. Art. 66 y 82: que los créditos adicionales y contra créditos requerirán concepto previo del jefe de presupuesto o quien haga sus veces, certificando la existencia de recursos disponibles.

Por su parte, el artículo 32 de la Ley 136 de 1994, modificado por la Ley 1551 de 2012, dispone que corresponde al Alcalde Municipal presentar los proyectos de acuerdo relacionados con el presupuesto y sus modificaciones.

La Ley 819 de 2003, en su artículo 7, exige que toda modificación presupuestal esté acompañada del soporte financiero y justificación técnica, los cuales se adjuntan al presente proyecto.

Por lo anterior, se hace necesario adicionar al Presupuesto de Gastos de la vigencia 2025, Sección Concejo Municipal, la suma de \$60.275.600, con el fin de garantizar el cumplimiento de las disposiciones de la Ley 2461 de 2025 y permitir la adecuada compensación por honorarios a los concejales dentro de los límites legales.

En mérito de lo expuesto, se somete a consideración del Honorable Concejo el siguiente:

	DEPARTAMENTO DEL VALLE DEL CAUCA		Código: 100-3.13	
	MUNICIPIO DE CALIMA DARIÉN	NIT. 890.309.611-8	2/01/2024	
	MODELO INTEGRADO DE PLANEACIÓN Y GESTION	MIPG-MECI	Versión: 1	
	PROCESO: DESPACHO DEL ALCALDE		Página: 7 DE 8	
	NOMBRE DEL DOCUMENTO: PROYECTO DE ACUERDO			

PROYECTO DE ACUERDO No. \_\_\_ DE 2025

**“POR DEL CUAL SE REALIZAN ADICIONES AL PRESUPUESTO GENERAL DE RENTAS Y GASTOS DEL MUNICIPIO DE CALIMA EL DARIÉN PARA LA VIGENCIA FISCAL DE 2025 Y SE DICTAN OTRAS DISPOSICIONES”**

**EL CONCEJO MUNICIPAL DE CALIMA EL DARIÉN**, En uso de sus facultades constitucionales y legales, en especial las conferidas por los artículos 313 numeral 5 y 315 numeral 5 de la Constitución Política, los artículos 11, 35, 38, 66 y 82 del Decreto 111 de 1996, la Ley 136 de 1994, la Ley 1551 de 2012, y el Acuerdo Municipal 029 de 2024, y



**CONSIDERANDO:**

1. Que mediante Acuerdo No. 029 de noviembre de 2024 se aprobó el Presupuesto General del Municipio para la vigencia 2025, y que dicho presupuesto fue liquidado por el Decreto No. 105 del 30 de diciembre de 2024.
2. Que la Ley 2461 de 2025 modificó los valores y número de sesiones que devengan los honorarios de los concejales.
3. Que la aplicación de dicha norma genera la necesidad de adicionar apropiaciones en la Sección Concejo Municipal.
4. Que la Secretaría de Hacienda ha certificado la disponibilidad de recursos derivados de mayor recaudo en rentas tributarias municipales.
5. Que, conforme al Estatuto Orgánico del Presupuesto, toda modificación presupuestal debe efectuarse mediante acuerdo presentado por el Alcalde Municipal.

**ACUERDA:**

**ARTÍCULO PRIMERO.** – Adicionar la Presupuesto de Ingresos del Municipio de Calima El Darién para la vigencia fiscal 2025, la suma de **SESENTA MILLONES DOSCIENTOS SETENTA Y CINCO MIL SEISCIENTOS PESOS (\$60.275.600)**, como se detalla a continuación:



	DEPARTAMENTO DEL VALLE DEL CAUCA		Código: 100-3.13		
	MUNICIPIO DE CALIMA DARIÉN		NIT. 890.309.611-8		2/01/2024
	MODELO INTEGRADO DE PLANEACIÓN Y GESTION		MIPG-MECI		Versión: 1
	PROCESO: DESPACHO DEL ALCALDE				Página: 8 DE 8
	NOMBRE DEL DOCUMENTO: PROYECTO DE ACUERDO				

RUBRO	FUENTE	NOMBRE	ADICION
1.1.01.02.200.01.03.0001	0001	RETEICA COMERCIALES	\$60.275.600

**ARTÍCULO SEGUNDO.** – Adicionar la Presupuesto de Gastos del municipio de Calima el Darién para la vigencia 2025, la suma de **SESENTA MILLONES DOSCIENTOS SETENTA Y CINCO MIL SEISCIENTOS PESOS (\$60.275.600)**, como se detalla a continuación:

RUBRO	FUENTE	NOMBRE	ADICION
2.1.1.01.03.006.18.0.01.0001	0001	Honorarios Concejales	\$60.275.600

**ARTÍCULO TERCERO.** – El presente Acuerdo rige a partir de la fecha de su sanción y publicación y tendrá aplicación dentro de la vigencia fiscal 2025.

**PUBLÍQUESE Y CÚMPLASE.**



Dado en el Salón del Honorable Concejo Municipal de Calima El Darién, a los \_\_\_ días del mes de octubre de 2025.

**ERICA JANETH ORDOÑEZ SOTO**  
Presidente

**ZAYDA MARIA VASQUEZ LADINO**  
Secretaria



ALCALDÍA MUNICIPAL DE  
**CALIMA EL DARIÉN**

	DEPARTAMENTO DEL VALLE DEL CAUCA		Código: 300-340-31-04	 Modelo Integrado de Planeación y Gestión
	MUNICIPIO DE CALIMA DARIÉN	NIT. 890.309.611-8	3/01/2024	
	MODELO INTEGRADO DE PLANEACIÓN Y GESTIÓN	MIPG-MECI	Versión: 1	
	PROCESO: TESORERÍA GENERAL		Página 1 de 2	
	NOMBRE DEL DOCUMENTO: COMUNICADOS CONCEJO CALIMA EL DARIEN			

**LA SUSCRITA TESORERA GENERAL DE CALIMA EL DARIEN VALLE  
EN USO DE SUS FACULTADES LEGALES Y CONSTITUCIONALES**

**CERTIFICA:**

Que, conforme se menciona en la exposición de motivos del proyecto de acuerdo "POR MEDIO DEL CUAL SE REALIZAN ADICIONES AL PRESUPUESTO DE GASTOS Y RENTAS DEL MUNICIPIO DE CALIMA EL DARIEN - VALLE DEL CAUCA PARA LA VIGENCIA FISCAL 2025" en lo que corresponde a Impacto Fiscal: La Ley 819 - Artículo 7° respecto del análisis del impacto fiscal de las normas señala que, en todo momento, el impacto fiscal de cualquier proyecto de ley, ordenanza o acuerdo, que ordene gasto o que otorgue beneficios tributarios, deberá hacerse explícito y deberá ser compatible con el Marco Fiscal de Mediano Plazo.

Para estos propósitos, deberá incluirse expresamente en la exposición de motivos, como efectivamente se hace, y en las ponencias de trámite respectivas, los costos fiscales de la iniciativa y la fuente de ingreso adicional generada para el financiamiento de dicho costo.



Cabe mencionar, que el artículo citado se encuentra contenido en el título I de la Ley 819 de 2003, el cual desarrolla las "Normas orgánicas de presupuesto para la transparencia fiscal y la estabilidad macroeconómica", estableciendo también en su artículo 10, los requisitos mínimos que el Municipio debe considerar en su Marco Fiscal de Mediano Plazo, entre los cuales se encuentran i) La estimación del costo fiscal de las exenciones tributarias existentes en la vigencia anterior y ii) El costo fiscal de los proyectos de acuerdo sancionados en la vigencia fiscal anterior. Dentro de dicho título, también se desarrollan las metas que se deben establecer para el Superávit primario y sostenibilidad, con el fin de garantizar la sostenibilidad de la deuda y el crecimiento económico, así como la consistencia del presupuesto con los proyectos de presupuesto de las entidades del orden territorial.

De lo anterior se colige que, se genera impacto fiscal cuando el proyecto normativo presentado a consideración del órgano de representación, en este caso administrativo: i) ordene gastos tributarios, entendidos como aquellas deducciones, exenciones y tratamientos tributarios especiales, presentes en la legislación tributaria que implican una disminución en la obligación tributaria para los contribuyentes, generando menores recursos para el Estado; es decir producto, de ii) beneficios tributarios, toda vez que, el costo fiscal de este tratamiento preferencial es igual al valor declarado como gasto

Centro Administrativo Municipal - CAM /  
Calle 10 No. 6 - 25 Código Postal No.76126  
Tel: (2)2533137-2533117  
E-Mail: [alcaldia@callimaeldarien-valle.gov.co](mailto:alcaldia@callimaeldarien-valle.gov.co)



**ALCALDÍA MUNICIPAL DE  
CALIMA EL DARIÉN**

	DEPARTAMENTO DEL VALLE DEL CAUCA		Código: 300-340-31-04	
	MUNICIPIO DE CALIMA DARIÉN	NIT. 890.309.611-8	3/01/2024	
	MODELO INTEGRADO DE PLANEACIÓN Y GESTIÓN	MIPG-MECI	Versión: 1	
	PROCESO: TESORERIA GENERAL	Página 2 de 2		
	NOMBRE DEL DOCUMENTO: COMUNICADOS CONCEJO CALIMA EL DARIEN			

tributario puesto que éste no afecta la base gravable sino directamente al impuesto que se ha liquidado.

En el caso que nos ocupa, la **adición de recursos** con el fin de garantizar el cumplimiento de las disposiciones de la Ley 2461 de 2025 y permitir la adecuada compensación por honorarios a los concejales dentro de los límites legales, las modificaciones que se proponen efectuar al presupuesto de gastos de la vigencia 2025, es consistente con el Marco Fiscal de Mediano Plazo del municipio de Calima el Darién, y su impacto es neutro manteniendo la meta del superávit primario del Plan financiero del municipio y por lo tanto la sostenibilidad financiera.


Que, en consecuencia, el impacto fiscal de esta iniciativa es neutro, toda vez que su ejecución no requiere la búsqueda de fuentes de recursos adicionales ni la sustitución de las existentes, y tampoco genera la necesidad de recurrir al endeudamiento público para garantizar su sostenimiento.



Para constancia se firma en el despacho de la TESORERIA GENERAL de Calima El Darién, a los veintisiete (27) días del mes de Octubre del año 2025.

*Mariana Gómez López*  
**MARIANA GOMEZ LOPEZ**  
 Tesorera General.

ATG-1010-10-77, Octubre 27 de 2025  
 Transcribió: Leidy Marcela Viveros Calderón – Contratista P.S  
 Revisó/Aprobó: Mariana Gómez López – Tesorera General *M*

Centro Administrativo Municipal – CAM /  
 Calle 10 No. 6 - 25 Código Postal No.76126  
 Tel: (2)2533137-2533117  
 E-Mail: [alcaldia@calimaeldarien-valle.gov.co](mailto:alcaldia@calimaeldarien-valle.gov.co)

 **ALCALDÍA MUNICIPAL DE CALIMA EL DARIÉN**

	DEPARTAMENTO DEL VALLE DEL CAUCA		Código: 100-2.85-	
	MUNICIPIO DE CALIMA DARIÉN	NIT. 890.309.611-8	2/01/2024	
	MODELO INTEGRADO DE PLANEACIÓN Y GESTION	MIPG-MECI	Versión: 1	
	PROCESO: TESORERIA GENERAL		Página: 1 DE 3	
	NOMBRE DEL DOCUMENTO: ACTA COMFIS N.º 21 DEL 27/10/2025			

**REUNION ORDINARIA DEL COMITÉ DE POLÍTICA FISCAL (COMFIS)  
MUNICIPIO DE CALIMA EL DARIÉN**

**ACTA Nro. 21**

**FECHA:** Calima el Darién, 27 de Octubre de 2025

**HORA:** De las 3:00 pm a las 4:00 pm

**LUGAR:**

**ASISTENTES:**

1. ALEJANDRO ANTONIO CADAVID PINILLA- Alcalde municipal
2. MARIANA GOMEZ LOPEZ- Tesorera General
3. JOSE OMAR MONTOYA COLLAZOS - Secretario de Planeación y Desarrollo Territorial
4. ADRIAN NICOLAS VELASCO GRANADA - Secretario de Desarrollo Rural
5. SILVIA MILENA GONZALEZ CANO - Secretaria de Gobierno
6. OSCAR EDUARDO RUIZ ORREGO – Secretario de Salud
7. FRANCISCO QUINTERO- Asesor de Fomento al Turismo
8. LUIS ALBERTO RIMERO CANO – Secretario de Obras Públicas

**INVITADOS:** No invitados.

**AUSENTES:** No ausentes.

Siendo las 3:00 pm del presente, en el despacho de la Alcaldía municipal de Calima El Darién y posterior a la Verificación el quórum reglamentario, compuesto por el Alcalde ALEJANDRO ANTONIO CADAVID PINILLA, la Tesorera MARIANA GOMEZ LOPEZ, el Secretario de Planeación y desarrollo Territorial JOSE OMAR MONTOYA COLLAZOS, el Secretario de Desarrollo Rural ADRIAN NICOLAS VELASCO GRANADA, la secretaria de Gobierno SILVIA MILENA GONZALEZ CANO, el secretario de salud OSCAR EDUARDO RUIZ ORREGO, el

	DEPARTAMENTO DEL VALLE DEL CAUCA		Código: 100-2.85-	
	MUNICIPIO DE CALIMA DARIÉN	NIT. 890.309.611-8	2/01/2024	
	MODELO INTEGRADO DE PLANEACIÓN Y GESTION	MIPG-MECI	Versión: 1	
	PROCESO: TESORERIA GENERAL		Página: 2 DE 3	
	NOMBRE DEL DOCUMENTO: ACTA COMFIS N.º 21 DEL 27/10/2025			

asesor de Fomento al Turismo FRANCISCO QUINTERO y LUIS ALBERTO ROMERO CANO secretario de Obras Públicas, integrantes del COMFIS, se dio inicio a la sesión del Comité de Política Fiscal (COMFIS) del municipio de Calima El Darién.

El alcalde toma la palabra y somete a consideración de los asistentes el siguiente orden del día:

1. Solicitud de adiciones al presupuesto para la vigencia 2025.
2. Propositiones y Varios.
3. Compromisos.

**DESARROLLO**



**1. Solicitud de adiciones presupuestales para la vigencia 2025**

- Que la Ley 2461 de 2025 modificó los valores y número de sesiones que devengan los honorarios de los concejales.
- Que la aplicación de dicha norma genera la necesidad de adicionar apropiaciones en la Sección Concejo Municipal.
- Que la Secretaría de Hacienda ha certificado la disponibilidad de recursos derivados de mayor recaudo en rentas tributarias municipales.

Las adiciones presupuestales requeridos son los siguientes:

- a. Adicionar al presupuesto de Ingresos del municipio de Calima el Darién Valle, como se detalla a continuación:

RUBRO	FUENTE	NOMBRE	ADICION
1.1.01.02.200.01.03.0001	0001	RETEICA COMERCIALES	\$60.275.600

	DEPARTAMENTO DEL VALLE DEL CAUCA		Código: 100-2.85-	
	MUNICIPIO DE CALIMA DARIÉN	NIT. 890.309.611-8	2/01/2024	
	MODELO INTEGRADO DE PLANEACIÓN Y GESTION	MIPG-MECI	Versión: 1	
	PROCESO: TESORERIA GENERAL		Página: 3 DE 3	
	NOMBRE DEL DOCUMENTO: ACTA COMFIS N.º 21 DEL 27/10/2025			

b. Adicionar al presupuesto de Gastos del municipio de Calima el Darién Valle:


RUBRO	FUENTE	NOMBRE	ADICION
2.1.1.01.03.006.18.0.01.0001	0001	Honorarios Concejales	\$60.275.600

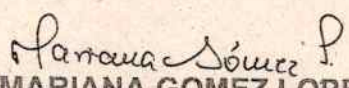
2. **Proposiciones y varios.**

3. **Compromisos:** Dar trámite a esta aprobación cuando estén completos todos los requisitos de presentación ante la corporación y a cargo de la tesorería general.

Sin más puntos por tratar, se firma la presente acta para los efectos legales correspondientes.

Firmas:

  
**ALEJANDRO ANTONIO CADAVID PINILLA**  
 Alcalde municipal

  
**MARIANA GOMEZ LOPEZ**  
 Tesorera General





**REPUBLICA DE COLOMBIA**  
**MUNICIPIO DE CALIMA EL DARIEN**  
**EJECUCION PRESUPUESTAL DE INGRESOS**  
**HASTA 30/09/2025**

Fecha de Impresión: 8/10/2025  
 Hora de Impresión: 7:30:29p. m.  
 Pagina 1 de 7

RUBRO	C. RES	NOMBRE	INICIAL	ADICIONES	REDUCCIONES	PRESUPUESTO DEFINITIVO	RECAUDO ANTERIOR	RECIBIDO MFC	TOTAL RECAUDO	SALDO POR EJECUTAR	SALDO POR EXCESO
1		INGRESOS	29,215,299,192.00	23,003,623,867.79	47,395,566.00	52,177,527,493.79	33,094,036,679.89	9,146,835,671.40	42,242,872,342.29	9,928,655,151.41	0.00
1.1		INGRESOS CORRIENTES	29,030,983,853.00	12,490,346,459.26	47,395,566.00	41,473,626,868.26	22,562,331,733.78	9,143,292,388.62	31,705,624,142.40	9,788,364,663.80	0.00
1.1.01		INGRESOS TRIBUTARIOS	9,498,137,137.00	2,179,587,896.00	0.00	11,677,725,033.00	8,207,119,216.00	1,747,414,216.00	9,954,531,432.00	1,723,187,512.00	0.00
1.1.01.01		IMPUESTOS DIRECTOS	5,929,171,894.00	139,216,249.00	0.00	6,068,388,143.00	5,738,116,862.00	398,553,312.00	6,137,672,114.00	0.00	0.00
1.1.01.01.014		SOBRETASA AMBIENTAL	772,196,334.00	139,216,249.00	0.00	911,412,583.00	978,251,597.00	97,226,823.00	1,035,480,420.00	0.00	0.00
1.1.01.01.014.01		SOBRETASA AMBIENTAL - URBANO	279,061,485.00	34,400,000.00	0.00	313,461,485.00	292,758,615.00	11,143,822.00	303,900,437.00	181,656.00	0.00
1.1.01.01.014.01.01	1001	SOBRETASA AMBIENTAL - URBANO VIGENCIA ACTUAL	195,282,508.00	24,400,000.00	0.00	219,682,508.00	230,494,947.00	8,834,368.00	237,329,315.00	0.00	17,646,809.00
1.1.01.01.014.01.02	1002	SOBRETASA AMBIENTAL - URBANO VIGENCIA ANTERIOR	84,378,089.00	0.00	0.00	84,378,089.00	62,261,668.00	4,309,454.00	66,571,122.00	0.00	0.00
1.1.01.01.014.02		SOBRETASA AMBIENTAL - RURAL	492,534,839.00	95,816,249.00	0.00	588,351,088.00	655,494,982.00	46,088,091.00	731,579,883.00	0.00	143,234,895.00
1.1.01.01.014.02.03	1003	SOBRETASA AMBIENTAL - RURAL VIGENCIA ACTUAL	282,810,365.00	95,816,249.00	0.00	378,626,614.00	426,253,385.00	24,728,136.00	450,981,521.00	0.00	72,360,906.00
1.1.01.01.014.02.04	1004	SOBRETASA AMBIENTAL - RURAL VIGENCIA ANTERIOR	209,724,474.00	0.00	0.00	209,724,474.00	21,356,665.00	2,668,662.00	236,089,136.00	0.00	70,873,987.00
1.1.01.01.200		IMPUESTO PREDIAL UNIFICADO	5,147,975,556.00	0.00	0.00	5,147,975,556.00	4,769,887,265.00	343,324,489.00	5,193,191,884.00	45,783,862.00	0.00
1.1.01.01.200.01		IMPUESTO PREDIAL UNIFICADO - URBANO	1,864,409,861.00	0.00	0.00	1,864,409,861.00	1,415,327,794.00	67,109,842.00	1,482,428,636.00	381,981,325.00	0.00
1.1.01.01.200.01.01	1005	IMPUESTO PREDIAL UNIFICADO - URBANO VIGENCIA ACTUAL	1,301,883,371.00	0.00	0.00	1,301,883,371.00	1,062,720,353.05	40,299,543.01	1,103,018,896.00	198,864,474.94	0.00
1.1.01.01.200.01.02	1006	IMPUESTO PREDIAL UNIFICADO - URBANO VIGENCIA ANTERIOR	562,526,590.00	0.00	0.00	562,526,590.00	338,445,510.48	26,131,290.57	364,576,801.05	197,949,788.95	0.00
1.1.01.01.200.01.03	1120	1% ICLD PREDIAL URBANO	0.00	0.00	0.00	0.00	10,743,288.95	407,055.99	11,150,344.94	0.00	11,150,344.94
1.1.01.01.200.01.04	1133	1% ICLD PREDIAL URBANO VG ANTERIOR	0.00	0.00	0.00	0.00	3,415,641.52	263,952.43	3,679,593.95	0.00	3,679,593.95
1.1.01.01.200.02		IMPUESTO PREDIAL UNIFICADO - RURAL	3,283,965,995.60	0.00	0.00	3,283,965,995.60	3,345,539,411.00	274,232,647.00	3,619,772,058.00	0.00	338,197,063.00
1.1.01.01.200.02.01	1007	IMPUESTO PREDIAL UNIFICADO - RURAL VIGENCIA ACTUAL	1,885,402,428.00	0.00	0.00	1,885,402,428.00	1,995,163,469.06	137,150,184.00	2,132,313,653.06	0.00	246,911,225.06
1.1.01.01.200.02.02	1008	IMPUESTO PREDIAL UNIFICADO - RURAL VIGENCIA ANTERIOR	1,398,163,167.00	0.00	0.00	1,398,163,167.00	1,316,904,679.77	134,331,235.93	1,451,235,905.70	0.00	53,072,738.70
1.1.01.01.200.02.03	1009	1% ICLD PREDIAL RURAL	0.00	0.00	0.00	0.00	20,186,666.84	1,355,355.40	21,542,022.24	0.00	21,542,022.24
1.1.01.01.200.02.04	1134	1% ICLD PREDIAL RURAL VG ANT	0.00	0.00	0.00	0.00	13,274,395.33	1,356,881.97	14,631,276.40	0.00	14,631,276.40
1.1.01.02		IMPUESTOS INDIRECTOS	3,577,965,247.00	2,099,357,647.00	0.00	5,677,322,894.00	2,468,090,414.00	1,546,694,993.00	3,816,665,407.00	1,829,457,487.00	0.00
1.1.01.02.109		SOBRETASA A LA GASOLINA	769,523,963.00	0.00	0.00	769,523,963.00	969,791,000.00	79,093,000.00	648,854,000.00	120,669,963.00	0.00
1.1.01.02.109.01	1009	SOBRETASA A LA GASOLINA VIGENCIA ACTUAL	769,523,963.00	0.00	0.00	769,523,963.00	969,791,000.00	79,093,000.00	648,854,000.00	120,669,963.00	0.00
1.1.01.02.109.02	1070	1% ICLD SOBRETASA A LA GASOLINA	0.00	0.00	0.00	0.00	5,897,610.00	796,930.00	6,694,540.00	0.00	6,694,540.00
1.1.01.02.200		IMPUESTO DE INDUSTRIA Y COMERCIO	1,970,034,157.00	0.00	0.00	1,970,034,157.00	1,087,973,653.00	70,654,280.00	1,158,627,933.00	0.00	865,993,176.00
1.1.01.02.200.01		IMPUESTO DE INDUSTRIA Y COMERCIO - SOBRE ACTIVIDADES COMERCIALES	544,229,845.00	0.00	0.00	544,229,845.00	728,495,615.00	56,097,648.00	784,593,263.00	0.00	206,359,618.00
1.1.01.02.200.01.01	1014	IMPUESTO DE INDUSTRIA Y COMERCIO - SOBRE ACTIVIDADES COMERCIALES VIG ACT	380,796,531.00	0.00	0.00	380,796,531.00	388,137,722.84	7,846,278.47	395,164,001.41	0.00	5,367,470.41
1.1.01.02.200.01.02	1015	IMPUESTO DE INDUSTRIA Y COMERCIO - SOBRE ACTIVIDADES COMERCIALES VG ANT	59,925,105.00	0.00	0.00	59,925,105.00	0.00	0.00	0.00	59,925,105.00	0.00
1.1.01.02.200.01.03	1016	RETEGUA COMERCIALES	133,652,432.00	0.00	0.00	133,652,432.00	332,968,015.91	48,480,991.05	381,456,606.96	0.00	247,804,174.96
1.1.01.02.200.01.04	1017	VENTAS AMBULANTES U OCASIONALES	855,777.00	0.00	0.00	855,777.00	101,970.00	0.00	101,970.00	753,807.00	0.00

18

REPUBLICA DE COLOMBIA  
 MUNICIPIO DE CALIMA EL DARIEN  
 EJECUCION PRESUPUESTAL DE INGRESOS  
 HASTA 30/09/2025



RUBRO	C. RES	NOMBRE	INICIAL	ADICIONES	REDUCCIONES	PRESUPUESTO DEFINITIVO	RECAUDO ANTERIOR	RECUBADO MES	TOTAL RECAUDO	SALDO POR EJECUTAR	SALDO POR EXCESO
1.1.01.02.200.01.05.0002	1071	1% ICLD INDCO COMERCIAL	0.00	0.00	0.00	0.00	7,283,876.15	560,978.48	7,844,854.63	0.00	7,844,854.63
1.1.01.02.200.01.06.0002	1087	1% ICLD VENTAS AMBULANTES	0.00	0.00	0.00	0.00	1,030.00	0.00	1,030.00	0.00	1,030.00
1.1.01.02.200.02		IMPUESTO DE INDUSTRIA Y COMERCIO - SOBRE ACTIVIDADES INDUSTRIALES	76,396,657.60	0.00	0.00	76,396,657.60	174,002,000.00	0.00	174,002,000.00	0.00	97,605,343.00
1.1.01.02.200.02.01.0001	1018	IMPUESTO DE INDUSTRIA Y COMERCIO - SOBRE ACTIVIDADES INDUSTRIALES VIG ACT	76,281,371.00	0.00	0.00	76,281,371.00	172,351,000.00	0.00	172,351,000.00	0.00	96,089,709.00
1.1.01.02.200.02.02.0001	1019	IMPUESTO DE INDUSTRIA Y COMERCIO - SOBRE ACTIVIDADES INDUSTRIALES VIG ANT	135,286.00	0.00	0.00	135,286.00	0.00	0.00	0.00	135,286.00	0.00
1.1.01.02.200.03.0002	1072	1% ICLD INDCO INDUSTRIAL	0.00	0.00	0.00	0.00	1,740,920.00	0.00	1,740,920.00	0.00	1,740,920.00
1.1.01.02.200.03		IMPUESTO DE INDUSTRIA Y COMERCIO - SOBRE ACTIVIDADES INDUSTRIALES	409,467,655.00	0.00	0.00	409,467,655.00	185,339,438.00	14,536,432.00	199,875,870.00	209,466,782.00	0.00
1.1.01.02.200.03.01.0001	1020	IMPUESTO DE INDUSTRIA Y COMERCIO - SOBRE ACTIVIDADES INDUSTRIALES VIG ACT	198,426,437.00	0.00	0.00	198,426,437.00	183,536,533.82	14,410,867.68	197,947,401.30	479,035.70	0.00
1.1.01.02.200.03.02.0001	1021	IMPUESTO DE INDUSTRIA Y COMERCIO - SOBRE ACTIVIDADES INDUSTRIALES VIG ANT	7,101,954.00	0.00	0.00	7,101,954.00	0.00	0.00	0.00	7,101,954.00	0.00
1.1.01.02.200.03.03.0001	1022	RETEICA SERVICIOS	203,879,264.00	0.00	0.00	203,879,264.00	0.00	0.00	0.00	203,879,264.00	0.00
1.1.01.02.200.03.04.0002	1073	1% ICLD INDCO SERVICIOS	0.00	0.00	0.00	0.00	1,853,994.38	145,564.32	1,999,468.70	0.00	1,999,468.70
1.1.01.02.201		IMPUESTO COMPLEMENTARIO DE AVISOS Y TABLEROS	51,377,651.60	0.00	0.00	51,377,651.60	103,162,170.00	2,099,145.00	122,291,315.00	0.00	70,914,354.00
1.1.01.02.201.01.0001	1010	IMPUESTO COMPLEMENTARIO DE AVISOS Y TABLEROS	51,265,062.00	0.00	0.00	51,265,062.00	118,990,248.30	2,071,153.25	121,056,401.85	0.00	69,803,339.85
1.1.01.02.201.02.0002	1074	1% ICLD AVISOS Y TABLEROS	0.00	0.00	0.00	0.00	1,201,921.70	20,991.45	1,222,913.15	0.00	1,222,913.15
1.1.01.02.201.03.0001	1118	AVISOS Y TABLEROS VIG ANT	111,989.00	0.00	0.00	111,989.00	0.00	0.00	0.00	111,989.00	0.00
1.1.01.02.202		IMPUESTO A LA PUBLICIDAD EXTERIOR VISUAL	28,467,642.00	0.00	0.00	28,467,642.00	35,587,500.00	0.00	35,587,500.00	0.00	7,119,858.00
1.1.01.02.202.01.0001	1128	IMPUESTO A LA PUBLICIDAD EXTERIOR VISUAL	28,467,642.00	0.00	0.00	28,467,642.00	35,587,500.00	0.00	35,587,500.00	0.00	7,119,858.00
1.1.01.02.211		IMPUESTO DE ALUMBRADO PUBLICO	716,809,000.00	2,099,357,647.00	0.00	2,776,157,647.00	44,811,807.00	1,088,870,311.00	1,134,682,118.00	1,641,275,529.00	0.00
1.1.01.02.211.01.0003	1011	IMPUESTO DE ALUMBRADO PUBLICO	716,809,000.00	2,099,357,647.00	0.00	2,776,157,647.00	44,811,807.00	1,088,870,311.00	1,134,682,118.00	1,641,275,529.00	0.00
1.1.01.02.212		SOBRETASA BOMBERIL RECURSOS DE TERCEROS EN ADMINISTRACION	308,878,534.00	0.00	0.00	308,878,534.00	317,006,747.00	19,683,062.00	336,689,809.00	0.00	27,811,275.00
1.1.01.02.212.01.0002	1012	SOBRETASA DE BOMBEROS RECURSOS DE TERCEROS EN ADMINISTRACION	308,878,534.00	0.00	0.00	308,878,534.00	317,006,747.00	19,683,062.00	336,689,809.00	0.00	27,811,275.00
1.1.01.02.218		TASA PRODEPORTE Y RECREACION	173,042,393.00	0.00	0.00	173,042,393.00	49,329,189.00	19,896,494.00	69,225,683.00	103,816,710.00	0.00
1.1.01.02.218.01.0021	1013	TASA PRODEPORTE Y RECREACION	173,042,393.00	0.00	0.00	173,042,393.00	49,329,189.00	19,896,494.00	69,225,683.00	103,816,710.00	0.00
1.1.01.02.200		ESTAMPILLAS	459,841,507.00	0.00	0.00	459,841,507.00	243,238,946.00	67,468,791.00	310,707,737.00	149,133,770.00	0.00
1.1.01.02.200.01		ESTAMPILLA PARA EL BIENESTAR DEL ADULTO MAYOR	379,970,105.00	0.00	0.00	379,970,105.00	176,897,652.00	59,729,692.00	236,627,344.00	143,342,761.00	0.00
1.1.01.02.200.01.01.0033	1023	ESTAMPILLA PARA EL BIENESTAR DEL ADULTO MAYOR	379,970,105.00	0.00	0.00	379,970,105.00	176,897,652.00	59,729,692.00	236,627,344.00	143,342,761.00	0.00
1.1.01.02.200.05		ELECTRIFICACION RURAL	5,709,875.00	0.00	0.00	5,709,875.00	5,344,320.00	831,227.00	6,185,547.00	0.00	505,872.00
1.1.01.02.200.05.01.0037	1024	ELECTRIFICACION RURAL	5,709,875.00	0.00	0.00	5,709,875.00	5,344,320.00	831,227.00	6,185,547.00	0.00	505,872.00
1.1.01.02.200.55		ESTAMPILLA PRO CULTURA	74,161,727.00	0.00	0.00	74,161,727.00	41,203,400.00	11,515,414.00	52,818,814.00	21,342,223.00	0.00
1.1.01.02.200.55.01.0018	1025	ESTAMPILLA PRO CULTURA	74,161,727.00	0.00	0.00	74,161,727.00	41,203,400.00	11,515,414.00	52,818,814.00	21,342,223.00	0.00

16

**REPUBLICA DE COLOMBIA**  
**MUNICIPIO DE CALIMA EL DARIEN**  
**EJECUCION PRESUPUESTAL DE INGRESOS**  
**HASTA 30/09/2025**



RUBRO	FUENTE	C. RES	NOMBRE	INICIAL	ADICIONES	REDUCCIONES	PRESUPUESTO DEFINITIVO	RECAUDO ANTERIOR	RECIBADO MES	TOTAL RECAUDO	SALDO POR EJECUTAR	SALDO POR EXCESO
1.1.02.03.000.55.02.0094	1130	10%	EstamProCultura Seg. Social Gestores	0.00	0.00	0.00	0.00	4.130.354.10	1.151.541.70	5.281.895.80	0.00	5.281.895.80
1.1.01.02.300.55.03.0095	1131	20%	EstamProCultura Fondos Pensiones	0.00	0.00	0.00	0.00	8.260.697.20	2.305.082.40	10.565.779.60	0.00	10.565.779.60
1.1.01.02.300.55.04.0096	1132	10%	EstamProCultura Lectura y Bibliotecas	0.00	0.00	0.00	0.00	4.130.337.10	1.151.538.70	5.281.875.80	0.00	5.281.875.80
1.1.01.02.300.61			Estampilla para la familia familiar	0.00	0.00	0.00	0.00	19.653.486.00	15.393.366.00	35.046.854.00	0.00	35.046.854.00
1.1.01.02.300.61.01.0097	1123		Estampilla Justicia Familiar	0.00	0.00	0.00	0.00	19.653.486.00	15.393.366.00	35.046.854.00	0.00	35.046.854.00
1.1.02			INGRESOS NO TRIBUTARIOS	19.532.846.716.00	19.310.777.563.20	47.395.596.00	29.796.222.773.20	14.355.213.537.78	7.395.874.093.62	21.751.886.821.40	8.045.137.151.80	0.00
1.1.02.01			CONTRIBUCIONES	1.036.319.201.60	0.00	0.00	1.036.319.201.60	65.503.440.00	190.997.899.00	256.500.329.00	779.816.872.90	0.00
1.1.02.01.005			CONTRIBUCIONES DIVERSAS	1.036.319.201.60	0.00	0.00	1.036.319.201.60	65.503.440.00	190.997.899.00	256.500.329.00	779.816.872.90	0.00
1.1.02.01.005.64			CONTRIBUCION SECTOR ELECTRICO	1.036.319.201.60	0.00	0.00	1.036.319.201.60	65.503.440.00	190.997.899.00	256.500.329.00	779.816.872.90	0.00
1.1.02.01.005.64.01			CONTRIBUCION SECTOR ELECTRICO - GENERADORES DE ENERGIA CONVENCIONAL	103.031.920.00	0.00	0.00	103.031.920.00	6.550.344.00	19.099.708.90	25.650.052.90	77.981.887.10	0.00
1.1.02.01.005.64.01.0025	1026		CONTRIBUCION SECTOR ELECTRICO - GENERADORES DE ENERGIA CONVENCIONAL 10%	103.031.920.00	0.00	0.00	103.031.920.00	6.550.344.00	19.099.708.90	25.650.052.90	77.981.887.10	0.00
1.1.02.01.005.64.02			CONTRIBUCION SECTOR ELECTRICO - GENERADORES DE ENERGIA NO CONVENCIONAL	932.687.281.60	0.00	0.00	932.687.281.60	58.953.096.00	171.897.380.10	230.850.476.18	701.836.884.90	0.00
1.1.02.01.005.64.02.01.0026	1027		CONTRIBUCION SECTOR ELECTRICO - GENERADORES DE ENERGIA NO CONVENCIONAL 90%	932.687.281.60	0.00	0.00	932.687.281.60	58.953.096.00	171.897.380.10	230.850.476.18	701.836.884.90	0.00
1.1.02.02			TASAS Y DERECHOS	45.346.934.00	0.00	0.00	45.346.934.00	32.572.866.00	998.618.00	33.571.484.00	11.825.450.00	0.00
1.1.02.02.004			TASAS FONDOS DE SEGURIDAD	45.346.934.00	0.00	0.00	45.346.934.00	32.572.866.00	998.618.00	33.571.484.00	11.825.450.00	0.00
1.1.02.02.004.01.0034	1028		TASAS FONDOS DE SEGURIDAD LEY 418	30.714.000.00	0.00	0.00	30.714.000.00	18.146.066.00	0.00	18.146.066.00	12.565.934.00	0.00
1.1.02.02.004.02.0034	1117		TASA ESPECIAL DE SEGURIDAD Y CONVIVENCIA LEY 1421	14.632.934.00	0.00	0.00	14.632.934.00	14.374.800.00	998.618.00	15.373.418.00	740.484.00	0.00
1.1.02.03			MULTAS, SANCIONES E INTERESES DE MORA	1.190.797.489.00	0.00	0.00	1.190.797.489.00	858.567.716.00	135.530.841.00	994.098.557.00	196.698.892.00	0.00
1.1.02.03.001			MULTAS, SANCIONES E INTERESES DE MORA	283.990.098.00	0.00	0.00	283.990.098.00	40.414.338.00	8.424.507.00	48.838.865.00	215.151.233.00	0.00
1.1.02.03.001.11			SANCIONES TRIBUTARIAS	249.431.316.00	0.00	0.00	249.431.316.00	29.484.795.00	8.044.907.00	37.529.702.00	211.901.614.00	0.00
1.1.02.03.001.11.01.0001	1068		SANCIONES TRIBUTARIAS	249.431.316.00	0.00	0.00	249.431.316.00	20.199.847.05	7.964.457.93	37.164.304.98	212.267.011.02	0.00
1.1.02.03.001.11.02.0002	1089		1% ICOL SANCIONES TRIBUTARIAS	0.00	0.00	0.00	0.00	294.947.95	80.449.07	375.397.02	0.00	375.397.02
1.1.02.03.001.20			MULTAS CÓDIGO NACIONAL DE SEGURIDAD Y CONVIVENCIA	14.558.782.00	0.00	0.00	14.558.782.00	10.919.563.00	379.600.00	11.299.163.00	3.299.619.00	0.00
1.1.02.03.001.20.01			MULTAS CÓDIGO NACIONAL DE SEGURIDAD Y CONVIVENCIA CIUDADANA	14.558.782.00	0.00	0.00	14.558.782.00	10.919.563.00	379.600.00	11.299.163.00	3.299.619.00	0.00
1.1.02.03.001.20.01.01.0057	1029		MULTAS CÓDIGO NACIONAL DE SEGURIDAD Y CONVIVENCIA CIUDADANA - MULTAS GENERALES	6.551.452.00	0.00	0.00	6.551.452.00	4.913.863.35	170.820.00	5.084.683.35	1.466.828.05	0.00
1.1.02.03.001.20.01.02.0057	1121		MULTAS CÓDIGO NACIONAL DE SEGURIDAD Y CONVIVENCIA CIUDADANA - MULTAS GENERALES	5.823.513.00	0.00	0.00	5.823.513.00	4.367.825.20	151.840.00	4.519.665.20	1.303.847.80	0.00
1.1.02.03.001.20.01.03.0057	1122		MULTAS CÓDIGO DE POLICIA 15%	2.183.817.00	0.00	0.00	2.183.817.00	1.637.934.45	56.940.00	1.694.874.45	488.942.55	0.00
1.1.02.03.002			INTERESES DE MORA	836.807.391.00	0.00	0.00	836.807.391.00	818.153.388.00	127.106.374.00	945.259.732.00	0.00	106.452.341.00
1.1.02.03.002.01.0001	1030		INTERESES PREDIAL	504.433.540.00	0.00	0.00	504.433.540.00	660.234.873.70	102.352.868.76	762.587.762.46	0.00	258.154.222.46

**REPUBLICA DE COLOMBIA**  
**MUNICIPIO DE CALIMA EL DARIEN**  
**EJECUCION PRESUPUESTAL DE INGRESOS**  
**HASTA 30/09/2025**



RUBRO	FUENTE	C. RES	NOMBRE	INICIAL	ADICIONES	REDUCCIONES	PRESUPUESTO DEFINITIVO	RECAUDO ANTERIOR	RECIBO MES	TOTAL RECAUDO	SALDO POR EJECUTAR	SALDO POR EXCESO
1.1.02.03.002.02.0001		1031	INTERESES INDUSTRIA Y COMERCIO	157,642,349.00	0.00	0.00	157,642,349.00	14,251,932.08	3,505,824.83	143,386,415.92	0.00	0.00
1.1.02.03.002.03.0061		1032	INTERESES CIVIC URBANO	39,629,666.00	0.00	0.00	39,629,666.00	22,591,397.00	2,331,143.00	24,922,540.00	14,707,126.00	0.00
1.1.02.03.002.04.0061		1033	INTERESES CIVIC RURAL	81,933,965.00	0.00	0.00	81,933,965.00	81,078,952.00	12,440,093.00	93,519,045.00	0.00	11,585,140.00
1.1.02.03.002.05.0032		1034	INTERESES SOBRETASA BOMBERIL	49,709,398.00	0.00	0.00	49,709,398.00	30,986,409.00	4,764,443.00	35,752,852.00	13,346,540.00	0.00
1.1.02.03.002.06.0035		1035	INTERESES FONDO GESTION RIESGOS	3,458,533.00	0.00	0.00	3,458,533.00	5,718,671.00	653,667.00	6,372,338.00	0.00	2,913,805.00
1.1.02.03.002.07.0002		1076	1% ICLD INTERESES PREDIAL	0.00	0.00	0.00	0.00	6,696,300.30	1,022,902.24	7,699,202.54	0.00	7,699,202.54
1.1.02.03.002.08.0002		1085	1% ICLD INTERESES INDUSTRIA Y COMERCIO	0.00	0.00	0.00	0.00	109,647.55	35,412.37	144,059.92	0.00	144,059.92
1.1.02.03.001			VENTA DE BIENES Y SERVICIOS DE MERCADO	273,708,859.00	0.00	0.00	273,708,859.00	161,104,160.35	22,881,516.00	183,985,676.35	89,723,182.65	0.00
1.1.02.03.001			SERVICIOS FINANCIEROS Y SERVICIOS CONEXOS; SERVICIOS INMOBILIARIOS; Y SERVICIOS DE ARRENDAMIENTO Y LEASING	258,264,932.00	0.00	0.00	258,264,932.00	144,444,413.35	22,881,516.00	167,325,829.35	90,939,002.65	0.00
1.1.02.03.001.07			SERVICIOS PARA LA COMUNIDAD, SERVICIOS PARA PERSONALES, OTRAS TUGAS	7,894,789.00	0.00	0.00	7,894,789.00	8.00	0.00	7,894,789.00	0.00	0.00
1.1.02.03.001.07.73290.01.0001		1036	SERVICIOS PARA LA COMUNIDAD, SERVICIOS PARA PERSONALES, OTRAS TUGAS	7,894,789.00	0.00	0.00	7,894,789.00	0.00	0.00	7,894,789.00	0.00	0.00
1.1.02.03.001.09.9119.01.0001		1037	FONDO DE GESTION DEL RIESGO	290,370,143.00	0.00	0.00	290,370,143.00	144,444,413.35	22,881,516.00	167,325,929.35	83,044,213.65	0.00
1.1.02.03.001.09.9119.02.0035		1038	CERTIFICADOS	1,397,376.00	0.00	0.00	1,397,376.00	0.00	0.00	1,397,376.00	0.00	0.00
1.1.02.03.001.09.9119.03.0001		1039	LICENCIAS DE CONSTRUCCION	28,112,802.00	0.00	0.00	28,112,802.00	2,022,066.00	(8,815.00)	2,013,251.00	26,100,551.00	0.00
1.1.02.03.001.09.9119.04.0001		1040	Licencias de Construcción	69,740,475.00	0.00	0.00	69,740,475.00	7,288,333.72	747,846.00	8,036,179.72	60,704,295.28	0.00
1.1.02.03.001.09.9119.05.0001		1041	Facturacion Predial	151,404,188.00	0.00	0.00	151,404,188.00	133,151,981.20	21,884,029.24	154,999,910.53	0.00	3,594,822.53
1.1.02.03.001.09.9119.06.0002		1078	1% ICLD CERTIFICADOS	715,302.00	0.00	0.00	715,302.00	554,808.87	70,542.45	625,351.32	89,950.68	0.00
1.1.02.03.001.09.9119.07.0002		1082	1% ICLD FACTURACION PREDIAL	0.00	0.00	0.00	0.00	73,819.53	7,554.00	81,373.53	0.00	81,373.53
1.1.02.03.001.09.9119.08.0002		1083	CONTRUCCION	0.00	0.00	0.00	0.00	5,604.13	712.55	6,316.68	0.00	6,316.68
1.1.02.03.002			ESTABLECIMIENTOS DE MERCADO	15,443,927.00	0.00	0.00	15,443,927.00	16,659,747.00	0.00	16,659,747.00	0.00	1,215,820.00
1.1.02.03.002.09			SERVICIOS PARA LA COMUNIDAD, SOCIALES Y PERSONALES	15,443,927.00	0.00	0.00	15,443,927.00	16,659,747.00	0.00	16,659,747.00	0.00	1,215,820.00
1.1.02.03.002.09.9119.01.0001		1042	Transferencia 5% bombones (para recaudo, costo y control)	15,443,927.00	0.00	0.00	15,443,927.00	16,493,151.00	0.00	16,493,151.00	0.00	1,040,224.00
1.1.02.03.002.09.9119.02.0002		1079	1% ICLD 5% BOMBEROS	0.00	0.00	0.00	0.00	166,596.00	0.00	166,596.00	0.00	166,596.00
1.1.02.03.001			TRANSFERENCIAS CORRIENTES	16,754,825,076.00	19,077,128,837.96	47,395,508.80	20,784,659,409.96	13,817,765,183.43	6,926,303,230.62	19,329,116,414.05	8,465,531,995.91	0.00
1.1.02.03.001			SYSTEMA GENERAL DE PARTICIPACIONES	12,238,990,192.00	2,348,868,090.00	30,981,256.00	15,213,967,026.00	8,882,501,465.00	3,222,368,417.00	11,204,897,822.00	3,929,979,804.00	0.00
1.1.02.03.001.01			PARTICIPACION PARA EDUCACION	303,882,235.00	266,657,190.80	0.00	600,339,425.00	585,329,344.00	16,262,817.00	607,531,361.00	72,888,064.00	0.00
1.1.02.03.001.01.03			CALIDAD	393,882,235.00	288,657,190.80	0.00	680,339,425.00	599,329,344.00	16,262,817.00	607,531,361.00	72,888,064.00	0.00
1.1.02.03.001.01.03.01			CALIDADPOR MATRICULA OFICIAL	164,078,350.00	54,345,850.80	0.00	218,424,200.00	127,414,119.00	18,262,817.00	145,616,136.00	72,888,064.00	0.00
1.1.02.03.001.01.03.01.0003		1043	CALIDAD POR MATRICULA OFICIAL	164,078,350.00	54,345,850.00	0.00	218,424,200.00	127,414,119.00	18,262,817.00	145,616,136.00	72,888,064.00	0.00
1.1.02.03.001.01.03.02			CALIDADPOR GRATUIDAD	229,803,885.00	232,311,340.00	0.00	461,915,225.00	461,915,225.00	0.00	461,915,225.00	0.00	0.00
1.1.02.03.001.01.03.02.01.0003		1044	CALIDAD POR GRATUIDAD	229,803,885.00	232,311,340.00	0.00	461,915,225.00	461,915,225.00	0.00	461,915,225.00	0.00	0.00
1.1.02.03.001.02			PARTICIPACION PARA SALUD	6,181,482,617.00	1,781,981,664.00	0.00	7,963,464,281.00	3,281,229,483.00	2,846,037,488.00	5,807,266,971.00	2,016,187,310.00	0.00

18

REPUBLICA DE COLOMBIA  
 MUNICIPIO DE CALIMA EL DARIEN  
 EJECUCION PRESUPUESTAL DE INGRESOS  
 HASTA 30/09/2025



RUBRO	FUENTE	C. RES	NOMBRE	INICIAL	ADICIONES	REDUCCIONES	PRESUPUESTO DEFINITIVO	RECAUDO ANTERIOR	RECUBADO MES	TOTAL RECAUDO	SALDO POR EJECUTAR	SALDO POR EXCESO
1.1.02.06.001.03.01			REGIMEN SUBSIDIADO	5,629,335,536.00	1,713,321,722.00	0.00	7,342,657,258.00	3,031,229,946.00	2,577,959,464.00	5,609,188,410.00	1,933,468,848.00	0.00
1.1.02.06.001.03.01.0022		1045	REGIMEN SUBSIDIADO	5,629,335,536.00	1,713,321,722.00	0.00	7,342,657,258.00	3,031,229,946.00	2,577,959,464.00	5,609,188,410.00	1,933,468,848.00	0.00
1.1.02.06.001.03.02			SALUD PUBLICA	332,157,081.00	68,039,882.00	0.00	400,196,963.00	229,999,457.00	68,079,004.00	298,078,461.00	182,118,502.00	0.00
1.1.02.06.001.03.02.0004		1046	SALUD PUBLICA	332,157,081.00	68,039,882.00	0.00	400,196,963.00	229,999,457.00	68,079,004.00	298,078,461.00	182,118,502.00	0.00
1.1.02.06.001.03			PARTICIPACION PARA PROPOSITO GENERAL DEPORTE Y RECREACION	4,258,915,375.00	551,268,373.00	20,983,256.00	4,788,860,492.00	3,119,291,664.00	464,642,306.00	3,574,933,970.00	1,213,926,522.00	0.00
1.1.02.06.001.03.01			DEPORTE Y RECREACION	82,254,316.00	0.00	11,990,432.00	70,263,884.00	47,160,309.00	5,775,893.00	52,936,202.00	17,327,682.00	0.00
1.1.02.06.001.03.01.0009		1047	DEPORTE Y RECREACION	82,254,316.00	0.00	11,990,432.00	70,263,884.00	47,160,309.00	5,775,893.00	52,936,202.00	17,327,682.00	0.00
1.1.02.06.001.03.02			CULTURA	61,699,737.00	0.00	8,992,824.00	62,692,561.00	35,370,233.00	4,331,920.00	30,792,153.00	12,895,760.00	0.00
1.1.02.06.001.03.02.0010		1048	CULTURA	61,699,737.00	0.00	8,992,824.00	62,692,561.00	35,370,233.00	4,331,920.00	30,792,153.00	12,895,760.00	0.00
1.1.02.06.001.03.03			PROPOSITO GENERAL LIBRE INVERSION	2,282,445,149.00	334,443,601.00	0.00	2,616,888,750.00	1,731,479,457.00	221,552,322.00	1,953,031,779.00	664,856,971.00	0.00
1.1.02.06.001.03.03.01.0005		1049	PROPOSITO GENERAL LIBRE INVERSION	2,282,445,149.00	334,443,601.00	0.00	2,616,888,750.00	1,731,479,457.00	221,552,322.00	1,953,031,779.00	664,856,971.00	0.00
1.1.02.06.001.03.04			PROPOSITO GENERAL LIBRE DESTINACION MUNICIPIOS CATEGORIAS 4, 5 Y 6	1,831,785,173.00	216,424,772.00	0.00	2,048,209,945.00	1,356,281,695.00	172,962,071.00	1,529,263,736.00	518,946,209.00	0.00
1.1.02.06.001.03.04.01.0008		1050	PROPOSITO GENERAL LIBRE DESTINACION MUNICIPIOS CATEGORIAS 4, 5 Y 6	1,831,785,173.00	216,424,772.00	0.00	2,048,209,945.00	1,356,281,695.00	172,962,071.00	1,529,263,736.00	518,946,209.00	0.00
1.1.02.06.001.04			PROGRAMAS DE ALIMENTACION ESCOLAR	67,384,561.00	17,350,229.00	0.00	84,734,790.00	55,690,269.00	7,261,131.00	62,951,400.00	21,783,390.00	0.00
1.1.02.06.001.04.01			PROGRAMAS DE ALIMENTACION ESCOLAR	67,384,561.00	17,350,229.00	0.00	84,734,790.00	55,690,269.00	7,261,131.00	62,951,400.00	21,783,390.00	0.00
1.1.02.06.001.04.01.01.0007		1052	PROGRAMAS DE ALIMENTACION ESCOLAR	67,384,561.00	17,350,229.00	0.00	84,734,790.00	55,690,269.00	7,261,131.00	62,951,400.00	21,783,390.00	0.00
1.1.02.06.001.05			AGUA POTABLE Y SANEAMIENTO BASICO	1,406,955,404.00	310,223,294.00	0.00	1,717,178,698.00	985,960,725.00	146,243,595.00	1,132,204,320.00	584,974,378.00	0.00
1.1.02.06.001.05.01.0006		1053	AGUA POTABLE Y SANEAMIENTO BASICO	1,406,955,404.00	310,223,294.00	0.00	1,717,178,698.00	985,960,725.00	146,243,595.00	1,132,204,320.00	584,974,378.00	0.00
1.1.02.06.001.05.01.0006			PARTICIPACIONES DISTINTAS DEL SGP	72,307,565.00	0.00	0.00	72,307,565.00	44,021,669.25	43,503,900.80	87,525,510.85	15,217,845.05	0.00
1.1.02.06.001.05.01.0006			PARTICIPACION EN IMPUESTOS SOBRE VEHICULOS	72,307,565.00	0.00	0.00	72,307,565.00	44,021,669.25	43,503,900.80	87,525,510.85	15,217,845.05	0.00
1.1.02.06.001.05.01.0007		1054	PARTICIPACION EN IMPUESTOS SOBRE VEHICULOS	72,307,565.00	0.00	0.00	72,307,565.00	44,021,669.25	43,503,900.80	87,525,510.85	15,217,845.05	0.00
1.1.02.06.001.05.02.0052		1056	1% ICD IMPUESTO VEHICULAR	0.00	0.00	0.00	0.00	440,216.09	438,030.00	875,256.09	0.00	875,256.09
1.1.02.06.006			TRANSFERENCIAS DE OTRAS ENTIDADES DEL GOBIERNO GENERAL	114,245,105.00	4,167,514,673.45	38,412,250.00	4,255,347,528.45	1,327,727,191.13	1,537,534,982.87	2,865,266,174.00	1,390,881,354.45	0.00
1.1.02.06.006.01			APORTES NACION	114,242,105.00	0.00	26,412,250.00	87,829,855.00	22,851,056.00	0.00	22,851,056.00	64,978,799.00	0.00
1.1.02.06.006.01.01.0027		1051	PROPOSITO GENERAL AHORRO EN FONPET	114,242,105.00	0.00	26,412,250.00	87,829,855.00	22,851,056.00	0.00	22,851,056.00	64,978,799.00	0.00
1.1.02.06.006.05.01.0013		1056	OTRAS UNIDADES DE GOBIERNO	3,000.00	4,167,514,673.45	0.00	4,167,517,673.45	1,304,876,135.13	1,537,534,982.87	2,842,415,118.00	1,325,102,556.45	0.00
1.1.02.06.006.05.01.0013			OTRAS UNIDADES DE GOBIERNO DEPARTAMENTAL ESCOLAR	1,000.00	131,175,262.00	0.00	132,175,262.00	127,695,900.00	0.00	127,695,900.00	3,280,362.00	0.00
1.1.02.06.006.05.01.0110		1173	OTRAS ENTIDADES DE GOBIERNO CONVENIO CIV	0.00	50,000,000.00	0.00	50,000,000.00	0.00	25,000,000.00	25,000,000.00	0.00	0.00
1.1.02.06.006.05.02.0013		1129	OTRAS UNIDADES DE GOBIERNO ESTAMP. ADULTO MAYOR OPTO	1,000.00	32,400,000.00	0.00	32,401,000.00	0.00	0.00	0.00	32,401,000.00	0.00

**REPUBLICA DE COLOMBIA**  
**MUNICIPIO DE CALIMA EL DARIEN**  
**EJECUCION PRESUPUESTAL DE INGRESOS**  
**HASTA 30/09/2025**



RUBRO	FUENTE	C. RES	NOMBRE	INICIAL	ADICIONES	REDUCCIONES	PRESUPUESTO DEFINITIVO	RECAUDO ANTERIOR	RECAUDO MFS	TOTAL RECAUDO	SALDO POR EJECUTAR	SALDO POR EXCESO
1.1.02.06.006.06.03.0013	1062		OTRAS UNIDADES DE GOBIERNO - DEPTO	0.00	14,270,263.00	0.00	14,270,263.00	0.00	0.00	14,270,263.00	0.00	0.00
1.1.02.06.006.06.03.01.0011	1055		OTRAS UNIDADES DE GOBIERNO - RENTAS CEDIDAS	1,000.00	3,939,869,128.45	0.00	3,939,870,128.45	1,176,980,235.13	1,512,538,982.97	2,689,519,218.10	1,260,150,910.45	0.00
1.1.02.06.009			SEGURIDAD DEL SISTEMA DE	4,200,282,216.00	2,962,745,474.51	0.00	7,163,027,690.51	3,978,504,978.05	2,122,933,929.95	6,101,438,908.00	1,541,588,782.51	0.00
1.1.02.06.009.01			SISTEMA GENERAL DE	4,200,282,216.00	2,962,745,474.51	0.00	7,163,027,690.51	3,978,504,978.05	2,122,933,929.95	6,101,438,908.00	1,541,588,782.51	0.00
1.1.02.06.009.01.06			RECURSOS ADRES- COMUNICACION UPC REGIMEN	4,200,282,216.00	2,962,745,474.51	0.00	7,163,027,690.51	3,978,504,978.05	2,122,933,929.95	6,101,438,908.00	1,541,588,782.51	0.00
1.1.02.06.009.01.06.01.0012	1057		RECURSOS ADRES- COMUNICACION UPC REGIMEN SUBSIDIADO	4,200,282,216.00	2,962,745,474.51	0.00	7,163,027,690.51	3,978,504,978.05	2,122,933,929.95	6,101,438,908.00	1,541,588,782.51	0.00
1.1.02.07			PARTICIPACION Y DERECHOS POR MONOPOLIO	321,748,155.00	233,651,725.24	0.00	555,400,880.24	224,159,172.90	119,102,749.90	343,861,921.00	211,538,959.24	0.00
1.1.02.07.001			DERECHOS POR LA EXPLOTACION JUEGOS DE SUERTE Y AZAR	321,748,155.00	233,651,725.24	0.00	555,400,880.24	224,159,172.90	119,102,749.90	343,861,921.00	211,538,959.24	0.00
1.1.02.07.001.05			DERECHOS POR LA EXPLOTACION JUEGOS DE SUERTE Y AZAR DE RIFAS	321,748,155.00	233,651,725.24	0.00	555,400,880.24	224,159,172.90	119,102,749.90	343,861,921.00	211,538,959.24	0.00
1.1.02.07.001.05.01.0017	1059		DERECHOS POR LA EXPLOTACION JUEGOS DE SUERTE Y AZAR DE RIFAS	273,692,843.00	0.00	0.00	273,692,843.00	76,978,897.00	3,707,308.00	82,696,205.00	190,406,638.00	0.00
1.1.02.07.001.05.01.0087	1058		DERECHOS POR LA EXPLOTACION JUEGOS DE SUERTE Y AZAR DE RIFAS	48,056,312.00	233,651,725.24	0.00	282,308,037.24	145,780,275.00	115,395,441.00	261,175,716.00	21,132,321.24	0.00
1.2			RECURSOS DE CAPITAL	184,315,339.00	16,513,283,348.50	0.00	16,697,600,677.50	10,531,164,917.11	5,543,282.78	16,537,248,199.89	160,350,487.61	0.00
1.2.05			RENDIMIENTOS FINANCIEROS	48,143,192.00	0.00	0.00	48,143,192.00	18,421,568.61	5,543,282.78	23,964,851.39	24,178,346.61	0.00
1.2.05.02			DEPOSITOS	48,143,192.00	0.00	0.00	48,143,192.00	18,421,568.61	5,543,282.78	23,964,851.39	24,178,346.61	0.00
1.2.05.02.01.0015	1062		RENDIMIENTOS FINANCIEROS LIBRE DESTINACION	17,436,710.00	0.00	0.00	17,436,710.00	16.29	5.49	17,436,710.00	17,436,698.22	0.00
1.2.05.02.01.0059	1060		RENDIMIENTOS FINANCIEROS APFB	3,517,247.00	0.00	0.00	3,517,247.00	10,115,482.00	2,561,232.00	12,676,714.00	0.00	9,199,467.00
1.2.05.02.02.0015	1063		RENDIMIENTOS FINANCIEROS OTROS	24,149,956.00	0.00	0.00	24,149,956.00	1,793,663.70	1,514,357.26	3,308,020.96	20,641,915.04	0.00
1.2.05.02.03.0053	1060		RENDIMIENTOS FINANCIEROS SGP ALIMENTACION ESCOLAR	0.00	0.00	0.00	0.00	49,337.58	9,809.39	59,146.97	0.00	59,146.97
1.2.05.02.04.0062	1091		RENDIMIENTOS FINANCIEROS SGP PROPOSITO GENERAL	0.00	0.00	0.00	0.00	4,201,212.00	1,073,978.00	5,275,190.00	0.00	5,275,190.00
1.2.05.02.05.0086	1061		RENDIMIENTOS FINANCIEROS SALUD	3,038,290.00	0.00	0.00	3,038,290.00	195.04	10,265.64	10,460.68	0.00	0.00
1.2.05.02.05.0040	1172		RENDIMIENTOS FINANCIEROS SGP Educacion Calidad	0.00	0.00	0.00	0.00	2,261,662.00	373,535.00	2,635,197.00	0.00	2,635,197.00
1.2.10			RECURSOS DEL BALANCE	0.00	16,513,283,348.50	0.00	16,513,283,348.50	10,513,283,348.50	0.00	10,513,283,348.50	0.00	0.00
1.2.10.02			SUPERAVIT FISCAL	0.00	16,513,283,348.50	0.00	16,513,283,348.50	10,513,283,348.50	0.00	10,513,283,348.50	0.00	0.00
1.2.10.02.01.0062	1135		Rb Recursos Propios	0.00	2,513,944,997.94	0.00	2,513,944,997.94	2,513,944,997.94	0.00	2,513,944,997.94	0.00	0.00
1.2.10.02.01.0063	1136		Rb 1% Idm Compro Preado Mt Héctor	0.00	368,318,810.51	0.00	368,318,810.51	368,318,810.51	0.00	368,318,810.51	0.00	0.00
1.2.10.02.01.0064	1137		Rb Ley 418 Fondo De Seguridad	0.00	71,994,312.56	0.00	71,994,312.56	71,994,312.56	0.00	71,994,312.56	0.00	0.00
1.2.10.02.01.0065	1138		Rb Tasa Pro Deportes	0.00	112,657,100.39	0.00	112,657,100.39	112,657,100.39	0.00	112,657,100.39	0.00	0.00
1.2.10.02.01.0066	1139		Rb Estampilla Bienestar Adulto Mayor	0.00	242,571,208.96	0.00	242,571,208.96	242,571,208.96	0.00	242,571,208.96	0.00	0.00
1.2.10.02.01.0067	1140		Rb Sector Electrico 90%	0.00	1,036,968,536.95	0.00	1,036,968,536.95	1,036,968,536.95	0.00	1,036,968,536.95	0.00	0.00
1.2.10.02.01.0068	1141		Rb Sector Electrico 10%	0.00	127,554,934.89	0.00	127,554,934.89	127,554,934.89	0.00	127,554,934.89	0.00	0.00
1.2.10.02.01.0069	1142		Rb 20% Gntar Cultural Estampilla	0.00	41,583,721.60	0.00	41,583,721.60	41,583,721.60	0.00	41,583,721.60	0.00	0.00

**REPUBLICA DE COLOMBIA**  
**MUNICIPIO DE CALIMA EL DARIEN**  
**EJECUCION PRESUPUESTAL DE INGRESOS**  
**HASTA 30/09/2025**



RUBRO	FUENTE	C. RES	NOMBRE	INICIAL	ADICIONES	REDUCCIONES	PRESUPUESTO DEFINITIVO	RECAUDO ANTERIOR	RECUADO MES	TOTAL RECAUDO	SALDO POR EJECUTAR	SALDO POR EXCESO
1.2.10.02.01.0070	1143	Rb	Viv Vivienda	0.00	22,660,983.00	0.00	22,660,983.00	22,660,983.00	0.00	22,660,983.00	0.00	0.00
1.2.10.02.01.0072	1144	Rb	Fonpet CSF	0.00	1,335,968,447.86	0.00	1,335,968,447.86	1,335,968,447.86	0.00	1,335,968,447.86	0.00	0.00
1.2.10.02.01.0073	1145	Rb	Spp Salud Publica	0.00	581,016,253.00	0.00	581,016,253.00	581,016,253.00	0.00	581,016,253.00	0.00	0.00
1.2.10.02.01.0074	1146	Rb	APSB	0.00	20.28	0.00	20.28	20.28	0.00	20.28	0.00	0.00
1.2.10.02.01.0075	1147	Rb	Rendimientos Financieros Salud	0.00	1,820,253,104.79	0.00	1,820,253,104.79	1,820,253,104.79	0.00	1,820,253,104.79	0.00	0.00
1.2.10.02.01.0076	1148	Rb	Spp Libre Inversión	0.00	589,551,372.25	0.00	589,551,372.25	589,551,372.25	0.00	589,551,372.25	0.00	0.00
1.2.10.02.01.0077	1149	Rb	SGP Inve. destinación	0.00	73,841,171.16	0.00	73,841,171.16	73,841,171.16	0.00	73,841,171.16	0.00	0.00
1.2.10.02.01.0078	1150	Rb	Spp Deporte	0.00	14,945,392.00	0.00	14,945,392.00	14,945,392.00	0.00	14,945,392.00	0.00	0.00
1.2.10.02.01.0079	1151	Rb	Spp Cultura	0.00	14,324,827.69	0.00	14,324,827.69	14,324,827.69	0.00	14,324,827.69	0.00	0.00
1.2.10.02.01.0080	1152	Rb	SGP Alimentación Escolar	0.00	27,847.00	0.00	27,847.00	27,847.00	0.00	27,847.00	0.00	0.00
1.2.10.02.01.0081	1153	Rb	Spp Aju	0.00	163,038,813.00	0.00	163,038,813.00	163,038,813.00	0.00	163,038,813.00	0.00	0.00
1.2.10.02.01.0082	1154	Rb	SGP educación calidad	0.00	12,836,161.48	0.00	12,836,161.48	12,836,161.48	0.00	12,836,161.48	0.00	0.00
1.2.10.02.01.0084	1155	Rb	Estampilla Pro Cultura	0.00	83,363,107.68	0.00	83,363,107.68	83,363,107.68	0.00	83,363,107.68	0.00	0.00
1.2.10.02.01.0088	1157	Rb	Rendimientos Financieros RP	0.00	17,383,983.15	0.00	17,383,983.15	17,383,983.15	0.00	17,383,983.15	0.00	0.00
1.2.10.02.01.0089	1158	Rb	Estampilla Pro Electrificación Rural	0.00	23,564,566.50	0.00	23,564,566.50	23,564,566.50	0.00	23,564,566.50	0.00	0.00
1.2.10.02.01.0090	1159	Rb	Codigo De Policia	0.00	14,534,292.00	0.00	14,534,292.00	14,534,292.00	0.00	14,534,292.00	0.00	0.00
1.2.10.02.01.0091	1160	Rb	Rendimientos Financieros Agrib	0.00	682,357,090.00	0.00	682,357,090.00	682,357,090.00	0.00	682,357,090.00	0.00	0.00
1.2.10.02.01.0098	1161	Rb	Muribato Público	0.00	12,387,679.00	0.00	12,387,679.00	12,387,679.00	0.00	12,387,679.00	0.00	0.00
1.2.10.02.01.0099	1162	Rb	Colpajas Con Situacion	0.00	15,302,439.98	0.00	15,302,439.98	15,302,439.98	0.00	15,302,439.98	0.00	0.00
1.2.10.02.01.0100	1163	Rb	Subvenciones Bomberos	0.00	11,362,920.00	0.00	11,362,920.00	11,362,920.00	0.00	11,362,920.00	0.00	0.00
1.2.10.02.01.0101	1164	Rb	Fondo Gestion Riesgo	0.00	1,546,294.00	0.00	1,546,294.00	1,546,294.00	0.00	1,546,294.00	0.00	0.00
1.2.10.02.01.0102	1165	Rb	Transferencias Del Departamento	0.00	349,961,587.44	0.00	349,961,587.44	349,961,587.44	0.00	349,961,587.44	0.00	0.00
1.2.10.02.01.0103	1166	Rb	Subvenciones ambiental	0.00	8,398,727.70	0.00	8,398,727.70	8,398,727.70	0.00	8,398,727.70	0.00	0.00
1.2.10.02.01.0104	1167	Rb	RF SGP Proposito General	0.00	5,250,467.08	0.00	5,250,467.08	5,250,467.08	0.00	5,250,467.08	0.00	0.00
1.2.10.02.01.0105	1168	Rb	10% Estampio Cultura Seg. Social	0.00	10,500,933.16	0.00	10,500,933.16	10,500,933.16	0.00	10,500,933.16	0.00	0.00
1.2.10.02.01.0106	1169	Rb	20% Estampio Cultura Frecuas Prestaciones	0.00	5,250,470.08	0.00	5,250,470.08	5,250,470.08	0.00	5,250,470.08	0.00	0.00
1.2.10.02.01.0107	1170	Rb	10% Estampio Cultura Lectura y Bibliotecas	0.00	29,038,681.00	0.00	29,038,681.00	29,038,681.00	0.00	29,038,681.00	0.00	0.00
1.2.10.02.01.0108	1171	Rb	Estampilla Justicia Familiar	0.00	1,002,000.00	0.00	1,002,000.00	1,002,000.00	0.00	1,002,000.00	0.00	0.00
1.2.10.02.01.0109	1156	Rb	Rentegros Y Otros Recursos No Aprobado	0.00	136,172,147.00	0.00	136,172,147.00	136,172,147.00	0.00	136,172,147.00	0.00	0.00
1.2.12			RETROS FONPET	136,172,147.00	0.00	0.00	136,172,147.00	136,172,147.00	0.00	136,172,147.00	0.00	0.00
1.2.12.09			PARA EL PAGO DE OBLIGACIONES PERSONALES CORRIENTES	136,172,147.00	0.00	0.00	136,172,147.00	136,172,147.00	0.00	136,172,147.00	0.00	0.00
1.2.12.09.01.0036	1127		Para el pago de obligaciones personales corrientes	136,172,147.00	0.00	0.00	136,172,147.00	136,172,147.00	0.00	136,172,147.00	0.00	0.00



**REPUBLICA DE COLOMBIA**  
**MUNICIPIO DE CALIMA EL DARIEN**  
**EJECUCION PRESUPUESTAL DE EGRESOS POR NIVEL**  
**HASTA 30/09/2025**

CODIGO	C.ARES	FUENTE	NOMBRE	INICIAL	ADICIONES	REDUCC.	CREDITOS	CONTRA CREDITOS	PRESUPUESTO DEFINITIVO	DISPONIBLE	COMPROMISOS	OBLIGACION	PAGOS	PRESUPUESTO DISPONIBLE
2			GASTOS	29,215,399,192.00	23,003,823,607.79	47,395,066.00	5,540,991,799.00	1,175,930,234.00	52,717,127,493.70	42,306,250,712.58	30,180,732,655.67	25,469,467,580.34	26,328,830,996.34	9,985,276,781.12
2.1			FUNCIONAMIENTO	8,369,144,322.00	1,198,776,861.28	26,412,250.00	1,175,930,234.00	0.00	9,511,458,933.28	6,429,711,846.96	6,356,983,665.96	5,452,884,538.40	5,398,166,900.40	3,091,747,692.32
2.1.1			GASTOS DE PERSONAL	4,276,148,398.00	145,483,453.00	0.00	37,334,976.00	319,914,196.00	4,132,832,031.00	2,222,441,966.00	2,222,441,966.00	2,222,156,866.00	2,216,958,666.00	1,910,950,665.00
2.1.1.01			PLANTA DE PERSONAL PERMANENTE	4,270,148,398.00	145,483,453.00	0.00	37,334,976.00	319,914,196.00	4,133,832,831.00	2,222,441,966.00	2,222,441,966.00	2,222,156,866.00	2,216,958,666.00	1,910,950,665.00
2.1.1.01.01			SALARIOS Y SUJETOS PASIVOS	2,647,876,231.00	145,483,453.00	0.00	16,234,976.00	238,913,137.00	2,776,711,523.00	1,653,892,632.00	1,653,892,632.00	1,653,407,632.00	1,648,116,532.00	1,117,818,871.00
2.1.1.01.01.01			FACTORES SALARIALES COMUNES	2,817,095,780.00	145,483,453.00	0.00	6,334,976.00	238,913,137.00	2,759,841,872.00	1,617,107,666.00	1,617,107,666.00	1,616,822,666.00	1,611,825,566.00	1,112,733,407.00
2.1.1.01.01.01.01			SUELDO BASICO	2,882,489,501.00	145,483,453.00	0.00	0.00	179,591,137.00	2,687,361,817.00	1,297,476,475.00	1,297,476,475.00	1,297,476,475.00	1,293,664,375.00	759,885,342.00
2.1.1.01.01.01.01.01			SUELDO BASICO COMISARIA	0.00	29,038,561.00	0.00	0.00	0.00	29,038,561.00	0.00	0.00	0.00	0.00	29,038,561.00
2.1.1.01.01.01.01.01.01			SUELDO BASICO ADMIN. RP	1,614,288,791.00	0.00	0.00	0.00	0.00	1,541,119,963.00	951,762,722.00	951,762,722.00	951,762,722.00	951,762,722.00	569,267,241.00
2.1.1.01.01.01.01.01.02			SUELDO BASICO ADMIN. SE 10%	103,631,500.00	0.00	0.00	0.00	0.00	103,631,500.00	0.00	0.00	0.00	0.00	103,631,500.00
2.1.1.01.01.01.01.01.03			SUELDO BASICO ADMIN. LD	211,553,315.00	116,424,772.00	0.00	0.00	92,772,309.00	235,905,776.00	235,905,776.00	235,905,776.00	235,200,776.00	235,200,776.00	0.00
2.1.1.01.01.01.01.01.04			SUELDO BASICO CONCEJO	46,636,672.00	0.00	0.00	0.00	0.00	46,636,672.00	34,848,900.00	34,848,900.00	34,848,900.00	30,976,600.00	13,787,772.00
2.1.1.01.01.01.01.01.05			SUELDO BASICO PERSONERIA	104,378,803.00	0.00	0.00	0.00	4,650,000.00	99,728,803.00	75,959,075.00	75,959,075.00	75,659,075.00	75,659,075.00	24,069,728.00
2.1.1.01.01.01.01.01.06			SUBSIDIO DE ALIMENTACION	90,948,997.00	0.00	0.00	6.00	7,609,000.00	43,898,607.00	24,686,399.00	24,686,399.00	24,686,399.00	24,686,399.00	19,211,658.00
2.1.1.01.01.01.01.01.07			SUBSIDIO DE ALIMENTACION ADMIN.	48,705,421.00	0.00	0.00	0.00	7,000,000.00	42,705,421.00	23,796,144.00	23,796,144.00	23,796,144.00	23,796,144.00	18,969,277.00
2.1.1.01.01.01.01.01.08			SUBSIDIO DE ALIMENTACION PERSONERIA	1,242,576.00	0.00	0.00	0.00	60,000.00	1,192,576.00	890,255.00	890,255.00	890,255.00	890,255.00	302,381.00
2.1.1.01.01.01.01.01.09			AUXILIO DE TRANSPORTE	88,963,652.00	0.00	0.00	527,548.00	10,000,000.00	79,491,200.00	49,886,686.00	49,886,686.00	49,886,686.00	49,886,686.00	29,604,514.00
2.1.1.01.01.01.01.01.10			Auxilio de Transporte Admin.	87,091,200.00	0.00	0.00	0.00	10,000,000.00	77,091,200.00	48,086,686.00	48,086,686.00	48,086,686.00	48,086,686.00	29,004,514.00
2.1.1.01.01.01.01.01.11			Auxilio de Transporte Per	1,872,452.00	0.00	0.00	527,548.00	0.00	2,400,000.00	1,800,000.00	1,800,000.00	1,800,000.00	1,800,000.00	600,000.00
2.1.1.01.01.01.01.01.12			PRIMA DE SERVICIO	108,479,164.00	0.00	0.00	0.00	30,000.00	108,449,164.00	93,863,355.00	93,863,355.00	93,863,355.00	93,863,355.00	14,645,909.00
2.1.1.01.01.01.01.01.13			Prima de Servicio Admin	101,579,203.00	0.00	0.00	0.00	0.00	101,579,203.00	87,033,848.00	87,033,848.00	87,033,848.00	87,033,848.00	14,545,355.00
2.1.1.01.01.01.01.01.14			Prima de Servicio Concejo	2,144,742.00	0.00	0.00	0.00	0.00	2,144,742.00	2,048,995.00	2,048,995.00	2,048,995.00	2,048,995.00	95,747.00
2.1.1.01.01.01.01.01.15			Prima de Servicio Personeria	4,752,219.00	0.00	0.00	0.00	30,000.00	4,725,219.00	4,720,412.00	4,720,412.00	4,720,412.00	4,720,412.00	4,807.00
2.1.1.01.01.01.01.01.16			BONIFICACION POR SERVICIOS PRESTADOS	77,264,491.00	0.00	0.00	0.00	3,298,989.00	73,974,491.00	47,522,626.00	47,522,626.00	47,522,626.00	47,522,626.00	26,451,865.00
2.1.1.01.01.01.01.01.17			Bonificación por Servicios Prestados Admin.	72,418,898.00	0.00	0.00	0.00	3,000,000.00	69,418,898.00	44,387,595.00	44,387,595.00	44,387,595.00	44,387,595.00	25,029,213.00
2.1.1.01.01.01.01.01.18			Bonificación por Servicios Prestados Concejo	1,419,570.00	0.00	0.00	0.00	0.00	1,419,570.00	0.00	0.00	0.00	0.00	1,418,870.00
2.1.1.01.01.01.01.01.19			Bonificación por Servicios Prestados Personeria	3,429,113.00	0.00	0.00	0.00	290,000.00	3,139,113.00	3,135,031.00	3,135,031.00	3,135,031.00	3,135,031.00	4,092.00
2.1.1.01.01.01.01.01.20			PRESTACIONES SOCIALES	324,770,845.00	0.00	0.00	5,642,148.00	32,452,000.00	297,860,153.00	63,302,254.00	63,302,254.00	63,302,254.00	63,302,254.00	234,657,695.00
2.1.1.01.01.01.01.01.21			PRIMA DE NATIVIDAD	219,259,861.00	0.00	0.00	1,642,148.00	32,012,000.00	188,881,009.00	2,229,095.00	2,229,095.00	2,229,095.00	2,229,095.00	166,652,004.00
2.1.1.01.01.01.01.01.22			Prima de Natividad Admin	204,959,818.00	0.00	0.00	1,642,148.00	30,517,000.00	176,089,966.00	2,229,095.00	2,229,095.00	2,229,095.00	2,229,095.00	173,860,961.00
2.1.1.01.01.01.01.01.23			Prima de Natividad Concejo	4,531,249.00	0.00	0.00	0.00	0.00	4,531,249.00	0.00	0.00	0.00	0.00	4,531,249.00
2.1.1.01.01.01.01.01.24			Prima de Natividad Personeria	9,759,794.00	0.00	0.00	0.00	1,500,000.00	8,259,794.00	0.00	0.00	0.00	0.00	8,259,794.00
2.1.1.01.01.01.01.01.25			PRIMA DE VACACIONES	165,518,184.00	0.00	0.00	4,000,000.00	448,000.00	169,979,184.00	61,073,219.00	61,073,219.00	61,073,219.00	61,073,219.00	48,005,865.00
2.1.1.01.01.01.01.01.26			Prima de Vacaciones Admin.	96,380,713.00	0.00	0.00	4,000,000.00	0.00	102,380,713.00	56,560,767.00	56,560,767.00	56,560,767.00	56,560,767.00	45,819,946.00
2.1.1.01.01.01.01.01.27			Prima de Vacaciones Concejo	2,174,999.00	0.00	0.00	0.00	0.00	2,174,999.00	0.00	0.00	0.00	0.00	2,174,999.00
2.1.1.01.01.01.01.01.28			Prima de Vacaciones Personeria	4,963,472.00	0.00	0.00	0.00	440,000.00	4,523,472.00	4,512,452.00	4,512,452.00	4,512,452.00	4,512,452.00	11,020.00

REPUBLICA DE COLOMBIA  
MUNICIPIO DE CALIMA EL DARIEN  
EJECUCION PRESUPUESTAL DE EGRESOS POR NIVEL  
HASTA 30/09/2025

Fecha de Impresión: 8/10/2025  
Hora de Impresión: 7:29:37p. m.  
Página 2 de 18



CODIGO	C. RES	FUENTE	NOMBRE	INICIAL	ADICIONES	REDUCC.	CREDITOS	CONTRA CREDITOS	PRESUPUESTO DEFINITIVO	DISPONIBIL	COMPROMISOS	OBLIGACION	PAGOS	PRESUPUESTO DISPONIBLE
2.1.1.01.01.001.10			VATICOS DE LOS FUNCIONARIOS EN COMISION	84.140.978.00	0.00	0.00	85.380.00	15.500.000.00	85.380.00	40.430.000.00	40.430.000.00	40.145.000.00	34.720.000.00	31.276.150.00
2.1.1.01.01.001.10.16.0.01.0001	2018		Adm	79.111.043.00	0.00	0.00	0.00	15.000.000.00	64.111.043.00	36.380.000.00	36.380.000.00	36.025.000.00	36.070.000.00	25.731.043.00
2.1.1.01.01.001.10.20.0.02.0001	2019		Valores de los Funcionarios en Comisión	5.029.937.00	0.00	0.00	66.380.00	500.000.00	4.595.107.00	2.050.000.00	2.050.000.00	2.050.000.00	2.050.000.00	2.545.107.00
2.1.1.01.01.002			APORTES SALARIALES ESPECIALES	30.879.451.00	0.00	0.00	10.000.000.00	0.00	40.879.451.00	36.584.987.00	36.584.987.00	36.584.987.00	36.584.987.00	4.385.464.00
2.1.1.01.01.002.12			PRIMA DE ANTIGÜEDAD	36.878.451.00	0.00	0.00	16.000.000.00	0.00	40.878.451.00	36.584.987.00	36.584.987.00	36.584.987.00	36.584.987.00	4.385.464.00
2.1.1.01.01.002.12.01			BENEFICIOS A LOS EMPLEADOS A CORTO PLAZO	30.879.451.00	0.00	0.00	10.000.000.00	0.00	40.879.451.00	36.584.987.00	36.584.987.00	36.584.987.00	36.584.987.00	4.385.464.00
2.1.1.01.01.002.12.01.16.0.01.0001	2026		Adm	30.879.451.00	0.00	0.00	0.00	0.00	40.879.451.00	36.584.987.00	36.584.987.00	36.584.987.00	36.584.987.00	4.385.464.00
2.1.1.01.02			CONTRIBUCIONES INHERENTES A LA SEGURIDAD SOCIAL	925.971.140.00	0.00	0.00	26.600.000.00	96.331.699.00	898.248.081.00	271.797.413.00	271.797.413.00	271.797.413.00	271.797.413.00	616.532.668.00
2.1.1.01.02.001			APORTES A LA SEGURIDAD SOCIAL EN PENSIONES	206.898.740.00	0.00	0.00	5.000.000.00	23.500.000.00	242.148.740.00	191.736.287.00	191.736.287.00	191.736.287.00	191.736.287.00	140.412.453.00
2.1.1.01.02.001.16.0.01.0001	2028		Aportes a la Seguridad Social en Pensiones Adm	242.336.883.00	0.00	0.00	5.000.000.00	23.000.000.00	294.336.883.00	96.055.587.00	96.055.587.00	96.055.587.00	96.055.587.00	126.291.296.00
2.1.1.01.02.001.18.0.02.0001	2029		Aportes Sig. Social Pensiones Ponerías	5.836.401.00	0.00	0.00	0.00	0.00	5.836.401.00	1.735.600.00	1.735.600.00	1.735.600.00	1.735.600.00	4.100.801.00
2.1.1.01.02.001.20.0.03.0001	2030		Aportes Sig. Social Pensiones Ponerías	12.529.456.00	0.00	0.00	0.00	550.000.00	11.979.456.00	3.945.100.00	3.945.100.00	3.945.100.00	3.945.100.00	8.030.356.00
2.1.1.01.02.002			APORTES A LA SEGURIDAD SOCIAL EN SALUD	184.661.608.00	0.00	0.00	390.000.00	184.271.608.00	184.271.608.00	74.550.886.00	74.550.886.00	74.550.886.00	74.550.886.00	199.720.722.00
2.1.1.01.02.002.16.0.01.0001	2031		Aportes a la Seguridad Social en Salud	171.850.292.00	0.00	0.00	0.00	0.00	171.850.292.00	70.558.386.00	70.558.386.00	70.558.386.00	70.558.386.00	101.090.906.00
2.1.1.01.02.002.18.0.02.0001	2032		Aportes a la Seguridad Social en Salud Ctp	4.134.117.00	0.00	0.00	0.00	0.00	4.134.117.00	1.229.200.00	1.229.200.00	1.229.200.00	1.229.200.00	2.904.917.00
2.1.1.01.02.002.20.0.03.0001	2033		Aportes a la Seguridad Social en Salud Par	8.872.199.00	0.00	0.00	0.00	396.000.00	8.482.199.00	2.763.300.00	2.763.300.00	2.763.300.00	2.763.300.00	5.718.899.00
2.1.1.01.02.003			APORTES DE CESANTIAS	266.024.377.00	0.00	0.00	0.00	31.991.659.00	234.033.318.00	2.891.140.00	2.891.140.00	2.891.140.00	2.891.140.00	231.232.174.00
2.1.1.01.02.003.16.0.01.0001	2034		Aportes de Cesantías Adm	222.039.803.00	0.00	0.00	0.00	29.801.059.00	192.238.744.00	2.733.372.00	2.733.372.00	2.733.372.00	2.733.372.00	189.505.372.00
2.1.1.01.02.003.18.0.04.0001	2037		Intereses a las Cesantías Adm	20.644.776.00	0.00	0.00	0.00	0.00	20.644.776.00	87.768.00	87.768.00	87.768.00	87.768.00	26.577.000.00
2.1.1.01.02.003.18.0.02.0001	2038		Aportes de Cesantías Ctp	4.908.853.00	0.00	0.00	0.00	0.00	4.908.853.00	0.00	0.00	0.00	0.00	4.908.853.00
2.1.1.01.02.003.18.0.05.0001	2038		Intereses a las Cesantías Concepto	589.062.00	0.00	0.00	0.00	0.00	589.062.00	0.00	0.00	0.00	0.00	589.062.00
2.1.1.01.02.003.20.0.03.0001	2036		Aportes de Cesantías Par	10.573.110.00	0.00	0.00	0.00	1,990.000.00	6,613,110.00	0.00	0.00	0.00	0.00	6,613,110.00
2.1.1.01.02.003.20.0.05.0001	2039		Intereses a las Cesantías Ponerías	1,293,773.00	0.00	0.00	0.00	230,000.00	1,038,773.00	0.00	0.00	0.00	0.00	1,038,773.00
2.1.1.01.02.004			APORTES A CAJAS DE COMPENSACION FAMILIAR	76.202.247.00	0.00	0.00	2,500,000.00	169,000.00	80,582,247.00	32,212,700.00	32,212,700.00	32,212,700.00	32,212,700.00	48,299,547.00
2.1.1.01.02.004.16.0.01.0001	2040		Aportes a Cajas de Compensación Familiar Adm	71,091,576.00	0.00	0.00	2,500,000.00	0.00	74,481,576.00	30,467,300.00	30,467,300.00	30,467,300.00	30,467,300.00	44,014,276.00
2.1.1.01.02.004.18.0.02.0001	2041		Aportes a Cajas de Compensación Familiar Concepto	2,105,519.00	0.00	0.00	0.00	0.00	2,105,519.00	576,800.00	576,800.00	576,800.00	576,800.00	1,528,719.00
2.1.1.01.02.004.20.0.03.0001	2042		Aportes a Cajas de Compensación Familiar Ponerías	4,175,152.00	0.00	0.00	0.00	160,000.00	3,995,152.00	1,326,600.00	1,326,600.00	1,326,600.00	1,326,600.00	2,668,552.00
2.1.1.01.02.005			APORTES GENERALES AL SISTEMA DE RIESGOS LABORALES	34.493.358.00	0.00	0.00	8,500,000.00	29,993.00	46,976,358.00	19,719,900.00	19,719,900.00	19,719,900.00	19,719,900.00	27,256,458.00
2.1.1.01.02.005.16.0.01.0001	2043		Aportes Generales al Sistema de Riesgos Laborales Adm	37,443,733.00	0.00	0.00	8,500,000.00	0.00	45,943,733.00	19,335,300.00	19,335,300.00	19,335,300.00	19,335,300.00	26,608,433.00
2.1.1.01.02.005.18.0.02.0001	2044		Aportes Generales al Sistema de Riesgos Laborales Concepto	507,767.00	0.00	0.00	0.00	0.00	507,767.00	75,600.00	75,600.00	75,600.00	75,600.00	432,167.00
2.1.1.01.02.005.20.0.03.0001	2045		Aportes Generales al Sistema de Riesgos Laborales Ponerías	544,858.00	0.00	0.00	0.00	20,000.00	524,858.00	309,000.00	309,000.00	309,000.00	309,000.00	216,858.00
2.1.1.01.02.006			APORTES AL ICBF	56.694.684.00	0.00	0.00	2,000,000.00	130,000.00	60,564,684.00	24,289,100.00	24,289,100.00	24,289,100.00	24,289,100.00	36,277,984.00
2.1.1.01.02.006.16.0.01.0001	2046		Aportes al ICBF Adm	53,986,182.00	0.00	0.00	2,000,000.00	0.00	55,986,182.00	22,859,700.00	22,859,700.00	22,859,700.00	22,859,700.00	33,130,482.00
2.1.1.01.02.006.18.0.02.0001	2047		Aportes al ICBF Concepto	1,579,140.00	0.00	0.00	0.00	0.00	1,579,140.00	434,400.00	434,400.00	434,400.00	434,400.00	1,141,740.00



REPUBLICA DE COLOMBIA  
MUNICIPIO DE CALIMA EL DARIEN  
EJECUCION PRESUPUESTAL DE EGRESOS POR NIVEL  
HASTA 30/09/2025

Fecha de Impresión: 8/10/2025  
Hora de Impresión: 7:29:37p. m.  
Página 3 de 18

CODIGO	C. RES	FUENTE	NOMBRE	INICIAL	ADICIONES	REDUCC.	CREDITOS	CONTRA CREDITOS	PRESUPUESTO DEFINITIVO	DISPONIBIL	COMPROMISOS	OBLIGACION	PAGOS	PRESUPUESTO DISPONIBLE	
2.1.1.01.02.006.20.03.0001	2048		Aportes al ICBF Pensamiento	3.133.364,00	0,00	0,00	0,00	130.000,00	3.003.364,00	995.000,00	995.000,00	995.000,00	995.000,00	2.008.364,00	
2.1.1.01.02.007			APORTES AL SENA	9.762.781,00	0,00	0,00	488.000,00	15.000,00	10.167.781,00	4.762.000,00	4.762.000,00	4.762.000,00	4.762.000,00	5.405.781,00	
2.1.1.01.02.007.16.0.01.0001	2049		Aportes al SENA Admón	8.997.697,00	0,00	0,00	400.000,00	0,00	9.397.697,00	4.523.200,00	4.523.200,00	4.523.200,00	4.523.200,00	4.874.497,00	
2.1.1.01.02.007.18.0.02.0001	2050		Aportes al SENA Concejo	263.180,00	0,00	0,00	0,00	0,00	263.180,00	72.400,00	72.400,00	72.400,00	72.400,00	190.790,00	
2.1.1.01.02.007.20.03.03.0001	2051		Aportes al SENA Pensamiento	521.894,00	0,00	0,00	0,00	15.000,00	506.894,00	166.400,00	166.400,00	166.400,00	166.400,00	344.494,00	
2.1.1.01.02.008			APORTES A LA ESAP	9.782.781,00	0,00	0,00	400.000,00	15.000,00	10.167.781,00	3.831.900,00	3.831.900,00	3.831.900,00	3.831.900,00	6.335.881,00	
2.1.1.01.02.008.16.0.01.0001	2052		Aportes a la ESAP Admón	8.997.697,00	0,00	0,00	400.000,00	0,00	9.397.697,00	3.931.100,00	3.931.100,00	3.931.100,00	3.931.100,00	5.804.597,00	
2.1.1.01.02.008.18.0.02.0001	2053		Aportes a la ESAP Concejo	263.180,00	0,00	0,00	0,00	0,00	263.180,00	72.400,00	72.400,00	72.400,00	72.400,00	190.790,00	
2.1.1.01.02.008.20.03.03.0001	2054		Aportes a la ESAP Pensamiento	521.894,00	0,00	0,00	0,00	15.000,00	506.894,00	166.400,00	166.400,00	166.400,00	166.400,00	340.494,00	
2.1.1.01.02.009			APORTES A ESCUELAS	19.965.962,00	0,00	0,00	1.800.000,00	40.000,00	21.335.962,00	7.443.900,00	7.443.900,00	7.443.900,00	7.443.900,00	13.892.062,00	
2.1.1.01.02.009.16.0.01.0001	2055		Apoyos a Escuelas Industriales e Institutos	17.995.394,00	0,00	0,00	1.800.000,00	0,00	19.795.394,00	7.166.700,00	7.166.700,00	7.166.700,00	7.166.700,00	12.628.694,00	
2.1.1.01.02.009.18.0.02.0001	2056		Apoyos a Escuelas Industriales e Institutos	526.360,00	0,00	0,00	0,00	0,00	526.360,00	144.800,00	144.800,00	144.800,00	144.800,00	381.560,00	
2.1.1.01.02.009.20.03.03.0001	2057		Apoyos a Escuelas Industriales e Institutos	1.043.788,00	0,00	0,00	0,00	40.000,00	1.083.788,00	332.000,00	332.000,00	332.000,00	332.000,00	671.788,00	
2.1.1.01.02.010			REMUNERACIONES NO CONSTITUTIVAS DE FACTOR SALARIAL	486.251.827,00	0,00	0,00	500.000,00	24.870.000,00	472.081.827,00	297.841.901,00	297.841.901,00	297.841.901,00	297.841.901,00	175.039.926,00	
2.1.1.01.02.010.01			PRESTACIONES SOCIALES	245.654.127,00	0,00	0,00	500.000,00	21.870.000,00	224.924.127,00	96.135.174,00	96.135.174,00	96.135.174,00	96.135.174,00	128.788.953,00	
2.1.1.01.02.010.01.01	2060		Vacaciones Admón	105.461.238,00	0,00	0,00	0,00	1.680.000,00	103.781.238,00	84.410.588,00	84.410.588,00	84.410.588,00	84.410.588,00	19.370.650,00	
2.1.1.01.02.010.01.16.0.01.0001	2061		Vacaciones Concejo	96.390.713,00	0,00	0,00	0,00	0,00	96.390.713,00	81.186.300,00	81.186.300,00	81.186.300,00	81.186.300,00	17.194.413,00	
2.1.1.01.02.010.01.18.0.02.0001	2062		Vacaciones Pensamiento	2.174.959,00	0,00	0,00	0,00	0,00	2.174.959,00	0,00	0,00	0,00	0,00	2.174.959,00	
2.1.1.01.02.010.01.20.03.03.0001	2063		Vacaciones Pensamiento	4.895.516,00	0,00	0,00	0,00	1.680.000,00	3.225.516,00	3.224.289,00	3.224.289,00	3.224.289,00	3.224.289,00	1.227,00	
2.1.1.01.02.010.02			INDENIZACION POR VACACIONES	118.224.140,00	0,00	0,00	500.000,00	20.160.000,00	98.564.140,00	4.766.832,00	4.766.832,00	4.766.832,00	4.766.832,00	93.797.308,00	
2.1.1.01.02.010.02.16.0.01.0001	2064		Estimulos a los Empleados del Estado - Acuerdo Sindical	37.968.000,00	0,00	0,00	0,00	0,00	37.968.000,00	0,00	0,00	0,00	0,00	37.968.000,00	
2.1.1.01.02.010.02.18.0.02.0001	2065		Indemnización por Vacaciones Admón	75.824.170,00	0,00	0,00	0,00	20.000.000,00	55.824.170,00	0,00	0,00	0,00	0,00	55.824.170,00	
2.1.1.01.02.010.02.20.03.03.0001	2066		Indemnización por Vacaciones Pensamiento	4.431.970,00	0,00	0,00	500.000,00	160.000,00	4.771.970,00	4.766.832,00	4.766.832,00	4.766.832,00	4.766.832,00	5.116,00	
2.1.1.01.02.010.03			BONIFICACION ESPECIAL DE RECREACION	21.977.759,00	0,00	0,00	0,00	30.000,00	21.947.759,00	6.957.737,00	6.957.737,00	6.957.737,00	6.957.737,00	14.990.022,00	
2.1.1.01.02.010.03.16.0.01.0001	2067		Bonificación Especial de Recreación Admón	20.228.145,00	0,00	0,00	0,00	0,00	20.228.145,00	6.412.168,00	6.412.168,00	6.412.168,00	6.412.168,00	13.815.977,00	
2.1.1.01.02.010.03.18.0.02.0001	2068		Bonificación Especial de Recreación Concejo	1.169.732,00	0,00	0,00	0,00	0,00	1.169.732,00	0,00	0,00	0,00	0,00	1.169.732,00	
2.1.1.01.02.010.03.20.03.03.0001	2069		Bonificación Especial de Recreación GOBERNADORES Y ALCALDES	978.882,00	0,00	0,00	0,00	30.000,00	549.882,00	545.569,00	545.569,00	545.569,00	545.569,00	4.313,00	
2.1.1.01.02.010.16.0.01.0001	2070		Bonificación de Dirección para Gobernaciones y Alcaldes	63.424.870,00	0,00	0,00	0,00	2.800.000,00	66.024.870,00	38.891.933,00	38.891.933,00	38.891.933,00	38.891.933,00	27.132.937,00	
2.1.1.01.02.010.18.0.01.0001	2071		Bonificación de Direcciones para Gobernaciones y Alcaldes	63.424.870,00	0,00	0,00	0,00	2.800.000,00	66.024.870,00	38.891.933,00	38.891.933,00	38.891.933,00	38.891.933,00	27.132.937,00	
2.1.1.01.02.010.18.0.01.0001	2072		HONORARIOS CONCEJALES	191.563.030,00	0,00	0,00	0,00	0,00	191.563.030,00	158.319.702,00	158.319.702,00	158.319.702,00	158.319.702,00	21.243.328,00	
2.1.1.01.02.010.18.0.01.0001	2073		Honorarios Concejales	191.563.030,00	0,00	0,00	0,00	0,00	191.563.030,00	158.319.702,00	158.319.702,00	158.319.702,00	158.319.702,00	23.243.328,00	
2.1.1.01.02.011			TRANSPORTE RURAL DE CONCEJALES	5.600.000,00	0,00	0,00	0,00	0,00	5.600.000,00	3.785.988,00	3.785.988,00	3.785.988,00	3.785.988,00	1.814.012,00	
2.1.1.01.02.011.125.16.0.01.0001	2107		Transporte Rural de Concejales	5.600.000,00	0,00	0,00	0,00	0,00	5.600.000,00	3.785.988,00	3.785.988,00	3.785.988,00	3.785.988,00	1.814.012,00	
2.1.2			ADQUISICION DE BIENES Y SERVICIOS	1.985.821.444,00	100.000.000,00	0,00	1.138.597.338,00	531.860.692,00	2.672.458.116,00	2.431.368.243,00	2.352.240.068,00	1.482.022.844,42	1.445.512.892,42	1.445.512.892,42	241.089.866,02

24



**REPUBLICA DE COLOMBIA**  
**MUNICIPIO DE CALIMA EL DARIEN**  
**EJECUCION PRESUPUESTAL DE EGRESOS POR NIVEL**  
**HASTA 30/09/2025**

Fecha de Impresión: 8/10/2025  
 Hora de Impresión: 7:28:37p. m.  
 Pagina 4 de 18

CODIGO	C.RES	FUENTE	NOMBRE	INICIAL	ADICIONES	REDUCC.	CREDITOS	CONTRA CREDITOS	PRESUPUESTO DEFINITIVO	DISPONIBIL	COMPROMISOS	OBLIGACION	PAGOS	PRESUPUESTO DISPONIBLE
2.1.2.01			ADQUISICION DE ACTIVOS NO FINANCIEROS	185,714,076.00	100,000,000.00	0.00	5,000,000.00	205,000,000.00	85,714,076.00	84,954,100.00	83,147,200.00	0.00	0.00	759,976.00
2.1.2.01.01			ACTIVOS FIJOS	185,714,076.00	100,000,000.00	0.00	5,000,000.00	205,000,000.00	85,714,076.00	84,954,100.00	83,147,200.00	0.00	0.00	759,976.00
2.1.2.01.01.001			EDIFICACIONES Y ESTRUCTURAS	100,000,000.00	100,000,000.00	0.00	0.00	200,000,000.00	0.00	0.00	0.00	0.00	0.00	0.00
2.1.2.01.01.002			EDIFICACIONES DISTINTAS A VIVIENDAS	100,000,000.00	100,000,000.00	0.00	0.00	200,000,000.00	0.00	0.00	0.00	0.00	0.00	0.00
2.1.2.01.01.003	2106		OTROS EDIFICIOS NO RESIDENCIALES	100,000,000.00	100,000,000.00	0.00	0.00	200,000,000.00	0.00	0.00	0.00	0.00	0.00	0.00
2.1.2.01.01.003			Otros edificios no residenciales	100,000,000.00	100,000,000.00	0.00	0.00	200,000,000.00	0.00	0.00	0.00	0.00	0.00	0.00
2.1.2.01.01.003.02			MAQUINARIA Y EQUIPO	85,714,076.00	0.00	0.00	5,000,000.00	5,000,000.00	85,714,076.00	84,954,100.00	83,147,200.00	0.00	0.00	759,976.00
2.1.2.01.01.003.03			MAQUINARIA DE OFICINA, CONTABILIDAD E INFORMATICA	85,714,076.00	0.00	0.00	5,000,000.00	5,000,000.00	85,714,076.00	84,954,100.00	83,147,200.00	0.00	0.00	759,976.00
2.1.2.01.01.003.03.02			MAQUINARIA DE INFORMATICA Y SUS PARTES, PIEZAS Y ACCESORIOS	85,714,076.00	0.00	0.00	5,000,000.00	5,000,000.00	85,714,076.00	84,954,100.00	83,147,200.00	0.00	0.00	759,976.00
2.1.2.01.01.003.03.02.01	2069		Compra de Equipo Admon	85,714,076.00	0.00	0.00	5,000,000.00	5,000,000.00	85,714,076.00	84,954,100.00	83,147,200.00	0.00	0.00	759,976.00
2.1.2.01.01.003.03.02.02	2071		Compra de Equipo Personalista	0.00	0.00	0.00	0.00	0.00	0.00	0.00	0.00	0.00	0.00	0.00
2.1.2.02			ADQUISICIONES DIFERENTES DE ACTIVOS	1,780,107,388.00	0.00	0.00	1,133,397,358.00	326,860,692.00	2,588,744,034.00	2,346,414,143.98	2,269,092,868.98	1,482,072,644.42	1,445,512,892.42	240,329,890.02
2.1.2.02.01			MATERIALES Y SUMINISTROS	280,875,688.00	0.00	0.00	42,000,000.00	38,453,692.00	294,421,996.00	211,736,406.98	183,907,458.98	56,623,314.78	50,623,314.78	72,855,569.02
2.1.2.02.01.002			PRODUCTOS ALIMENTICIOS, BEBIDAS Y FABRIL TEXTILES, PAPIEROS Y PRODUCTOS DE CUERO	88,040,000.00	0.00	0.00	0.00	184,000.00	87,856,000.00	59,798,496.00	55,396,411.00	2,353,499.00	2,353,499.00	8,097,504.00
2.1.2.02.01.002.01	2072		Dotación Administración	63,840,000.00	0.00	0.00	0.00	0.00	63,840,000.00	57,782,496.00	55,306,411.00	2,753,499.00	2,753,499.00	8,097,504.00
2.1.2.02.01.002.02	2074		Dotación concejo	2,016,000.00	0.00	0.00	0.00	0.00	2,016,000.00	2,016,000.00	0.00	0.00	0.00	0.00
2.1.2.02.01.002.03	2073		Dotación Pensiónista	2,164,000.00	0.00	0.00	0.00	184,000.00	2,000,000.00	0.00	0.00	0.00	0.00	2,000,000.00
2.1.2.02.01.003			OTROS BIENES TRANSPORTABLES EXCEPTO PRODUCTOS METALICOS, MAQUINARIA Y EQUIPO	212,835,688.00	0.00	0.00	42,000,000.00	38,269,692.00	216,565,996.00	151,937,910.98	126,591,247.98	47,869,815.78	47,869,815.78	64,028,065.02
2.1.2.02.01.003.01	2075		Otros Gastos Generales Admon	93,185,298.00	0.00	0.00	35,000,000.00	10,000,000.00	118,185,298.00	54,226,880.98	49,779,272.98	10,731,068.78	10,731,068.78	63,958,417.02
2.1.2.02.01.003.01.19	2077		Impresos y Publicaciones	32,701,810.00	0.00	0.00	0.00	20,000,000.00	12,701,810.00	12,690,815.00	7,878,515.00	5,804,515.00	5,804,515.00	40,895.00
2.1.2.02.01.003.01.19.05	2079		Materiales y Suministros Admon	77,678,888.00	0.00	0.00	7,000,000.00	0.00	84,678,888.00	84,270,115.00	70,893,460.00	31,534,232.00	31,534,232.00	408,773.00
2.1.2.02.01.003.01.19.05.02	2076		Otros Gastos Generales Concejo	2,134,846.00	0.00	0.00	0.00	1,134,846.00	1,000,000.00	780,000.00	0.00	0.00	0.00	220,000.00
2.1.2.02.01.003.01.19.05.04	2078		Materiales y Suministros Concejo	2,134,846.00	0.00	0.00	0.00	2,134,846.00	0.00	0.00	0.00	0.00	0.00	0.00
2.1.2.02.01.003.01.19.05.06	2080		Materiales y Suministros Per	5,000,000.00	0.00	0.00	0.00	5,000,000.00	0.00	0.00	0.00	0.00	0.00	0.00
2.1.2.02.02			ADQUISICION DE SERVICIOS	1,499,231,690.00	0.00	0.00	1,991,597,358.00	288,267,990.00	2,392,322,038.00	2,134,677,737.00	2,095,195,210.00	1,431,399,529.64	1,394,899,577.64	167,444,307.00
2.1.2.02.02.006			COMERCIO Y DISTRIBUCION; ALOJAMIENTO; SERVICIOS DE ALIMENTOS, BEBIDAS Y BEBIDAS, SERVICIOS DE TRANSPORTE, Y SERVICIOS DE DISTRIBUCION DE ELECTRICIDAD, GAS Y AGUA	144,443,993.00	0.00	0.00	0.00	0.00	144,443,993.00	99,581,383.00	99,571,383.00	81,871,195.06	79,549,243.06	44,862,610.00
2.1.2.02.02.006.01	2081		Servicios de Comunicación Adm	38,190,313.00	0.00	0.00	0.00	0.00	38,190,313.00	33,772,329.00	33,762,329.00	16,067,831.06	14,625,251.06	4,423,084.00
2.1.2.02.02.006.01.19	2082		SERVICIOS FINANCIEROS Y SERVICIOS CONEXOS	106,247,690.00	0.00	0.00	0.00	0.00	106,247,690.00	65,809,954.00	65,809,954.00	85,806,364.00	84,823,012.00	40,438,626.00
2.1.2.02.02.006.01.19.05			INMOBILIARIOS Y SERVICIOS DE ARRENDAMIENTO Y LEASING	256,433,612.00	0.00	0.00	0.00	26,000,000.00	230,433,612.00	183,831,311.00	183,874,465.00	173,237,713.08	173,237,713.08	46,691,381.00
2.1.2.02.02.006.01.19.05.01	2083		Prima y Gasto de Seguro Concejo Adm	21,103,860.00	0.00	0.00	0.00	0.00	21,103,860.00	21,103,860.00	18,252,542.00	15,210,662.00	15,210,662.00	0.00



**REPUBLICA DE COLOMBIA**  
**MUNICIPIO DE CALIMA EL DARIEN**  
**EJECUCION PRESUPUESTAL DE EGRESOS POR NIVEL**  
**HASTA 30/09/2025**

Fecha de Impresión: 8/10/2025  
 Hora de Impresión: 7:29:37p. m.  
 Pagina 5 de 18

CODIGO	C. RES	FUENTE	NOMBRE	INICIAL	ADICIONES	REDUC.	CREDITOS	CONTRA CREDITOS	PRESUPUESTO DEFINITIVO	DISPONIBLE	COMPROMISOS	OBLIGACION	PAGOS	PRESUPUESTO DISPONIBLE
2.1.2.02.02.007.91119.16.0.02.0001	2084		Prima y Gasto de Seguro Adm	178,750,412.00	0.00	0.00	0.00	10,000,000.00	162,727,431.00	162,727,431.00	162,727,431.00	158,027,051.58	158,027,051.58	26,981.00
2.1.2.02.02.007.91119.16.0.03.0001	2085		Comisiones y Gastos Bancarios Adm	56,573,320.00	0.00	0.00	0.00	10,000,000.00	46,573,320.00	0.00	0.00	0.00	0.00	46,573,320.00
2.1.2.02.02.009			<b>SERVICIOS PARA LA COMUNIDAD, SOCIALES Y PERSONALES</b>	<b>1,899,355,075.00</b>	<b>0.00</b>	<b>0.00</b>	<b>1,891,597,358.89</b>	<b>282,997,900.00</b>	<b>1,827,445,433.80</b>	<b>1,851,265,043.30</b>	<b>1,804,778,862.00</b>	<b>1,178,287,621.00</b>	<b>1,142,103,621.00</b>	<b>76,160,390.00</b>
2.1.2.02.02.009.91119.16.0.01.0001	2086		Servicios para la Comunidad, Sociales y Personales Adm	68,870,326.00	0.00	0.00	385,012,874.00	0.00	453,833,000.00	438,886,332.00	428,772,288.00	302,996,166.00	293,253,166.00	14,846,660.00
2.1.2.02.02.009.91119.16.0.01.0098	2105		Honorarios Adm SGP Libre Destinación	96,863,870.00	0.00	0.00	186,000,000.00	0.00	282,863,870.00	282,839,354.00	281,728,679.00	138,000,000.00	133,000,000.00	424,516.00
2.1.2.02.02.009.91119.16.0.02.0001	2087		Honorarios Adm	730,721,113.00	0.00	0.00	388,542,683.00	262,507,000.00	856,756,796.00	832,146,796.00	825,267,107.00	590,104,500.00	574,644,500.00	24,600,000.00
2.1.2.02.02.009.91119.16.0.02.0098	2108		Servicios para la Comunidad, Sociales y Personales SGP Ultra Destinación	40,000,000.00	0.00	0.00	106,772,309.00	0.00	146,772,309.00	146,771,833.00	144,139,833.00	74,304,000.00	70,325,000.00	476.00
2.1.2.02.02.009.91119.16.0.03.0001	2088		Capacitaciones Adm	24,342,098.00	0.00	0.00	0.00	0.00	24,342,098.00	22,200,000.00	21,600,000.00	7,600,000.00	7,600,000.00	2,142,068.00
2.1.2.02.02.009.91119.16.0.05.0001	2089		Bienestar Empleados	14,426,010.00	0.00	0.00	0.00	0.00	14,426,010.00	0.00	0.00	0.00	0.00	14,426,010.00
2.1.2.02.02.009.91119.16.0.06.0001	2090		Apoyo a la Gestión Concejo	50,624,000.00	0.00	0.00	0.00	0.00	50,624,000.00	31,310,728.00	5,834,555.00	5,834,555.00	5,834,555.00	19,113,272.00
2.1.2.02.02.009.91119.16.0.07.0001	2091		Apoyo a la Gestión Presidencia	45,557,688.00	0.00	0.00	3,269,582.00	0.00	48,827,270.00	46,400,000.00	46,400,000.00	26,050,000.00	26,050,000.00	427,360.00
2.1.2.02.02.009.91119.20.0.04.0001	2104		Apoyo a la Gestión Presidencia	27,000,000.00	0.00	0.00	22,000,000.00	0.00	49,000,000.00	49,000,000.00	45,996,000.00	31,396,000.00	31,396,000.00	0.00
2.1.3			<b>TRANSFERENCIAS CORRIENTES</b>	<b>1,760,877,766.90</b>	<b>997,869,368.30</b>	<b>26,412,250.00</b>	<b>0.00</b>	<b>334,857,446.00</b>	<b>2,117,519,833.30</b>	<b>1,400,551,232.80</b>	<b>1,400,551,232.80</b>	<b>1,400,551,232.80</b>	<b>1,400,551,232.80</b>	<b>916,967,806.30</b>
2.1.3.04			<b>A ORGANIZACIONES NACIONALES</b>	<b>13,305,600.00</b>	<b>0.00</b>	<b>0.00</b>	<b>0.00</b>	<b>6,155,600.00</b>	<b>7,150,000.00</b>	<b>7,150,000.00</b>	<b>7,150,000.00</b>	<b>7,150,000.00</b>	<b>7,150,000.00</b>	<b>0.00</b>
2.1.3.04.02			<b>FEDERACION NACIONAL DE MUNICIPIOS</b>	<b>13,305,600.00</b>	<b>0.00</b>	<b>0.00</b>	<b>0.00</b>	<b>6,155,600.00</b>	<b>7,150,000.00</b>	<b>7,150,000.00</b>	<b>7,150,000.00</b>	<b>7,150,000.00</b>	<b>7,150,000.00</b>	<b>0.00</b>
2.1.3.04.02.001	2092		Federación Colombiana de Municipios	13,305,600.00	0.00	0.00	0.00	6,155,600.00	7,150,000.00	7,150,000.00	7,150,000.00	7,150,000.00	7,150,000.00	0.00
2.1.3.05			<b>A ENTIDADES DEL GOBIERNO</b>	<b>893,799,905.00</b>	<b>470,171,836.44</b>	<b>0.00</b>	<b>0.00</b>	<b>0.00</b>	<b>1,363,931,741.44</b>	<b>975,741,124.00</b>	<b>975,741,124.00</b>	<b>975,741,124.00</b>	<b>975,741,124.00</b>	<b>388,190,817.44</b>
2.1.3.05.04			<b>PARTICIPACIONES DISTINTAS DEL SGP</b>	<b>893,799,905.00</b>	<b>470,171,836.44</b>	<b>0.00</b>	<b>0.00</b>	<b>0.00</b>	<b>1,363,931,741.44</b>	<b>975,741,124.00</b>	<b>975,741,124.00</b>	<b>975,741,124.00</b>	<b>975,741,124.00</b>	<b>388,190,817.44</b>
2.1.3.05.04.001	2133		PARTICIPACIONES DE IMPUESTOS	893,799,905.00	470,171,836.44	0.00	0.00	0.00	1,363,931,741.44	975,741,124.00	975,741,124.00	975,741,124.00	975,741,124.00	388,190,817.44
2.1.3.05.04.001.13	2093		PARTICIPACION DE LA SOBRETASA AMBIENTAL	893,799,905.00	470,171,836.44	0.00	0.00	0.00	1,363,931,741.44	975,741,124.00	975,741,124.00	975,741,124.00	975,741,124.00	388,190,817.44
2.1.3.05.04.001.13.01	2133		TRANSFERENCIA DE LA SOBRETASA AMBIENTAL A LAS CORPORACIONES REGIONALES	893,799,905.00	470,171,836.44	0.00	0.00	0.00	1,363,931,741.44	975,741,124.00	975,741,124.00	975,741,124.00	975,741,124.00	388,190,817.44
2.1.3.05.04.001.13.01.01.0103	2433		TRANSFERENCIA DE LA SOBRETASA AMBIENTAL A LA ENTIDAD DE SOBRETASA AMBIENTAL	0.00	349,961,587.44	0.00	0.00	0.00	349,961,587.44	0.00	0.00	0.00	0.00	349,961,587.44
2.1.3.05.04.001.13.01.16.0.01.0001	2093		Transferencias de la Sobretasa Ambiental a las Corporaciones Autónomas Regionales	893,799,905.00	120,210,249.00	0.00	0.00	0.00	1,013,970,154.00	975,741,124.00	975,741,124.00	975,741,124.00	975,741,124.00	38,229,030.00
2.1.3.07			<b>PRESTACIONES PARA CUBRIR RIESGOS SOCIALES</b>	<b>454,073,993.00</b>	<b>437,789,131.86</b>	<b>0.00</b>	<b>0.00</b>	<b>317,861,848.00</b>	<b>573,961,278.86</b>	<b>191,393,605.00</b>	<b>191,393,605.00</b>	<b>191,393,605.00</b>	<b>191,393,605.00</b>	<b>382,567,673.86</b>
2.1.3.07.02			<b>PRESTACIONES SOCIALES RELACIONADAS CON EL EMPLEO</b>	<b>454,073,993.00</b>	<b>437,789,131.86</b>	<b>0.00</b>	<b>0.00</b>	<b>317,861,848.00</b>	<b>573,961,278.86</b>	<b>191,393,605.00</b>	<b>191,393,605.00</b>	<b>191,393,605.00</b>	<b>191,393,605.00</b>	<b>382,567,673.86</b>
2.1.3.07.02.001	2133		MESADAS PENSIONALES DE PENSIONES	431,587,445.00	437,789,131.86	0.00	0.00	285,415,298.00	573,961,278.86	191,393,605.00	191,393,605.00	191,393,605.00	191,393,605.00	382,567,673.86
2.1.3.07.02.001.02	2133		MESADAS PENSIONALES A CARGO DE LA ENTIDAD DE PENSIONES	431,587,445.00	437,789,131.86	0.00	0.00	285,415,298.00	573,961,278.86	191,393,605.00	191,393,605.00	191,393,605.00	191,393,605.00	382,567,673.86
2.1.3.07.02.001.02.01.0072	2435		Mesadas Pensionales a Cargo de la Entidad	0.00	437,789,131.86	0.00	0.00	0.00	437,789,131.86	58,538,802.00	58,538,802.00	58,538,802.00	58,538,802.00	362,250,329.86
2.1.3.07.02.001.02.16.0.01.0001	2094		Mesadas Pensionales a Cargo de la Entidad (de Pensiones)	295,415,298.00	0.00	0.00	0.00	295,415,298.00	0.00	0.00	0.00	0.00	0.00	0.00
2.1.3.07.02.001.02.16.0.03.0006	2106		Mesadas pensionales a cargo de la entidad FONPIET CSF	136,172,147.00	0.00	0.00	0.00	0.00	136,172,147.00	135,854,803.00	135,854,803.00	135,854,803.00	135,854,803.00	317,344.00
2.1.3.07.02.002			<b>CUOTAS PARTES PENSIONALES DE PENSIONES</b>	<b>22,486,548.00</b>	<b>0.00</b>	<b>0.00</b>	<b>0.00</b>	<b>22,486,548.00</b>	<b>0.00</b>	<b>0.00</b>	<b>0.00</b>	<b>0.00</b>	<b>0.00</b>	<b>0.00</b>
2.1.3.07.02.002.02			<b>CUOTAS PARTES PENSIONALES A CARGO DE LA ENTIDAD DE PENSIONES</b>	<b>22,486,548.00</b>	<b>0.00</b>	<b>0.00</b>	<b>0.00</b>	<b>22,486,548.00</b>	<b>0.00</b>	<b>0.00</b>	<b>0.00</b>	<b>0.00</b>	<b>0.00</b>	<b>0.00</b>



**REPUBLICA DE COLOMBIA**  
**MUNICIPIO DE CALIMA EL DARIEN**  
**EJECUCION PRESUPUESTAL DE EGRESOS POR NIVEL**  
**HASTA 30/09/2025**

Fecha de Impresión: 8/10/2025  
 Hora de Impresión: 7:29:37p. m.  
 Pagina 6 de 18

CODIGO	C-RES	FUENTE	NOMBRE	ADICIONES	REDUCC.	CREDITOS	CONTRA CREDITOS	PRESUPUESTO DEFINITIVO	DISPONIBIL	COMPROMISOS	OBLIGACION	PAGOS	PRESUPUESTO DISPONIBLE
2.1.3.07.02.002.02.16.0.01.0001	2095		Cuentas Partes Personales a Cargo de la Entidad (de Pensiones)	0.00	0.00	0.00	22,485,548.00	0.00	0.00	0.00	0.00	0.00	0.00
2.1.3.13			SENTENCIAS Y CONCILIACIONES	0.00	0.00	0.00	284,646,163.00	284,646,163.00	226,266,503.00	226,266,503.00	226,266,503.00	226,266,503.00	58,379,660.00
2.1.3.13.01			FALLOS NACIONALES	0.00	0.00	0.00	284,646,163.00	284,646,163.00	226,266,503.00	226,266,503.00	226,266,503.00	226,266,503.00	58,379,660.00
2.1.3.13.01.001			SENTENCIAS	0.00	0.00	0.00	284,646,163.00	284,646,163.00	226,266,503.00	226,266,503.00	226,266,503.00	226,266,503.00	58,379,660.00
2.1.3.13.01.001.16.0.01.0001	2096		Sentencias	0.00	0.00	0.00	284,646,163.00	284,646,163.00	226,266,503.00	226,266,503.00	226,266,503.00	226,266,503.00	58,379,660.00
2.1.3.14			APORTES AL FONPET	0.00	26,412,250.00	0.00	87,829,855.00	0.00	0.00	0.00	0.00	0.00	87,829,855.00
2.1.3.14.05			APORTES VOLUNTARIOS	0.00	26,412,250.00	0.00	87,829,855.00	0.00	0.00	0.00	0.00	0.00	87,829,855.00
2.1.3.14.05.16.0.01.0027	2097		Aportes Voluntarios	0.00	26,412,250.00	0.00	87,829,855.00	0.00	0.00	0.00	0.00	0.00	87,829,855.00
2.1.4			TRANSFERENCIAS DE CAPITAL	0.00	0.00	0.00	375,350,396.98	375,350,396.98	346,152,395.98	346,152,395.98	346,152,395.98	346,152,395.98	13,098,001.00
2.1.4.02			ENTIDADES DEL GOBIERNO	0.00	0.00	0.00	375,350,396.98	375,350,396.98	346,152,395.98	346,152,395.98	346,152,395.98	346,152,395.98	13,098,001.00
2.1.4.02.04			ENTIDADES DEL GOBIERNO GENERAL	0.00	0.00	0.00	375,350,396.98	375,350,396.98	346,152,395.98	346,152,395.98	346,152,395.98	346,152,395.98	13,098,001.00
2.1.4.02.04.01.0100	2434		ENTIDADES DE GOBIERNO GENERAL - SOBRETASA BOMBEROS	0.00	0.00	0.00	15,302,439.98	15,302,439.98	15,302,439.98	15,302,439.98	15,302,439.98	15,302,439.98	0.00
2.1.4.02.04.01.0100.010001	2098		Entidades del Gobierno General-Multas	0.00	0.00	0.00	14,558,792.00	14,558,792.00	3,047,999.00	3,047,999.00	3,047,999.00	3,047,999.00	11,510,793.00
2.1.4.02.04.01.0100.010002	2099		Entidades del Gobierno General - Sobretasa Bomberos	0.00	0.00	0.00	358,587,932.00	358,587,932.00	357,000,000.00	357,000,000.00	357,000,000.00	357,000,000.00	1,587,932.00
2.2			SERVICIO DE LA DEUDA PUBLICA	0.00	0.00	0.00	1,081,548,156.00	1,081,548,156.00	801,431,913.00	801,431,913.00	801,431,913.00	801,431,913.00	280,116,243.00
2.2.2			SERVICIO DE LA DEUDA PUBLICA INTERNA	0.00	0.00	0.00	1,081,548,156.00	1,081,548,156.00	801,431,913.00	801,431,913.00	801,431,913.00	801,431,913.00	280,116,243.00
2.2.2.01			PRESTAMOS	0.00	0.00	0.00	645,822,340.00	645,822,340.00	484,366,755.00	484,366,755.00	484,366,755.00	484,366,755.00	161,455,585.00
2.2.2.01.02			ENTIDADES FINANCIERAS	0.00	0.00	0.00	645,822,340.00	645,822,340.00	484,366,755.00	484,366,755.00	484,366,755.00	484,366,755.00	161,455,585.00
2.2.2.01.02.002.03	2100		BANCA DE FOMENTO	0.00	0.00	0.00	645,822,340.00	645,822,340.00	484,366,755.00	484,366,755.00	484,366,755.00	484,366,755.00	161,455,585.00
2.2.2.01.02.002.03.16.0.01.0006	2101		Banca de Fomento - Amortización Agua Potable SSE	0.00	0.00	0.00	171,820,852.00	171,820,852.00	128,865,639.00	128,865,639.00	128,865,639.00	128,865,639.00	42,955,213.00
2.2.2.01.02.002.03.16.0.02.0008	2102		Banca de Fomento - Intereses	0.00	0.00	0.00	474,001,488.00	474,001,488.00	355,501,116.00	355,501,116.00	355,501,116.00	355,501,116.00	118,500,372.00
2.2.2.02			INTERESES	0.00	0.00	0.00	435,725,816.00	435,725,816.00	317,065,158.00	317,065,158.00	317,065,158.00	317,065,158.00	118,660,658.00
2.2.2.02.02			PRESTAMOS	0.00	0.00	0.00	435,725,816.00	435,725,816.00	317,065,158.00	317,065,158.00	317,065,158.00	317,065,158.00	118,660,658.00
2.2.2.02.02.002			ENTIDADES FINANCIERAS	0.00	0.00	0.00	435,725,816.00	435,725,816.00	317,065,158.00	317,065,158.00	317,065,158.00	317,065,158.00	118,660,658.00
2.2.2.02.02.002.03	2103		BANCA DE FOMENTO	0.00	0.00	0.00	435,725,816.00	435,725,816.00	317,065,158.00	317,065,158.00	317,065,158.00	317,065,158.00	118,660,658.00
2.2.2.02.02.002.03.16.0.04.0008	2102		Banca de Fomento - Intereses	0.00	0.00	0.00	360,848,834.00	360,848,834.00	256,787,394.00	256,787,394.00	256,787,394.00	256,787,394.00	103,061,440.00
2.2.2.02.02.002.03.16.0.05.0006	2103		Banca de Fomento - Intereses Agua Potable	0.00	0.00	0.00	75,078,982.00	75,078,982.00	60,277,764.00	60,277,764.00	60,277,764.00	60,277,764.00	14,801,218.00
2.3			INVERSION	0.00	20,983,256.00	0.00	4,365,049,375.00	4,365,049,375.00	34,975,196,958.82	34,975,196,958.82	34,975,196,958.82	34,975,196,958.82	6,603,413,445.80
2.3.2			ADQUISICION DE BIENES Y SERVICIOS	0.00	20,983,256.00	0.00	4,365,049,375.00	4,365,049,375.00	34,975,196,958.82	34,975,196,958.82	34,975,196,958.82	34,975,196,958.82	6,603,413,445.80
2.3.2.01			ADQUISICION DE ACTIVOS NO FINANCIEROS	0.00	11,787,186.00	0.00	2,609,562,028.00	2,609,562,028.00	3,812,147,744.98	3,812,147,744.98	3,812,147,744.98	3,812,147,744.98	3,351,331,134.22
2.3.2.01.01			ACTIVOS FIJOS	0.00	11,787,186.00	0.00	2,609,562,028.00	2,609,562,028.00	3,812,147,744.98	3,812,147,744.98	3,812,147,744.98	3,812,147,744.98	3,351,331,134.22
2.3.2.01.01.001			EDIFICACIONES Y ESTRUCTURAS	0.00	11,787,186.00	0.00	2,609,562,028.00	2,609,562,028.00	3,812,147,744.98	3,812,147,744.98	3,812,147,744.98	3,812,147,744.98	3,351,331,134.22
2.3.2.01.01.01.02			EDIFICACIONES DISTINTAS A VIVIENDAS	0.00	0.00	0.00	91,548,462.00	91,548,462.00	508,887,937.00	508,887,937.00	508,887,937.00	508,887,937.00	115,824,150.00
2.3.2.01.01.01.02.07			EDIFICIOS EDUCATIVOS	0.00	0.00	0.00	91,548,462.00	91,548,462.00	508,887,937.00	508,887,937.00	508,887,937.00	508,887,937.00	115,824,150.00
2.3.2.01.01.01.02.07.225	2125		Infraestructura educativa mantenida	0.00	0.00	0.00	17,790,385.00	17,790,385.00	17,790,385.00	17,790,385.00	17,790,385.00	17,790,385.00	69,150.00



**REPUBLICA DE COLOMBIA**  
**MUNICIPIO DE CALIMA EL DARIEN**  
**EJECUCION PRESUPUESTAL DE EGRESOS POR NIVEL**  
**HASTA 30/09/2025**

CODIGO	CRIES	FUENTE	NOMBRE	INICIAL	ADICIONES	REDUCC.	CREDITOS	CONTRA CREDITOS	PRESUPUESTO DEFINITIVO	DISPONIBIL	COMPROMISOS	OBLIGACION	PAGOS	PRESUPUESTO DISPONIBLE
2.3.2.01.001.02.07.2201021.16.01.0003	2198		Infraestructura educativa mantenida	9.000.000,00	0,00	0,00	0,00	0,00	9.000.000,00	9.000.000,00	0,00	0,00	0,00	0,00
2.3.2.01.001.02.07.2201021.16.01.0005	2442		Infraestructura educativa restaurada SGP Frz Inv	0,00	123.209.615,00	0,00	0,00	0,00	123.209.615,00	123.209.615,00	0,00	0,00	0,00	0,00
2.3.2.01.001.02.07.2201021.16.01.0062	2346		Rb.Infraestructura educativa restaurada	0,00	208.451.538,00	0,00	0,00	208.451.538,00	0,00	0,00	0,00	0,00	0,00	0,00
2.3.2.01.001.02.07.2201021.16.01.0072	2345		Rb.Infraestructura educativa restaurada	0,00	50.000.000,00	0,00	0,00	0,00	50.000.000,00	50.000.000,00	0,00	0,00	0,00	0,00
2.3.2.01.001.02.07.2201021.16.01.0082	2462		RE INFRAESTRUCTURA EDUCATIVA RESTAURADA	3.558.077,00	0,00	0,00	0,00	0,00	115.755.000,00	3.558.077,00	0,00	0,00	0,00	115.755.000,00
2.3.2.01.001.02.07.2201021.16.01.0001	2124		Infraestructura educativa restaurada	81.200.000,00	0,00	0,00	0,00	0,00	3.558.077,00	55.185.000,00	0,00	0,00	0,00	0,00
2.3.2.01.001.02.07.2201021.16.01.0003	2122		Infraestructura educativa restaurada	0,00	127.226.784,00	0,00	0,00	6.015.000,00	127.226.784,00	55.185.000,00	0,00	0,00	0,00	0,00
2.3.2.01.001.02.07.2201021.16.01.0072	2347		Rb.Infraestructura educativa restaurada	0,00	127.226.784,00	0,00	0,00	0,00	127.226.784,00	127.226.784,00	0,00	0,00	0,00	0,00
2.3.2.01.001.03.02.2402041.16.01.0001	2132		OTRAS ESTRUCTURAS	2.490.813.566,00	3.161.259.837,99	11.787.186,00	0,00	0,00	5.539.596.207,99	2.438.005.848,77	554.718.876,37	275.726.771,00	286.696.715,00	3.201.500.359,22
2.3.2.01.001.03.02.2402045.16.01.0001	2134		AUTOPISTAS, CARRETERAS, CALLES	1.877.457.692,00	1.639.984.285,15	0,00	0,00	0,00	2.796.541.977,15	858.087.444,77	0,00	66.345.521,00	58.115.465,00	1.848.454.532,38
2.3.2.01.001.03.02.2402058.16.01.0001	2354		Via secundaria con obras complementarias	35.580.770,00	0,00	0,00	0,00	0,00	35.580.770,00	0,00	0,00	0,00	0,00	35.580.770,00
2.3.2.01.001.03.02.2402065.16.01.0002	2354		Rb.Via terciaria con obras	0,00	24.419.250,00	0,00	0,00	0,00	24.419.250,00	0,00	0,00	0,00	0,00	24.419.250,00
2.3.2.01.001.03.02.2402065.16.01.0007	2354		Rb.Via terciaria de seguridad vial	0,00	24.419.250,00	0,00	0,00	0,00	24.419.250,00	0,00	0,00	0,00	0,00	24.419.250,00
2.3.2.01.001.03.02.2402112.16.01.0001	2129		Via terciaria mejorada	60.487.310,00	0,00	0,00	0,00	0,00	60.487.310,00	0,00	0,00	0,00	0,00	60.487.310,00
2.3.2.01.001.03.02.2402112.16.01.0076	2356		Via terciaria rehabilitada	281.033.329,00	0,00	0,00	0,00	0,00	257.457.626,77	257.457.626,77	30.853.521,00	21.723.465,00	3.575.702,23	3.575.702,23
2.3.2.01.001.03.02.2402114.16.01.0001	2239		Rb.Via terciaria rehabilitada	0,00	409.871.513,00	0,00	0,00	0,00	409.871.513,00	22.176.000,00	22.176.000,00	7.392.000,00	7.392.000,00	378.995.513,00
2.3.2.01.001.03.02.2402045.16.01.0062	2355		Rb.Via terciaria rehabilitada	0,00	338.095.158,00	0,00	0,00	0,00	338.095.158,00	20.000.000,00	16.000.000,00	0,00	0,00	318.095.158,00
2.3.2.01.001.03.02.2402045.16.01.0077	2356		Rb.Via terciaria rehabilitada	0,00	338.095.158,00	0,00	0,00	0,00	338.095.158,00	20.000.000,00	16.000.000,00	0,00	0,00	318.095.158,00
2.3.2.01.001.03.02.2402112.16.01.0001	2132		Via terciaria con mantenimiento periodico o rutinario	35.580.770,00	0,00	0,00	0,00	0,00	35.580.770,00	34.000.000,00	34.000.000,00	30.000.000,00	30.000.000,00	1.580.770,00
2.3.2.01.001.03.02.2402112.16.01.0076	2356		Rb.Via terciaria con mantenimiento periodico o rutinario	0,00	100.000.000,00	0,00	0,00	0,00	100.000.000,00	0,00	0,00	0,00	0,00	100.000.000,00
2.3.2.01.001.03.02.2402114.16.01.0001	2239		Via urbana mejorada	142.323.082,00	0,00	0,00	0,00	0,00	142.323.082,00	0,00	0,00	0,00	0,00	142.323.082,00
2.3.2.01.001.03.02.2402114.16.01.0005	2241		Via urbana mejorada	270.000.000,00	0,00	0,00	0,00	0,00	270.000.000,00	0,00	0,00	0,00	0,00	270.000.000,00
2.3.2.01.001.03.02.2402114.16.01.0026	2240		Via urbana mejorada	244.850.493,00	0,00	0,00	0,00	0,00	244.850.493,00	0,00	0,00	0,00	0,00	244.850.493,00
2.3.2.01.001.03.02.2402114.16.01.0072	2361		Rb.Via urbana mejorada	0,00	242.796.425,00	0,00	0,00	0,00	242.796.425,00	0,00	0,00	0,00	0,00	242.796.425,00
2.3.2.01.001.03.02.2402115.16.01.0001	2128		Via urbana con mantenimiento periodico o rutinario	27.561.528,00	0,00	0,00	0,00	0,00	27.561.528,00	1.541.858,85	0,00	0,00	0,00	26.020.079,15
2.3.2.01.001.03.02.2402115.16.01.0005	2443		Via urbana con mantenimiento periodico o rutinario SSP Frz Inv	0,00	71.455.744,90	0,00	0,00	0,00	71.455.744,90	71.455.744,90	0,00	0,00	0,00	0,00
2.3.2.01.001.03.02.2402115.16.01.0076	2359		Rb.Via urbana con mantenimiento periodico o rutinario	0,00	200.000.000,00	0,00	0,00	0,00	200.000.000,00	200.000.000,00	0,00	0,00	0,00	0,00
2.3.2.01.001.03.02.2402115.16.01.0077	2360		Rb.Via urbana con mantenimiento periodico o rutinario	0,00	251.456.214,25	0,00	0,00	0,00	251.456.214,25	251.456.214,25	0,00	0,00	0,00	0,00
2.3.2.01.001.03.05.2401058.16.01.0005	2338		PUNTES	29.887.847,00	300.112.153,00	0,00	0,00	0,00	330.000.000,00	188.285.000,00	36.000.000,00	24.000.000,00	24.000.000,00	221.735.000,00
2.3.2.01.001.03.05.2401058.16.01.0001	2338		Puente mejorado	29.887.847,00	0,00	0,00	0,00	0,00	29.887.847,00	24.000.000,00	24.000.000,00	24.000.000,00	24.000.000,00	5.887.847,00
2.3.2.01.001.03.05.2401058.16.01.0062	2352		Rb.Puente mejorado	0,00	50.000.000,00	0,00	0,00	0,00	50.000.000,00	12.000.000,00	12.000.000,00	0,00	0,00	38.000.000,00
2.3.2.01.001.03.05.2401058.16.01.0072	2353		Rb.Puente mejorado	0,00	80.000.000,00	0,00	0,00	0,00	80.000.000,00	72.285.000,00	0,00	0,00	0,00	7.715.000,00
2.3.2.01.001.03.05.2401058.16.01.0076	2351		Rb.Puente mejorado	0,00	170.112.153,00	0,00	0,00	0,00	170.112.153,00	0,00	0,00	0,00	0,00	170.112.153,00
2.3.2.01.001.03.08.4003017.16.01.0006	2359		AGUACUENTOS Y OTROS CONDUCTOS DE SUMINISTROS DE AGUAS, EXCEPTO GASODUCTOS	1.848.793.897,00	227.853.124,00	0,00	0,00	0,00	1.275.846.931,00	296.747.528,83	0,89	0,00	0,00	979.899.402,17
2.3.2.01.001.03.08.4003017.16.01.0005	2369		Acueductos optimizados	90.000.000,00	0,00	0,00	0,00	0,00	90.000.000,00	0,00	0,00	0,00	0,00	90.000.000,00
2.3.2.01.001.03.08.4003017.16.01.0006	2368		Acueductos optimizados	460.961.570,00	227.953.124,00	0,00	0,00	0,00	688.014.694,00	162.304.047,83	0,00	0,00	0,00	505.710.646,17
2.3.2.01.001.03.08.4003017.16.01.0026	2161		Actualizaciones optimizaciones	383.368.756,00	0,00	0,00	0,00	0,00	383.368.756,00	0,00	0,00	0,00	0,00	383.368.756,00

28

**REPUBLICA DE COLOMBIA**  
**MUNICIPIO DE CALIMA EL DARIEN**  
**EJECUCION PRESUPUESTAL DE EGRESOS POR NIVEL**  
**HASTA 30/09/2025**

Fecha de Impresión: 8/10/2025  
 Hora de Impresión: 7:29:37p. m.  
 Pagina 8 de 18



CODIGO	C.RES	FUENTE	NOMBRE	INICIAL	ADICIONES	REDUCC.	CREDITOS	CONTRA CREDITOS	PRESUPUESTO DEFINITIVO	DISPONIBIL	COMPROMISOS	OBLIGACION	PAGOS	PRESUPUESTO DISPONIBLE
2.3.2.01.01.001.03.16.4003020.16.0.01.0026	2162		Acantariñallos optimizados	114,443,461.00	0.00	0.00	0.00	0.00	114,443,461.00	114,443,461.00	0.00	0.00	0.00	0.00
2.3.2.01.01.001.03.16.4003020.16.0.01.0026	2163		ALCANTARIÑALLOS Y PLANTAS DE TRATAMIENTO DE AGUA	112,723,889.00	932,173,482.84	0.00	0.00	0.00	1,044,967,371.84	873,888,425.17	33,101,800.00	33,101,800.00	33,101,800.00	71,210,949.67
2.3.2.01.01.001.03.16.4003020.16.0.01.0059	2164		Acantariñallos optimizados	109,206,642.00	0.00	0.00	0.00	0.00	109,206,642.00	109,206,642.00	0.00	0.00	0.00	0.00
2.3.2.01.01.001.03.16.4003020.16.0.01.0067	2394		Acantariñallos optimizados	3,517,247.00	0.00	0.00	0.00	0.00	3,517,247.00	3,517,247.00	0.00	0.00	0.00	0.00
2.3.2.01.01.001.03.16.4003020.16.0.01.0068	2395		Rb.Acantariñallos optimizados	0.00	790,094,258.95	0.00	0.00	0.00	790,094,258.95	718,873,309.28	33,101,800.00	33,101,800.00	33,101,800.00	71,210,949.67
2.3.2.01.01.001.03.16.4003020.16.0.01.0091	2393		Rb.Acantariñallos optimizados	0.00	127,554,934.89	0.00	0.00	0.00	127,554,934.89	127,554,934.89	0.00	0.00	0.00	0.00
2.3.2.01.01.001.03.16.4003020.16.0.01.0091	2393		Rb.Acantariñallos optimizados	0.00	14,534,292.00	0.00	0.00	0.00	14,534,292.00	14,534,292.00	0.00	0.00	0.00	0.00
2.3.2.01.01.001.03.16.4003020.16.0.01.0091	2393		Rb.Acantariñallos optimizados	156,654,646.00	0.00	0.00	0.00	0.00	144,887,450.00	144,887,450.00	144,887,450.00	142,887,450.00	142,887,450.00	0.00
2.3.2.01.01.001.03.16.4301016.16.0.01.0009	2178		CONSTRUCCIONES REFORZADAS AL AIRE LIBRE	11,767,196.00	0.00	0.00	0.00	0.00	0.00	0.00	0.00	0.00	0.00	0.00
2.3.2.01.01.001.03.16.4301016.16.0.01.0015	2179		Canchas multifuncionales adecuadas	25,991,654.00	0.00	0.00	0.00	0.00	25,991,654.00	25,991,654.00	25,991,654.00	23,991,654.00	23,991,654.00	0.00
2.3.2.01.01.001.03.16.4301016.16.0.01.0021	2180		Canchas multifuncionales adecuadas	118,895,796.00	0.00	0.00	0.00	0.00	118,895,796.00	118,895,796.00	118,895,796.00	118,895,796.00	118,895,796.00	0.00
2.3.2.01.01.001.03.16.4301016.16.0.01.0005	2212		OTRAS OBRAS DE INGENIERIA CIVIL	64,495,665.00	72,836,799.00	0.00	0.00	0.00	137,332,464.00	56,332,800.00	11,688,000.00	7,352,000.00	7,352,000.00	81,000,475.00
2.3.2.01.01.001.03.16.4301016.16.0.01.0001	2213		Infraestructura para la transformación de productos agropecuarios construida	7,163,210.00	0.00	0.00	0.00	0.00	7,163,210.00	0.00	0.00	0.00	0.00	7,163,210.00
2.3.2.01.01.001.03.16.4301016.16.0.01.0072	2329		Rb.Infraestructura para la transformación de productos agropecuarios construida	0.00	22,836,799.00	0.00	0.00	0.00	22,836,799.00	0.00	0.00	0.00	0.00	22,836,799.00
2.3.2.01.01.001.03.16.4301016.16.0.01.0001	2211		Plantas de beneficio animal adecuadas	28,790,000.00	0.00	0.00	0.00	0.00	28,790,000.00	18,490,000.00	0.00	0.00	0.00	10,300,000.00
2.3.2.01.01.001.03.16.4301016.16.0.01.0005	2212		Plantas de beneficio animal adecuadas	21,210,000.00	0.00	0.00	0.00	0.00	21,210,000.00	21,210,000.00	0.00	0.00	0.00	0.00
2.3.2.01.01.001.03.16.4301016.16.0.01.0001	2309		Plaza de mercado construida	216,321.00	0.00	0.00	0.00	0.00	216,321.00	0.00	0.00	0.00	0.00	216,321.00
2.3.2.01.01.001.03.16.4301016.16.0.01.0001	2267		Parques mantenidos	7,116,154.00	0.00	0.00	0.00	0.00	7,116,154.00	5,544,000.00	0.00	0.00	0.00	1,572,154.00
2.3.2.01.01.001.03.16.4301016.16.0.01.0062	2391		Rb.Parques mantenidos	0.00	50,000,000.00	0.00	0.00	0.00	50,000,000.00	11,088,000.00	11,088,000.00	7,352,000.00	7,352,000.00	38,912,000.00
2.3.2.01.01.001.03.16.4301016.16.0.01.0001	2214		MAQUINARIA Y EQUIPO ESPECIALES	28,000,000.00	142,000,000.00	0.00	0.00	0.00	170,000,000.00	135,993,375.00	0.00	0.00	0.00	34,006,625.00
2.3.2.01.01.001.03.16.4301016.16.0.01.0001	2214		MAQUINARIA AGROPECUARIA O SILVICOLA Y SUS PARTES Y PIEZAS	28,000,000.00	142,000,000.00	0.00	0.00	0.00	170,000,000.00	135,993,375.00	0.00	0.00	0.00	34,006,625.00
2.3.2.01.01.001.03.16.4301016.16.0.01.0001	2214		Banko de maquinaria y equipos para la producción agropecuaria donado	1,000,000.00	0.00	0.00	0.00	0.00	1,000,000.00	0.00	0.00	0.00	0.00	1,000,000.00
2.3.2.01.01.001.03.16.4301016.16.0.01.0005	2215		Banko de maquinaria y equipos para la producción agropecuaria donado	27,000,000.00	0.00	0.00	0.00	0.00	27,000,000.00	25,983,375.00	0.00	0.00	0.00	1,016,625.00
2.3.2.01.01.001.03.16.4301016.16.0.01.0062	2350		Rb. Banco de maquinaria y equipos para la producción agropecuaria donado	0.00	32,000,000.00	0.00	0.00	0.00	32,000,000.00	0.00	0.00	0.00	0.00	32,000,000.00
2.3.2.01.01.001.03.16.4301016.16.0.01.0076	2331		Rb. Banco de maquinaria y equipos para la producción agropecuaria donado	0.00	110,000,000.00	0.00	0.00	0.00	110,000,000.00	110,000,000.00	0.00	0.00	0.00	0.00
2.3.2.02			ADQUISICIONES DIFERENTES DE ACTIVOS	17,155,044,686.00	16,022,749,171.43	9,216,660.00	4,249,294,375.00	4,195,583,837.00	35,267,289,335.43	32,015,207,023.85	22,474,006,200.64	18,958,425,457.94	18,958,425,457.94	3,252,882,311.58
2.3.2.02.02			ADQUISICION DE SERVICIOS	17,155,044,686.00	16,022,749,171.43	9,216,660.00	4,249,294,375.00	4,195,583,837.00	35,267,289,335.43	32,015,207,023.85	22,474,006,200.64	18,958,425,457.94	18,958,425,457.94	3,252,882,311.58
2.3.2.02.02.009			SERVICIOS PARA LA COMUNIDAD, SOCIALES Y PERSONALES	17,155,044,686.00	16,022,749,171.43	9,216,660.00	4,249,294,375.00	4,195,583,837.00	35,267,289,335.43	32,015,207,023.85	22,474,006,200.64	18,958,425,457.94	18,958,425,457.94	3,252,882,311.58
2.3.2.02.02.009.0401072.01119.16.0.01.0005	2203		Base de datos de la familia de servicios	10,000,000.00	0.00	0.00	0.00	0.00	10,000,000.00	0.00	0.00	0.00	0.00	10,000,000.00
2.3.2.02.02.009.0406003.01119.16.0.01.0005	2110		Servicio de conservación catastral	300,000,000.00	0.00	0.00	0.00	0.00	300,000,000.00	0.00	0.00	0.00	0.00	300,000,000.00
2.3.2.02.02.009.0406003.01119.16.0.01.0076	2321		Rb.Servicio de conservación catastral	0.00	50,000,000.00	0.00	0.00	0.00	50,000,000.00	0.00	0.00	0.00	0.00	50,000,000.00
2.3.2.02.02.009.1206007.01119.16.0.01.0005	2111		Servicio de bienestar a la población privada de libertad	32,130,000.00	0.00	0.00	0.00	0.00	32,130,000.00	32,130,000.00	0.00	0.00	0.00	0.00
2.3.2.02.02.009.1206007.01119.16.0.01.0062	2322		Rb.Servicio de bienestar a la población privada de libertad	0.00	17,870,000.00	0.00	0.00	0.00	17,870,000.00	17,870,000.00	15,904,350.00	10,388,400.00	10,388,400.00	0.00
2.3.2.02.02.009.1702007.01131.16.0.01.0001	2206		Servicio de apoyo financiero para proyectos productivos	1,161,873.00	0.00	0.00	0.00	0.00	1,161,873.00	0.00	0.00	0.00	0.00	1,161,873.00

**REPUBLICA DE COLOMBIA**  
**MUNICIPIO DE CALIMA EL DARIEN**  
**EJECUCION PRESUPUESTAL DE EGRESOS POR NIVEL**  
**HASTA 30/09/2025**

Fecha de Impresión: 8/10/2025  
 Hora de Impresión: 7:29:37p. m.  
 Pagina 9 de 18



CODIGO	CARES	FUENTE	NOMBRE	INICIAL	ADICIONES	REDUCC.	CREDITOS	CONTRA CREDITOS	PRESUPUESTO DEFINITIVO	DISPONIBIL	COMPROMISOS	OBLIGACION	PAGOS	PRESUPUESTO DISPONIBLE
2.3.2.02.009.1702017.91131.16.0.01.0005	2269		Servicio de apoyo financiero para proyectos productivos	18,000,000.00	0.00	0.00	0.00	0.00	18,000,000.00	0.00	0.00	0.00	0.00	18,000,000.00
2.3.2.02.009.1702016.91131.16.0.01.0001	2116		Servicio de apoyo para el fomento de la actividad del 1702016	9,025,645.00	0.00	0.00	0.00	65,000.00	8,960,645.00	0.00	0.00	0.00	0.00	8,960,645.00
2.3.2.02.009.1702016.91131.16.0.01.0062	2325		Rb.Servicio de apoyo para el fomento de la actividad del 1702016	0.00	30,974,355.00	0.00	0.00	0.00	30,974,355.00	0.00	0.00	0.00	0.00	30,974,355.00
2.3.2.02.009.1702017.91131.16.0.01.0001	2112		Servicio de apoyo al fomento organizativo de la Agricultura Campesina, Familiar y Comunitaria	7,854,460.00	0.00	0.00	0.00	0.00	7,854,460.00	0.00	0.00	0.00	0.00	7,854,460.00
2.3.2.02.009.1702017.91131.16.0.01.0062	2326		Rb.Servicio de apoyo para el fomento organizativo de la Agricultura Campesina, Familiar y Comunitaria	0.00	22,145,540.00	0.00	0.00	0.00	22,145,540.00	14,615,568.00	14,615,568.00	0.00	0.00	7,529,972.00
2.3.2.02.009.1702021.91131.16.0.01.0001	2114		Servicio de acompañamiento productivo y empresarial	19,135,083.00	0.00	0.00	0.00	0.00	19,135,083.00	0.00	0.00	0.00	0.00	19,135,083.00
2.3.2.02.009.1702021.91131.16.0.01.0062	2327		Rb.Servicio de acompañamiento productivo y empresarial	0.00	10,864,917.00	0.00	0.00	0.00	10,864,917.00	0.00	0.00	0.00	0.00	10,864,917.00
2.3.2.02.009.1702021.91131.16.0.02.0001	2113		Servicio de acompañamiento productivo y empresarial	4,011,398.00	0.00	0.00	0.00	0.00	4,011,398.00	0.00	0.00	0.00	0.00	4,011,398.00
2.3.2.02.009.1702024.91131.16.0.01.0001	2115		Servicio de acompañamiento en la implementación de Planes de desarrollo agropecuario y rural	2,435,491.00	0.00	0.00	65,000.00	0.00	2,500,491.00	2,476,600.00	2,476,600.00	0.00	0.00	23,991.00
2.3.2.02.009.1702040.91131.16.0.01.0001	2210		Servicio de fomento a la asociatividad	1,790,802.00	0.00	0.00	0.00	0.00	1,790,802.00	1,790,802.00	1,790,802.00	0.00	0.00	0.00
2.3.2.02.009.1702040.91131.16.0.01.0005	2440		Servicio de fomento a la asociatividad SGP Forzosa Iiv	0.00	8,209,198.00	0.00	0.00	0.00	8,209,198.00	8,209,198.00	8,209,198.00	7,500,000.00	0.00	0.00
2.3.2.02.009.1706008.91131.16.0.01.0001	2216		Servicio de apoyo financiero para la organización de ferias nacionales e internacionales	3,581,605.00	0.00	0.00	0.00	0.00	3,581,605.00	3,581,605.00	3,581,605.00	0.00	0.00	0.00
2.3.2.02.009.1706008.91131.16.0.01.0062	2322		Rb.Servicio de apoyo financiero para la organización de ferias nacionales e internacionales	0.00	1,418,395.00	0.00	0.00	0.00	1,418,395.00	1,379,675.00	1,379,675.00	0.00	0.00	38,720.00
2.3.2.02.009.1707018.91131.16.0.01.0001	2117		Servicio de análisis y diagnóstico sanitario, fitosanitario e inocuidad	7,163,210.00	0.00	0.00	0.00	0.00	7,163,210.00	0.00	0.00	0.00	0.00	7,163,210.00
2.3.2.02.009.1707018.91131.16.0.01.0062	2328		Rb.Servicio de análisis y diagnóstico sanitario, fitosanitario e inocuidad	0.00	22,836,790.00	0.00	0.00	0.00	22,836,790.00	0.00	0.00	0.00	0.00	22,836,790.00
2.3.2.02.009.1708015.91131.16.0.01.0001	2207		Documentos de investigación	3,581,605.00	0.00	0.00	0.00	0.00	3,581,605.00	0.00	0.00	0.00	0.00	3,581,605.00
2.3.2.02.009.1708015.91131.16.0.01.0005	2441		Documentos de investigación elaborados SGP Forzosa Iiv	0.00	6,418,395.00	0.00	0.00	0.00	6,418,395.00	3,840,000.00	3,840,000.00	3,840,000.00	0.00	2,578,395.00
2.3.2.02.009.1708041.91131.16.0.01.0001	2204		Servicio de extensión agropecuaria	31,029,473.00	0.00	0.00	0.00	0.00	31,029,473.00	31,029,473.16	31,029,473.16	26,775,000.00	0.00	30,363.84
2.3.2.02.009.1708041.91131.16.0.01.0005	2439		Servicio de extensión agropecuaria SGP Forzosa Iiv	0.00	30,000,000.00	0.00	0.00	0.00	30,000,000.00	19,975,000.00	18,141,660.00	0.00	0.00	10,025,000.00
2.3.2.02.009.1708041.91131.16.0.01.0062	2323		Rb.Servicio de extensión agropecuaria	0.00	35,000,000.00	0.00	0.00	0.00	35,000,000.00	35,000,000.00	35,000,000.00	12,875,000.00	0.00	0.00
2.3.2.02.009.1708055.91131.16.0.01.0001	2205		Servicio de integración tecnológica para la producción agropecuaria y agroindustrial para la producción agropecuaria y agroindustrial	7,163,210.00	0.00	0.00	0.00	0.00	7,163,210.00	7,163,210.00	7,163,210.00	0.00	0.00	0.00
2.3.2.02.009.1708055.91131.16.0.01.0072	2324		Rb.Servicio de integración tecnológica para la producción agropecuaria y agroindustrial	0.00	26,052,779.00	0.00	0.00	0.00	26,052,779.00	8,836,790.00	8,836,790.00	0.00	0.00	17,215,989.00
2.3.2.02.009.1708056.91131.16.0.01.0001	2206		Servicio de implementación de rutas agropecuarias	1,432,642.00	0.00	0.00	0.00	0.00	1,432,642.00	0.00	0.00	0.00	0.00	1,432,642.00
2.3.2.02.009.1708056.91131.16.0.01.0005	2438		Servicio de implementación de rutas agropecuarias SGP Forzosa Iiv	0.00	3,597,358.00	0.00	0.00	0.00	3,597,358.00	1,638,400.00	1,638,400.00	398,841.00	0.00	1,928,958.00
2.3.2.02.009.1803016.19.02.84.91122.16.0.01.00012218			Servicio de auditoría y vistas inspectivas	30,635,017.00	0.00	0.00	0.00	0.00	30,635,017.00	21,961,967.00	21,961,967.00	0.00	0.00	8,673,050.00
2.3.2.02.009.1803016.19.02.84.91122.16.0.01.00982334			Rb.Servicio de auditoría y vistas inspectivas	0.00	8,000,000.00	0.00	0.00	0.00	8,000,000.00	5,600,000.00	5,600,000.00	5,600,000.00	0.00	2,400,000.00
2.3.2.02.009.1903001.19.02.84.91122.16.0.01.00012217			Servicio de información de vigilancia epidemiológica	22,773,691.00	0.00	0.00	0.00	0.00	22,773,691.00	22,773,691.00	22,773,691.00	19,083,327.00	0.00	0.00
2.3.2.02.009.1903001.19.02.84.91122.16.0.01.00992333			Rb.Servicio de información de vigilancia epidemiológica	0.00	4,387,679.00	0.00	0.00	0.00	4,387,679.00	4,387,679.00	4,387,679.00	0.00	0.00	0.00
2.3.2.02.009.1905015.19.02.100.91122.16.0.01.0072335	3		Rb.Documentos de planificación	0.00	2.32	0.00	0.00	0.00	2.32	2.00	2.00	0.00	0.00	0.32
2.3.2.02.009.1905015.19.02.100.91122.16.0.01.0072336	5		Rb.Documentos de planificación	0.00	20.28	0.00	0.00	0.00	20.28	20.00	20.00	0.00	0.00	0.28

**REPUBLICA DE COLOMBIA**  
**MUNICIPIO DE CALIMA EL DARIEN**  
**EJECUCION PRESUPUESTAL DE EGRESOS POR NIVEL**  
**HASTA 30/09/2025**

Fecha de Impresión: 8/10/2025  
 Hora de Impresión: 7:29:37p. m.  
 Pagina 10 de 18



CODIGO	CRES	FUENTE	NOMBRE	INICIAL	ADICIONES	REDUCC.	CREDITOS	CONTRA CREDITOS	PRESUPUESTO DEFINITIVO	DISPONIBIL	COMPROMISOS	OBLIGACION	PAGOS	PRESUPUESTO DISPONIBLE
2.3.2.02.02.005.1905015.19.02.84.91122.16.0.01.00042310			Documentos de planeación	217,877,647.96	62,263,227.66	0.00	0.00	0.00	280,137,874.00	280,137,874.00	280,137,874.00	124,753,458.00	124,753,458.00	0.00
2.3.2.02.02.005.1905015.19.02.84.91122.16.0.02.00042219			Documentos de planeación social en salud	13,000,000.00	3,000,000.00	0.00	0.00	0.00	16,000,000.00	16,000,000.00	10,980,000.00	0.00	0.00	0.00
2.3.2.02.02.005.1905048.19.02.93.91122.16.0.01.00012220			Servicio de promoción de la participación social en salud	2,737,747.00	0.00	0.00	0.00	0.00	2,737,747.00	2,737,747.00	2,737,747.00	2,737,747.00	2,737,747.00	0.00
2.3.2.02.02.005.1905048.19.02.93.91122.16.0.01.00042222			Servicio de promoción de la participación social en salud	33,000,000.00	0.00	0.00	0.00	0.00	33,000,000.00	30,000,000.00	27,690,000.00	4,600,000.00	4,600,000.00	3,000,000.00
2.3.2.02.02.005.1905048.19.02.93.91122.16.0.01.00017221			Servicio de promoción de la participación social en salud	23,397,852.00	0.00	0.00	0.00	0.00	23,397,852.00	23,397,852.00	23,397,852.00	23,397,852.00	23,397,852.00	0.00
2.3.2.02.02.005.1905054.19.02.96.91122.16.0.01.00017223			Servicio de información actualizado	34,000,000.00	0.00	0.00	0.00	0.00	34,000,000.00	33,923,135.00	25,109,997.00	0.00	0.00	76,864.00
2.3.2.02.02.005.1905054.19.02.96.91122.16.0.01.00042225			Servicio de promoción de la salud	68,279,434.00	2,779,655.00	0.00	0.00	0.00	71,059,089.00	64,845,089.00	64,845,087.00	34,485,000.00	31,185,000.00	6,214,000.00
2.3.2.02.02.005.1905054.19.02.96.91122.16.0.01.00017224			Servicio de promoción de la salud	215,694,991.00	0.00	0.00	0.00	0.00	215,694,991.00	214,548,353.00	200,514,653.00	83,679,401.00	83,679,401.00	1,048,638.00
2.3.2.02.02.005.1905054.19.02.96.91122.16.0.01.00062226			Servicio de promoción de la salud hospitalaria	3,039,299.00	0.00	0.00	0.00	0.00	3,039,299.00	3,039,299.00	3,039,299.00	0.00	0.00	0.00
2.3.2.02.02.005.1906026.19.02.100.91122.16.0.01.00072337			Rb. Servicio de apoyo para la dotación hospitalaria	0.00	13,405,207.47	0.00	0.00	0.00	13,405,207.47	0.00	0.00	0.00	0.00	13,405,207.47
2.3.2.02.02.005.1906026.19.05.35.91122.16.0.01.00012311			Servicio de apoyo para la dotación hospitalaria	1,000,000.00	0.00	0.00	0.00	0.00	1,000,000.00	0.00	0.00	0.00	0.00	1,000,000.00
2.3.2.02.02.005.1906035.19.02.104.91122.16.0.01.00062312			Servicio de apoyo financiero para la atención en salud a la población	1,000,000.00	0.00	0.00	0.00	0.00	1,000,000.00	0.00	0.00	0.00	0.00	1,000,000.00
2.3.2.02.02.005.1906035.19.02.104.91122.16.0.01.00062338			Rb. Servicio de apoyo financiero para la atención en salud a la población	0.00	30,000,000.00	0.00	0.00	0.00	30,000,000.00	0.00	0.00	0.00	0.00	30,000,000.00
2.3.2.02.02.005.1906044.19.01.17.91122.16.0.01.00012230			Servicio de afiliación al régimen subsidiado del sistema general de seguridad social	1,000.00	3,939,469,126.45	0.00	0.00	0.00	3,939,470,126.45	3,939,670,128.45	2,889,519,218.00	2,889,519,218.00	2,889,519,218.00	0.00
2.3.2.02.02.005.1906044.19.01.17.91122.16.0.01.00122229			Servicio de afiliación al régimen subsidiado del sistema general de seguridad social	4,260,262,216.00	2,962,745,474.51	0.00	0.00	0.00	7,243,027,690.51	7,243,027,690.51	5,701,436,908.00	5,701,436,908.00	5,701,436,908.00	0.00
2.3.2.02.02.005.1906044.19.01.17.91122.16.0.01.00222227			Servicio de afiliación al régimen subsidiado del sistema general de seguridad social	5,829,335,536.00	1,713,321,722.00	0.00	0.00	0.00	7,542,657,258.00	7,542,657,258.00	5,808,168,410.00	5,808,168,410.00	5,808,168,410.00	0.00
2.3.2.02.02.005.1906044.19.01.17.91122.16.0.01.00082228			Servicio de afiliación al régimen subsidiado del sistema general de seguridad social	48,656,312.00	233,681,725.24	0.00	0.00	0.00	262,308,037.24	262,308,037.24	261,175,716.00	261,175,716.00	261,175,716.00	0.00
2.3.2.02.02.005.2102011.91132.16.0.01.0008	2231		Redes de alumbrado público con mantenimiento	274,359,833.00	0.00	0.00	0.00	0.00	274,359,833.00	0.00	0.00	0.00	0.00	0.00
2.3.2.02.02.005.2102011.91132.16.0.01.0037	2200		Redes de alumbrado público con mantenimiento	5,709,675.00	0.00	0.00	0.00	0.00	5,709,675.00	0.00	0.00	0.00	0.00	0.00
2.3.2.02.02.005.2102011.91132.16.0.01.0093	2118		Lamparas de alumbrado público en funcionamiento	716,800,000.00	2,059,357,647.00	0.00	0.00	0.00	2,776,157,647.00	0.00	0.00	0.00	0.00	0.00
2.3.2.02.02.005.2102012.91132.16.0.01.0093	2448		Redes de alumbrado público construidas	0.00	0.00	0.00	0.00	0.00	2,776,157,647.00	2,776,157,647.00	0.00	0.00	0.00	0.00
2.3.2.02.02.005.2102012.91132.16.0.01.0098	2339		Rb. Redes de alumbrado público construidas	0.00	682,357,090.00	0.00	0.00	0.00	682,357,090.00	682,357,090.00	63,967,256.00	48,822,566.00	48,822,566.00	0.00
2.3.2.02.02.005.2201028.91121.16.0.01.0003	2121		Servicio de apoyo a la permanencia con alimentación escolar	5,400,000.00	0.00	0.00	0.00	0.00	5,400,000.00	5,400,000.00	5,400,000.00	5,400,000.00	5,400,000.00	0.00
2.3.2.02.02.005.2201028.91121.16.0.01.0007	2120		Servicio de apoyo a la permanencia con alimentación escolar	67,384,561.00	17,350,225.00	0.00	0.00	0.00	84,734,786.00	84,734,786.00	84,734,786.00	84,734,786.00	84,734,786.00	0.00
2.3.2.02.02.005.2201028.91121.16.0.01.0062	2341		Rb. Servicio de apoyo a la permanencia con alimentación escolar	0.00	40,226,975.31	0.00	0.00	0.00	40,226,975.31	0.00	0.00	0.00	0.00	40,226,975.31
2.3.2.02.02.005.2201028.91121.16.0.01.0090	2340		Rb. Servicio de apoyo a la permanencia con alimentación escolar	0.00	14,324,827.69	0.00	0.00	0.00	14,324,827.69	14,324,827.69	14,324,827.69	14,324,827.69	14,324,827.69	0.00
2.3.2.02.02.005.2201028.91121.16.0.01.0001	2119		Servicio de apoyo a la permanencia con transporte escolar	158,450,474.00	0.00	0.00	0.00	0.00	158,450,474.00	158,450,474.00	157,907,506.00	157,907,506.00	157,907,506.00	0.00
2.3.2.02.02.005.2201028.91121.16.0.01.0003	2123		Servicio de apoyo a la permanencia con transporte escolar	57,439,950.00	54,345,850.00	0.00	0.00	0.00	111,785,800.00	111,785,800.00	111,986,800.00	57,639,600.00	57,639,600.00	0.00
2.3.2.02.02.005.2201028.91121.16.0.01.0013	2202		Servicio de apoyo a la permanencia con transporte escolar	1,000.00	131,175,282.00	0.00	0.00	0.00	131,176,282.00	131,175,282.00	117,703,290.00	86,663,646.00	86,663,646.00	1,000.00
2.3.2.02.02.005.2201028.91121.16.0.01.0062	2342		Rb. Servicio de apoyo a la permanencia con transporte escolar	0.00	172,382,282.00	0.00	0.00	0.00	360,813,620.00	371,313,037.00	371,313,037.00	186,680,147.00	186,680,147.00	9,500,283.00
2.3.2.02.02.005.2201028.91121.16.0.01.0102	2343		Rb. Servicio de apoyo a la permanencia con transporte escolar	0.00	1,546,294.00	0.00	0.00	0.00	1,546,294.00	0.00	0.00	0.00	0.00	1,546,294.00



**REPUBLICA DE COLOMBIA**  
**MUNICIPIO DE CALIMA EL DARIEN**  
**EJECUCION PRESUPUESTAL DE EGRESOS POR NIVEL**  
**HASTA 30/09/2025**

Fecha de Impresión: 8/10/2025  
 Hora de Impresión: 7:28:37p. m.  
 Pagina 11 de 18

CODIGO	FUENTE	NOMBRE	INICIAL	ADICIONES	REDUCC.	CREDITOS	CONTRA CREDITOS	PRESUPUESTO DEFINITIVO	DISPONIBIL	COMPROMISOS	OBLIGACION	PAGOS	PRESUPUESTO DISPONIBLE
2.3.2.02.009.2201034.91121.16.0.01.0001	2233	Servicio educativo de promoción del	2,846,482.00	0.00	0.00	0.00	0.00	2,846,482.00	2,846,482.00	2,846,482.00	0.00	0.00	0.00
2.3.2.02.009.2201034.91121.16.0.01.0003	2127	Servicio educativo de promoción del	7,541,173.00	0.00	0.00	0.00	0.00	7,541,173.00	2,941,173.00	2,941,173.00	0.00	0.00	4,600,000.00
2.3.2.02.009.2201034.91121.16.0.01.0062	2344	Rb.Servicio de promoción del	0.00	9,812,365.00	0.00	0.00	0.00	9,812,365.00	9,812,365.00	9,812,365.00	0.00	0.00	0.00
2.3.2.02.009.2201073.91121.16.0.01.0001	2232	Servicio de educación de la calidad de la	22,237,982.00	0.00	0.00	0.00	0.00	22,237,982.00	22,237,982.00	22,237,982.00	22,237,982.00	22,237,982.00	0.00
2.3.2.02.009.2201073.91121.16.0.01.0003	2126	Servicio de evaluación de la calidad de la	7,351,477.00	0.00	0.00	0.00	0.00	7,351,477.00	7,351,477.00	7,351,477.00	7,351,477.00	7,351,477.00	0.00
2.3.2.02.009.2201073.91121.16.0.01.0028	2234	Servicio de evaluación de la calidad de la	229,600,895.00	232,311,340.00	0.00	0.00	0.00	461,915,225.00	461,915,225.00	461,915,225.00	461,915,225.00	461,915,225.00	0.00
2.3.2.02.009.2201073.91121.16.0.01.0082	2348	Rb.Servicio de evaluación de la calidad de	0.00	163,038,813.00	0.00	0.00	0.00	163,038,813.00	13,290,541.00	13,290,541.00	13,290,541.00	13,290,541.00	3,272.00
2.3.2.02.009.2202079.91121.16.0.01.0001	2235	Servicio de apoyo para la permanencia de	7,116,154.00	0.00	0.00	0.00	0.00	7,116,154.00	7,116,154.00	7,116,154.00	7,116,154.00	7,116,154.00	0.00
2.3.2.02.009.2202079.91121.16.0.01.0003	2236	Servicio de apoyo para la permanencia de	15,945,750.00	0.00	0.00	0.00	0.00	15,945,750.00	15,945,750.00	15,945,750.00	15,945,750.00	15,945,750.00	0.00
2.3.2.02.009.2202079.91121.16.0.01.0062	2349	Rb.Servicio de apoyo para la permanencia	0.00	9,438,096.00	0.00	0.00	0.00	9,438,096.00	9,438,096.00	9,438,096.00	9,438,096.00	9,438,096.00	0.00
2.3.2.02.009.2202079.91121.16.0.01.0082	2463	Rb.Servicio de apoyo para la permanencia	0.00	0.00	0.00	0.00	33,990,000.00	33,990,000.00	33,990,000.00	33,974,000.00	33,974,000.00	21,024,000.00	0.00
2.3.2.02.009.2301047.91119.16.0.01.0005	2237	Servicio de atención para promover el uso	15,000,000.00	0.00	0.00	0.00	0.00	15,000,000.00	13,125,000.00	13,125,000.00	13,125,000.00	13,125,000.00	1,875,000.00
2.3.2.02.009.2301047.91119.16.0.01.0076	2350	Rb.Servicio de atención para promover el	0.00	28,875,000.00	0.00	0.00	0.00	28,875,000.00	28,350,000.00	27,735,980.00	19,860,680.00	7,875,000.00	625,000.00
2.3.2.02.009.2402107.91134.16.0.01.0001	2133	Servicio de asistencia técnica en	17,790,365.00	0.00	0.00	0.00	0.00	17,790,365.00	0.00	0.00	0.00	0.00	17,790,365.00
2.3.2.02.009.2402107.91134.16.0.01.0076	2357	Rb.Servicio de asistencia técnica en	0.00	432,208,615.00	0.00	0.00	0.00	432,208,615.00	0.00	0.00	0.00	0.00	432,208,615.00
2.3.2.02.009.2402118.91134.16.0.01.0001	2135	Estudios de preinversión para la red vial	16,502,001.00	0.00	0.00	0.00	0.00	16,502,001.00	0.00	0.00	0.00	0.00	16,502,001.00
2.3.2.02.009.2402118.91134.16.0.01.0005	2242	Estudios de preinversión para la red vial	122,400,000.00	0.00	0.00	0.00	0.00	122,400,000.00	112,006,735.00	112,006,735.00	112,006,735.00	112,006,735.00	10,393,265.00
2.3.2.02.009.2402118.91134.16.0.01.0062	2362	Rb.Estudios de preinversión para la red vial	0.00	177,600,000.00	0.00	0.00	0.00	177,600,000.00	143,770,257.00	143,770,257.00	143,770,257.00	143,770,257.00	33,829,743.00
2.3.2.02.009.2409004.91134.16.0.01.0001	2131	Seguimiento y control a la operación de los	28,464,616.00	0.00	0.00	0.00	0.00	28,464,616.00	24,000,000.00	24,000,000.00	18,000,000.00	18,000,000.00	4,464,616.00
2.3.2.02.009.2409004.91134.16.0.01.0008	2446	Seguimiento y control a la operación de los	0.00	0.00	0.00	0.00	0.00	274,359,833.00	264,592,000.00	233,749,995.00	5,000,000.00	5,000,000.00	9,787,833.00
2.3.2.02.009.2409004.91134.16.0.01.0072	2363	Rb.Seguimiento y control a la operación de	0.00	47,175,351.00	0.00	0.00	0.00	47,175,351.00	10,270,419.00	10,238,208.00	0.00	0.00	36,937,143.00
2.3.2.02.009.3202006.94900.16.0.01.0028	2251	Servicio de reforestación de ecosistemas	54,365,101.00	0.00	0.00	0.00	0.00	54,365,101.00	0.00	0.00	0.00	0.00	54,365,101.00
2.3.2.02.009.3202006.94900.16.0.01.0067	2364	Rb.Servicio de reforestación de	0.00	45,631,999.00	0.00	0.00	0.00	45,631,999.00	0.00	0.00	0.00	0.00	45,631,999.00
2.3.2.02.009.3202006.94900.16.0.02.0028	2243	Servicio de reforestación de ecosistemas	18,747,621.00	0.00	0.00	0.00	0.00	18,747,621.00	0.00	0.00	0.00	0.00	18,747,621.00
2.3.2.02.009.3202006.94900.16.0.02.0067	2365	Rb.Servicio de reforestación de	0.00	81,252,379.00	0.00	0.00	0.00	81,252,379.00	0.00	0.00	0.00	0.00	81,252,379.00
2.3.2.02.009.3202014.94900.16.0.01.0001	2250	Servicio de educación informal en el marco	3,044,364.00	0.00	0.00	0.00	0.00	3,044,364.00	3,038,080.00	3,038,080.00	0.00	0.00	6,284.00
2.3.2.02.009.3202014.94900.16.0.01.0076	2371	Servicio de educación informal en el	0.00	2,000,000.00	0.00	0.00	0.00	2,000,000.00	2,000,000.00	2,000,000.00	0.00	0.00	0.00
2.3.2.02.009.3202037.94900.16.0.01.0001	2136	Servicio de recuperación de cuerpos de	69,721,103.00	0.00	0.00	0.00	0.00	69,721,103.00	69,721,103.00	69,721,103.00	0.00	0.00	0.00



**REPUBLICA DE COLOMBIA**  
**MUNICIPIO DE CALIMA EL DARIEN**  
**EJECUCION PRESUPUESTAL DE EGRESOS POR NIVEL**  
**HASTA 30/09/2025**

Fecha de Impresión: 8/10/2025  
 Hora de Impresión: 7:29:37p. m.  
 Pagina 12 de 18

CODIGO	C. RES	FUENTE	NOMBRE	INICIAL	ADICIONES	REDUCC.	CREDITOS	CONTRA CREDITOS	PRESUPUESTO DEFINITIVO	DISPONIBIL	COMPROMISOS	OBLIGACION	PAGOS	PRESUPUESTO DISPONIBLE
2.3.2.02.02.009.3202037.94900.16.0.01.0063	2366		Rd. Servicio de recuperación de cuerpos de agua	0.00	366,318,810.51	0.00	0.00	0.00	366,318,810.51	366,318,810.51	0.00	0.00	0.00	0.00
2.3.2.02.02.009.3202050.94900.16.0.01.0001	2244		Servicio de protección del recurso hídrico	7,163,210.00	0.00	0.00	0.00	0.00	7,163,210.00	0.00	0.00	0.00	0.00	7,163,210.00
2.3.2.02.02.009.3205021.94900.16.0.01.0001	2137		Obras de infraestructura para mitigación y atención a desastres	246,014,755.00	0.00	0.00	0.00	0.00	246,014,755.00	246,014,755.00	0.00	0.00	0.00	997,240.00
2.3.2.02.02.009.3205021.94900.16.0.01.0072	2372		Rd. Obras de infraestructura para mitigación y atención a desastres	0.00	103,985,245.00	0.00	0.00	0.00	103,985,245.00	103,985,245.00	0.00	0.00	0.00	0.00
2.3.2.02.02.009.3208006.94900.16.0.01.0026	2247		Servicio de asistencia técnica para la implementación de las estrategias ambientales y de participación	3,056,875.00	0.00	0.00	0.00	0.00	3,056,875.00	0.00	0.00	0.00	0.00	3,056,875.00
2.3.2.02.02.009.3208006.94900.16.0.01.0087	2369		Rd. Servicio de asistencia técnica para la implementación de las estrategias ambientales y de participación	0.00	40,000,000.00	0.00	0.00	0.00	40,000,000.00	16,100,000.00	15,869,982.00	9,200,000.00	9,200,000.00	23,900,000.00
2.3.2.02.02.009.3208008.94900.16.0.01.0001	2248		Servicio de divulgación de la información de la política nacional de educación	7,163,210.00	0.00	0.00	4,860,000.00	0.00	11,963,210.00	10,251,616.00	6,961,616.00	4,800,000.00	4,800,000.00	1,711,594.00
2.3.2.02.02.009.3208008.94900.16.0.01.0005	2249		Servicio de divulgación de la información de la política nacional de educación ambiental y participación	27,000,000.00	0.00	0.00	0.00	0.00	27,000,000.00	27,000,000.00	27,000,000.00	27,000,000.00	27,000,000.00	0.00
2.3.2.02.02.009.3208008.94900.16.0.01.0076	2469		Rd. Servicio de divulgación de la información de la política nacional de educación ambiental y participación	0.00	46,000,000.00	0.00	0.00	0.00	46,000,000.00	46,000,000.00	46,000,000.00	0.00	0.00	0.00
2.3.2.02.02.009.3208008.94900.16.0.02.0001	2245		Servicio de divulgación de la información de la política nacional de educación ambiental y participación	5,014,247.00	0.00	0.00	0.00	4,860,000.00	214,247.00	0.00	0.00	0.00	0.00	214,247.00
2.3.2.02.02.009.3208008.94900.16.0.02.0078	2370		Rd. Servicio de divulgación de la información de la política nacional de educación ambiental y participación	0.00	21,600,000.00	0.00	0.00	0.00	21,600,000.00	21,600,000.00	21,600,000.00	0.00	0.00	0.00
2.3.2.02.02.009.3208010.94900.16.0.01.0005	2313		Servicio de divulgación de la información de la política nacional de educación ambiental y participación	15,000,000.00	0.00	0.00	0.00	0.00	15,000,000.00	15,000,000.00	15,000,000.00	15,000,000.00	15,000,000.00	0.00
2.3.2.02.02.009.3208010.94900.16.0.01.0026	2246		Servicio de educación informal ambiental	4,565,512.00	0.00	0.00	0.00	0.00	4,565,512.00	1,000,000.00	1,000,000.00	1,000,000.00	1,000,000.00	3,565,512.00
2.3.2.02.02.009.3208010.94900.16.0.01.0067	2367		Rd. Servicio de educación informal ambiental	0.00	80,000,000.00	0.00	0.00	0.00	80,000,000.00	24,637,500.00	24,637,500.00	12,000,000.00	12,000,000.00	55,362,500.00
2.3.2.02.02.009.3301003.91124.16.0.01.0010	2144		Bibliotecas adscritas	5,989,681.00	0.00	0.00	0.00	0.00	5,989,681.00	0.00	0.00	0.00	0.00	5,989,681.00
2.3.2.02.02.009.3301010.91124.16.0.01.0019	2145		Ceases de la cultura adecuadas	20,700,000.00	0.00	0.00	0.00	0.00	20,700,000.00	16,000,000.00	16,000,000.00	10,000,000.00	10,000,000.00	4,700,000.00
2.3.2.02.02.009.3301051.91124.16.0.01.0001	2142		Servicio de educación informal al sector artístico y cultural	12,871,700.00	0.00	0.00	0.00	0.00	12,871,700.00	12,240,000.00	12,240,000.00	12,240,000.00	12,240,000.00	631,700.00
2.3.2.02.02.009.3301051.91124.16.0.01.0005	2252		Servicio de educación informal al sector artístico y cultural	4,500,000.00	24,843,601.00	0.00	0.00	0.00	29,343,601.00	29,343,601.00	29,343,601.00	5,054,868.00	5,054,868.00	0.00
2.3.2.02.02.009.3301051.91124.16.0.01.0010	2140		Servicio de educación informal al sector artístico y cultural	6,750,000.00	0.00	0.00	0.00	0.00	6,750,000.00	6,120,000.00	6,120,000.00	6,120,000.00	6,120,000.00	630,000.00
2.3.2.02.02.009.3301051.91124.16.0.01.0018	2141		Servicio de educación informal al sector artístico y cultural	43,143,658.00	0.00	0.00	0.00	0.00	43,143,658.00	33,633,320.00	33,633,320.00	10,040,000.00	10,040,000.00	9,510,338.00
2.3.2.02.02.009.3301061.91124.16.0.01.0079	2373		Rd. Servicio de educación informal al sector artístico y cultural	0.00	14,945,392.00	0.00	0.00	0.00	14,945,392.00	14,941,040.00	14,941,040.00	11,000,000.00	11,000,000.00	4,382.00
2.3.2.02.02.009.3301051.91124.16.0.02.0010	2138		Servicio de educación informal al sector artístico y cultural	2,320,481.00	0.00	0.00	0.00	0.00	2,320,481.00	2,320,481.00	2,320,481.00	2,320,481.00	2,320,481.00	0.00
2.3.2.02.02.009.3301051.91124.16.0.02.0018	2139		Servicio de educación informal al sector artístico y cultural	4,000,000.00	0.00	0.00	0.00	0.00	4,000,000.00	4,000,000.00	3,999,994.00	2,774,367.00	2,774,367.00	0.00
2.3.2.02.02.009.3301053.91124.16.0.01.0001	2150		Servicio de promoción de actividades culturales	1,371,865.00	0.00	0.00	0.00	0.00	1,371,865.00	1,371,865.00	1,371,865.00	0.00	0.00	0.00
2.3.2.02.02.009.3301053.91124.16.0.01.0005	2253		Servicio de promoción de actividades culturales	160,200,000.00	0.00	0.00	120,800,319.00	0.00	281,000,319.00	281,000,319.00	281,000,319.00	281,000,319.00	281,000,319.00	0.00
2.3.2.02.02.009.3301053.91124.16.0.01.0018	2151		Servicio de promoción de actividades culturales	13,509,035.00	0.00	0.00	0.00	0.00	13,509,035.00	13,509,035.00	13,509,035.00	0.00	0.00	0.00
2.3.2.02.02.009.3301068.91124.16.0.01.0001	2146		Servicio de mantenimiento de infraestructura cultural	2,846,462.00	0.00	0.00	0.00	0.00	2,846,462.00	0.00	0.00	0.00	0.00	2,846,462.00
2.3.2.02.02.009.3301068.91124.16.0.01.0005	2254		Servicio de mantenimiento de infraestructura cultural	120,800,319.00	0.00	0.00	0.00	120,800,319.00	0.00	0.00	0.00	0.00	0.00	0.00
2.3.2.02.02.009.3301067.91124.16.0.01.0005	2255		Servicio de educación informal en áreas artísticas y culturales	4,500,000.00	0.00	0.00	0.00	0.00	4,500,000.00	3,069,550.00	3,069,550.00	0.00	0.00	1,440,150.00



**REPUBLICA DE COLOMBIA**  
**MUNICIPIO DE CALIMA EL DARIEN**  
**EJECUCION PRESUPUESTAL DE EGRESOS POR NIVEL**  
**HASTA 30/09/2025**

Fecha de Impresión: 8/10/2025  
 Hora de Impresión: 7:29:37p. m.  
 Pagina 13 de 18

CODIGO	C/RES	FUENTE	NOMBRE	INICIAL	ADICIONES	REDUCC.	CREDITOS	CONTRA CREDITOS	PRESUPUESTO DEFINITIVO	DISPONIBIL	COMPROMISOS	OBLIGACION	PAGOS	PRESUPUESTO DISPONIBLE
2.3.2.02.02.009.3301087.91124.16.0.01.0018	2143		Servicio de educación informal en artes, deportes y culturales	6,754,517.00	0.00	0.00	0.00	0.00	6,754,517.00	6,390,000.00	6,390,000.00	6,390,000.00	6,390,000.00	454,517.00
2.3.2.02.02.009.3301087.91124.16.0.01.0064	2374		Rd.Servicio de educación informal en artes, deportes y culturales	0.00	12,836,161.46	0.00	0.00	0.00	12,836,161.46	10,590,000.00	10,590,000.00	4,200,000.00	4,200,000.00	2,336,161.46
2.3.2.02.02.009.3301122.91124.16.0.01.0001	2146		Servicio de fomento para el acceso de la oferta cultural	13,746,124.00	0.00	0.00	0.00	0.00	13,746,124.00	0.00	0.00	0.00	0.00	13,746,124.00
2.3.2.02.02.009.3301122.91124.16.0.01.0010	2146		Servicio de fomento para el acceso de la oferta cultural	25,930,575.00	0.00	8,992,824.00	0.00	0.00	16,937,751.00	0.00	0.00	0.00	0.00	16,937,751.00
2.3.2.02.02.009.3301122.91124.16.0.01.0018	2147		Servicio de fomento para el acceso de la oferta cultural	6,754,517.00	0.00	0.00	0.00	0.00	6,754,517.00	0.00	0.00	0.00	0.00	6,754,517.00
2.3.2.02.02.009.3301122.91124.16.0.01.0062	2375		Rd.Servicio de fomento para el acceso de la oferta cultural	0.00	100,000,000.00	0.00	0.00	0.00	100,000,000.00	38,155,661.00	38,155,661.00	0.00	0.00	61,844,339.00
2.3.2.02.02.009.3301122.91124.16.0.01.0069	2380		Rd.Servicio de fomento para el acceso de la oferta cultural	0.00	41,583,721.60	0.00	0.00	0.00	41,583,721.60	0.00	0.00	0.00	0.00	41,583,721.60
2.3.2.02.02.009.3301122.91124.16.0.01.0104	2379		Rd.Servicio de fomento para el acceso de la oferta cultural	0.00	8,398,727.70	0.00	0.00	0.00	8,398,727.70	0.00	0.00	0.00	0.00	8,398,727.70
2.3.2.02.02.009.3301122.91124.16.0.01.0105	2377		Rd.Servicio de fomento para el acceso de la oferta cultural	0.00	5,250,467.06	0.00	0.00	0.00	5,250,467.06	0.00	0.00	0.00	0.00	5,250,467.06
2.3.2.02.02.009.3301122.91124.16.0.01.0106	2376		Rd.Servicio de fomento para el acceso de la oferta cultural	0.00	10,500,933.16	0.00	0.00	0.00	10,500,933.16	0.00	0.00	0.00	0.00	10,500,933.16
2.3.2.02.02.009.3301122.91124.16.0.01.0107	2378		Rd.Servicio de fomento para el acceso de la oferta cultural	0.00	5,250,470.06	0.00	0.00	0.00	5,250,470.06	0.00	0.00	0.00	0.00	5,250,470.06
2.3.2.02.02.009.3502007.91136.16.0.01.0001	2153		Servicio de asistencia técnica para el desarrollo de iniciativas culturales	1,423,231.00	0.00	0.00	0.00	0.00	1,423,231.00	1,423,231.00	0.00	0.00	0.00	0.00
2.3.2.02.02.009.3502009.91136.16.0.01.0001	2156		Servicio de apoyo para la transición y/o implementación de tecnologías de desarrollo empresarial de los sectores de construcción de infraestructuras turísticas	4,554,339.00	0.00	0.00	0.00	0.00	4,554,339.00	4,554,339.00	0.00	0.00	0.00	0.00
2.3.2.02.02.009.3502011.91136.16.0.01.0001	2154		Servicio de apoyo para la formación de capital humano para el desarrollo empresarial de los sectores de construcción de infraestructuras turísticas	4,269,692.00	0.00	0.00	0.00	0.00	4,269,692.00	4,269,692.00	0.00	0.00	0.00	0.00
2.3.2.02.02.009.3502038.91136.16.0.01.0001	2258		Servicio de apoyo financiero para la construcción de infraestructuras turísticas	2,063,664.00	0.00	0.00	0.00	0.00	2,063,664.00	2,063,664.00	0.00	0.00	0.00	0.00
2.3.2.02.02.009.3502039.91136.16.0.01.0001	2152		Servicio de asistencia técnica a las entidades territoriales para el desarrollo turístico	9,251,000.00	0.00	0.00	0.00	0.00	9,251,000.00	9,251,000.00	0.00	0.00	0.00	0.00
2.3.2.02.02.009.3502046.91136.16.0.01.0001	2156		Servicio de promoción turística	2,134,846.00	0.00	0.00	0.00	0.00	2,134,846.00	2,134,846.00	0.00	0.00	0.00	0.00
2.3.2.02.02.009.3502046.91136.16.0.01.0004	2259		Servicio de promoción turística	50,000,000.00	0.00	0.00	0.00	0.00	50,000,000.00	37,032,000.00	0.00	0.00	0.00	12,968,000.00
2.3.2.02.02.009.3502046.91136.16.0.02.0001	2155		Servicio de promoción turística	1,423,321.00	0.00	0.00	0.00	0.00	1,423,321.00	1,423,321.00	0.00	0.00	0.00	0.00
2.3.2.02.02.009.3502048.91136.16.0.01.0001	2157		Documentos normativos/502048	996,261.00	0.00	0.00	0.00	0.00	996,261.00	996,261.00	0.00	0.00	0.00	0.00
2.3.2.02.02.009.3502048.91136.16.0.01.0062	2381		Rd.Documentos normativos/502048	0.00	35,000,000.00	0.00	0.00	0.00	35,000,000.00	35,000,000.00	0.00	0.00	0.00	0.00
2.3.2.02.02.009.3502059.91136.16.0.01.0001	2257		Socialización turística construida	2,846,462.00	0.00	0.00	0.00	0.00	2,846,462.00	2,846,462.00	0.00	0.00	0.00	0.00
2.3.2.02.02.009.3502113.91136.16.0.01.0001	2296		Equipamiento turístico construido	2,846,462.00	0.00	0.00	0.00	0.00	2,846,462.00	2,846,462.00	0.00	0.00	0.00	0.00
2.3.2.02.02.009.3502022.91136.16.0.01.0001	2159		Servicio de gestión para generación y formalización de empleo	19,213,616.00	0.00	0.00	0.00	0.00	19,213,616.00	0.00	0.00	0.00	0.00	19,213,616.00
2.3.2.02.02.009.3502022.91136.16.0.01.0062	2382		Rd.Servicio de gestión para generación y formalización de empleo	0.00	60,796,384.00	0.00	0.00	0.00	60,796,384.00	0.00	0.00	0.00	0.00	60,796,384.00
2.3.2.02.02.009.3602006.91138.16.0.01.0001	2260		Rd.Servicio de registro laboral	16,385,847.00	0.00	0.00	0.00	0.00	16,385,847.00	14,851,847.00	14,851,847.00	9,200,000.00	9,200,000.00	1,534,000.00
2.3.2.02.02.009.3602006.91138.16.0.01.0062	2384		Servicio de formación para el trabajo en emprendimiento	0.00	3,614,153.00	0.00	0.00	0.00	3,614,153.00	3,548,153.00	3,548,153.00	2,300,000.00	2,300,000.00	86,000.00
2.3.2.02.02.009.3602035.91138.16.0.01.0001	2160		Servicio de formación para el trabajo en emprendimiento	9,232,308.00	0.00	0.00	0.00	0.00	9,232,308.00	9,232,308.00	5,000,000.00	0.00	0.00	0.00
2.3.2.02.02.009.3602035.91138.16.0.01.0062	2383		Rd.Servicio de formación para el trabajo en emprendimiento	0.00	40,767,692.00	0.00	0.00	0.00	40,767,692.00	40,767,692.00	0.00	0.00	0.00	0.00
2.3.2.02.02.009.3606011.91119.16.0.01.0001	2263		Servicio de apropiación social del conocimiento	345,160.00	0.00	0.00	0.00	0.00	345,160.00	250,000.00	250,000.00	0.00	0.00	108,160.00
2.3.2.02.02.009.3606011.91119.16.0.01.0005	2262		Servicio de apropiación social del conocimiento	900,000.00	0.00	0.00	0.00	0.00	900,000.00	900,000.00	900,000.00	0.00	0.00	0.00
2.3.2.02.02.009.3606011.91119.16.0.01.0076	2386		Rd.Servicio de apropiación social del conocimiento	0.00	8,741,840.00	0.00	0.00	0.00	8,741,840.00	8,741,840.00	8,741,840.00	0.00	0.00	0.00



REPUBLICA DE COLOMBIA  
MUNICIPIO DE CALIMA EL DARIEN  
EJECUCION PRESUPUESTAL DE EGRESOS POR NIVEL  
HASTA 30/09/2025

Fecha de Impresión: 8/10/2025  
Hora de Impresión: 7:29:37p. m.  
Página 14 de 18

CODIGO	C. RES	FUENTE	NOMBRE	INICIAL	ADICIONES	REDUCC.	CREDITOS	CONTRA CREDITOS	PRESUPUESTO DEFINITIVO	DISPONIBIL	COMPROMISOS	OBLIGACION	PAGOS	PRESUPUESTO DISPONIBLE
2.3.2.02.02.009.4003006.91119.16.0.01.0001	2351		Documentos de planeación	14,586,626.00	0.00	0.00	0.00	0.00	14,586,626.00	14,586,626.00	14,586,626.00	14,175,000.00	14,175,000.00	0.00
2.3.2.02.02.009.4003006.91119.16.0.01.0076	2385		Rb.Documentos de planeación	0.00	16,196,374.00	0.00	0.00	0.00	16,196,374.00	16,196,374.00	16,196,374.00	8,505,000.00	8,505,000.00	0.00
2.3.2.02.02.009.4001001.91119.16.0.01.0001	2319		Servicio de asistencia técnica y jurídica en saneamiento y filitacion de predios	24,000,000.00	0.00	0.00	0.00	0.00	24,000,000.00	24,000,000.00	22,400,000.00	9,600,000.00	4,800,000.00	0.00
2.3.2.02.02.009.4001007.91123.16.0.01.0001	2264		Bienes fiscales	42,699,925.00	0.00	0.00	0.00	0.00	42,699,925.00	12,000,000.00	0.00	0.00	0.00	30,699,925.00
2.3.2.02.02.009.4001041.91123.16.0.01.0001	2305		Vivienda de interés prioritario mejoradas	26,464,616.00	0.00	0.00	0.00	0.00	26,464,616.00	0.00	0.00	0.00	0.00	26,464,616.00
2.3.2.02.02.009.4001041.91123.16.0.01.0037	2445		Estamp pro-ect	0.00	0.00	0.00	5,709,675.00	0.00	5,709,675.00	0.00	0.00	0.00	0.00	5,709,675.00
2.3.2.02.02.009.4001041.91123.16.0.01.0070	2387		Rb.Vivienda de interés prioritario mejoradas	0.00	22,680,983.00	0.00	0.00	0.00	22,680,983.00	12,000,000.00	12,000,000.00	0.00	0.00	10,680,983.00
2.3.2.02.02.009.4001041.91123.16.0.01.0089	2388		Rb.Vivienda de interés prioritario mejoradas	0.00	17,383,963.15	0.00	0.00	0.00	17,383,963.15	0.00	0.00	0.00	0.00	17,383,963.15
2.3.2.02.02.009.4001043.91123.16.0.01.0001	2296		vivienda de interés social construidas en sitio propio	23,483,308.00	0.00	0.00	0.00	0.00	23,483,308.00	0.00	0.00	0.00	0.00	23,483,308.00
2.3.2.02.02.009.4002016.91123.16.0.01.0005	2166		Documentos de planeación002016	136,067,423.00	0.00	0.00	0.00	0.00	136,067,423.00	136,067,423.00	136,067,423.00	106,360,399.86	106,360,399.86	0.00
2.3.2.02.02.009.4002016.91123.16.0.01.0015	2201		Documentos de planeación002016	7,797,496.00	0.00	0.00	0.00	0.00	7,797,496.00	7,797,496.00	7,699,496.00	0.00	0.00	0.00
2.3.2.02.02.009.4002016.91123.16.0.01.0076	2390		Rb.Documentos de planeación002016	0.00	372,771,973.32	0.00	0.00	0.00	372,771,973.32	304,771,973.32	304,771,973.32	0.00	0.00	68,000,000.00
2.3.2.02.02.009.4002016.91123.16.0.01.0086	2389		Rb.Documentos de planeación002016	0.00	83,363,107.68	0.00	0.00	0.00	83,363,107.68	83,363,107.68	83,363,107.68	0.00	0.00	0.00
2.3.2.02.02.009.4003006.91123.16.0.01.0001	2270		Documentos de planeación	21,344,463.00	0.00	0.00	0.00	21,344,463.00	0.00	0.00	0.00	0.00	0.00	0.00
2.3.2.02.02.009.4003006.91123.16.0.01.0005	2165		Documentos de planeación003006	36,829,830.00	0.00	0.00	0.00	0.00	36,829,830.00	33,102,000.00	33,102,000.00	33,102,000.00	33,102,000.00	3,727,830.00
2.3.2.02.02.009.4003006.91123.16.0.01.0006	2444		Documentos de planeación elaborados	0.00	83,170,170.00	0.00	0.00	0.00	83,170,170.00	0.00	0.00	0.00	0.00	83,170,170.00
2.3.2.02.02.009.4003006.91123.16.0.01.0076	2392		SCP A/3B	0.00	30,000,000.00	0.00	0.00	0.00	30,000,000.00	0.00	0.00	0.00	0.00	30,000,000.00
2.3.2.02.02.009.4003022.91123.16.0.01.0001	2451		Rb.Documentos de planeación003006 Gestión Integral de Residuos Sólidos	0.00	0.00	0.00	21,344,463.00	0.00	21,344,463.00	21,344,463.00	21,344,463.00	13,500,000.00	13,500,000.00	0.00
2.3.2.02.02.009.4003022.94339.16.0.01.0076	2396		Rb.Servicio de implementación del Plan de Gestión Integral de Residuos Sólidos	0.00	8,651,537.00	0.00	0.00	0.00	8,651,537.00	8,651,537.00	8,651,537.00	4,500,000.00	4,500,000.00	0.00
2.3.2.02.02.009.4003047.91123.16.0.01.0001	2314		Rb.Servicio de apoyo financiero para subvenciones al consumo en los servicios públicos	82,252,976.00	0.00	0.00	0.00	0.00	82,252,976.00	66,641,059.00	66,641,059.00	66,641,059.00	66,641,059.00	15,611,917.00
2.3.2.02.02.009.4003047.91123.16.0.01.0006	2315		Rb.Servicio de apoyo financiero para subvenciones al consumo en los servicios públicos domiciliarios	699,094,000.00	0.00	0.00	0.00	0.00	699,094,000.00	699,094,000.00	699,094,000.00	148,063,043.00	148,063,043.00	0.00
2.3.2.02.02.009.4003047.91123.16.0.01.0074	2455		Servicio de apoyo financiero para subvenciones al consumo en los servicios públicos domiciliarios	0.00	0.00	0.00	581,016,253.00	0.00	581,016,253.00	340,478,803.00	340,478,803.00	168,350,592.00	168,350,592.00	240,537,450.00
2.3.2.02.02.009.4003062.91123.16.0.01.0005	2272		Servicio de asistencia técnica para la planeación y operación de los servicios públicos domiciliarios	44,116,154.00	0.00	0.00	0.00	0.00	44,116,154.00	23,118,750.00	23,118,750.00	0.00	0.00	20,997,404.00
2.3.2.02.02.009.4003062.91123.16.0.01.0074	2367		Rb.Servicio de asistencia técnica para la planeación y operación de los servicios públicos domiciliarios	0.00	581,016,253.00	0.00	0.00	581,016,253.00	0.00	0.00	0.00	0.00	0.00	0.00
2.3.2.02.02.009.4003062.91123.16.0.01.0076	2398		Rb.Servicio de asistencia técnica para la administración y operación de los servicios públicos domiciliarios	0.00	125,863,846.00	0.00	0.00	0.00	125,863,846.00	0.00	0.00	0.00	0.00	125,863,846.00
2.3.2.02.02.009.4101014.93500.16.0.01.0005	2320		Servicio de caracterización de la población víctima para su posterior atención,	4,000,000.00	0.00	0.00	0.00	0.00	4,000,000.00	4,000,000.00	4,000,000.00	0.00	0.00	0.00
2.3.2.02.02.009.4101014.93500.16.0.01.0062	2399		Rb.Servicio de caracterización de la población víctima para su posterior atención,	0.00	6,000,000.00	0.00	0.00	0.00	6,000,000.00	6,000,000.00	6,000,000.00	0.00	0.00	0.00
2.3.2.02.02.009.4101025.93500.16.0.01.0001	2169		Servicio de ayuda y atención humanitaria	9,071,549.00	0.00	0.00	0.00	0.00	9,071,549.00	9,071,549.00	6,184,645.00	6,184,645.00	6,184,645.00	0.00
2.3.2.02.02.009.4101027.93500.16.0.01.0001	2274		Servicio de asistencia funeraria	533,711.00	0.00	0.00	0.00	0.00	533,711.00	0.00	0.00	0.00	0.00	533,711.00



**REPUBLICA DE COLOMBIA**  
**MUNICIPIO DE CALIMA EL DARIEN**  
**EJECUCION PRESUPUESTAL DE EGRESOS POR NIVEL**  
**HASTA 30/09/2025**

Fecha de Impresión: 8/10/2025  
 Hora de Impresión: 7:28:37p. m.  
 Pagina 15 de 18

CODIGO	C.RES	FUENTE	NOMBRE	ADICIONES	REDUCC.	CREDITOS	CONTRA CREDITOS	PRESUPUESTO DEFINITIVO	DISPONIBIL	COMPROMISOS	OBLIGACION	PAGOS	PRESUPUESTO DISPONIBLE
2.3.2.02.02.009.4101027.93500.16.0.01.0001	2170		Servicio de asistencia funeral	0.00	0.00	0.00	0.00	1,260,907.00	1,080,000.00	1,080,000.00	1,080,000.00	1,080,000.00	300,907.00
2.3.2.02.02.009.4101030.93500.16.0.01.0001	2275		Servicio de recuperación emocional a víctimas del conflicto armado	0.00	0.00	0.00	0.00	3,558,077.00	2,340,000.00	2,340,000.00	0.00	0.00	1,218,077.00
2.3.2.02.02.009.4101030.93500.16.0.01.0005	2276		Servicio de recuperación emocional a víctimas del conflicto armado	0.00	0.00	0.00	0.00	9,000,000.00	9,000,000.00	9,000,000.00	0.00	0.00	0.00
2.3.2.02.02.009.4101031.93500.16.0.01.0001	2173		Servicios de implementación medidas de satisfacción y acompañamiento a las víctimas del conflicto armado	0.00	0.00	0.00	0.00	2,487,605.00	2,460,000.00	2,460,000.00	276,250.00	276,250.00	27,605.00
2.3.2.02.02.009.4101031.93500.16.0.02.0001	2171		Servicios de acompañamiento a las víctimas del conflicto armado	0.00	0.00	0.00	0.00	711,615.00	0.00	0.00	0.00	0.00	711,615.00
2.3.2.02.02.009.4101038.93500.16.0.01.0001	2277		Servicio de asistencia técnica para la participación de las víctimas	0.00	0.00	0.00	0.00	1,353,617.00	1,353,617.00	246,741.00	246,741.00	246,741.00	0.00
2.3.2.02.02.009.4101038.93500.16.0.01.0005	2273		Servicio de asistencia técnica para la participación de las víctimas	0.00	0.00	0.00	0.00	9,960,000.00	9,960,000.00	8,295,000.00	8,295,000.00	8,295,000.00	0.00
2.3.2.02.02.009.4101038.93500.16.0.02.0001	2172		Servicio de asistencia técnica para la participación de las víctimas	0.00	0.00	0.00	0.00	7,827,769.00	7,827,769.00	0.00	0.00	0.00	0.00
2.3.2.02.02.009.4101068.93500.16.0.01.0001	2278		Servicios de divulgación de temáticas de memoria histórica	0.00	0.00	0.00	0.00	1,776,038.00	0.00	0.00	0.00	0.00	1,776,038.00
2.3.2.02.02.009.4101068.93500.16.0.01.0002	2400		Rd. Servicios de divulgación de temáticas de memoria histórica	0.00	0.00	0.00	0.00	220,962.00	0.00	0.00	0.00	0.00	220,962.00
2.3.2.02.02.009.4102043.93500.16.0.01.0001	2282		Servicio de promoción de temas de dinámica relacional y desarrollo autónomo	0.00	0.00	0.00	0.00	4,412,727.00	0.00	0.00	0.00	0.00	4,412,727.00
2.3.2.02.02.009.4102043.93500.16.0.01.0005	2280		Servicio de promoción de temas de dinámica relacional y desarrollo autónomo	0.00	0.00	0.00	0.00	18,000,000.00	18,000,000.00	18,000,000.00	17,370,000.00	17,370,000.00	0.00
2.3.2.02.02.009.4102043.93500.16.0.01.0062	2402		Rd. Servicio de promoción de temas de dinámica relacional y desarrollo autónomo	0.00	0.00	0.00	0.00	10,000,000.00	640,000.00	640,000.00	0.00	0.00	9,360,000.00
2.3.2.02.02.009.4102043.93500.16.0.01.0081	2401		Rd. Servicio de promoción de temas de dinámica relacional y desarrollo autónomo	0.00	0.00	0.00	0.00	27,847.00	0.00	0.00	0.00	0.00	27,847.00
2.3.2.02.02.009.4102043.93500.16.0.02.0001	2279		Servicio de promoción de temas de dinámica relacional y desarrollo autónomo	0.00	0.00	0.00	0.00	10,946,074.00	8,775,000.00	8,775,000.00	7,701,500.00	7,701,500.00	2,173,074.00
2.3.2.02.02.009.4102045.93500.16.0.01.0001	2283		Servicio de educación informal a niños, niñas, adolescentes y jóvenes para el reconocimiento de sus derechos	0.00	0.00	0.00	3,558,077.00	0.00	0.00	0.00	0.00	0.00	0.00
2.3.2.02.02.009.4102045.93500.16.0.01.0005	2284		Servicio de educación informal a niños, niñas, adolescentes y jóvenes para el reconocimiento de sus derechos	0.00	0.00	0.00	24,566,000.00	43,434,000.00	15,005,440.00	15,005,440.00	15,005,440.00	15,005,440.00	28,428,560.00
2.3.2.02.02.009.4102045.93500.16.0.01.0062	2404		Rd. Servicio de educación informal a niños, niñas, adolescentes y jóvenes para el reconocimiento de sus derechos	0.00	0.00	0.00	10,000,000.00	0.00	0.00	0.00	0.00	0.00	0.00
2.3.2.02.02.009.4102046.93500.16.0.01.0001	2175		Servicio de entrega de raciones de los niños, niñas, adolescentes y jóvenes	0.00	0.00	0.00	3,558,077.00	0.00	0.00	0.00	0.00	0.00	3,558,077.00
2.3.2.02.02.009.4102046.93500.16.0.01.0005	2281		Servicio de entrega de raciones de los niños, niñas, adolescentes y jóvenes	0.00	0.00	0.00	18,000,000.00	16,288,000.00	16,288,000.00	16,288,000.00	12,096,000.00	12,096,000.00	1,712,000.00
2.3.2.02.02.009.4102046.93500.16.0.01.0062	2403		Rd. Servicio de promoción de los derechos de los niños, niñas, adolescentes y jóvenes	0.00	0.00	0.00	20,000,000.00	20,000,000.00	20,000,000.00	6,048,000.00	6,048,000.00	6,048,000.00	0.00
2.3.2.02.02.009.4103017.93500.16.0.01.0001	2452		Servicio de entrega de raciones de alimentos	0.00	0.00	14,232,308.00	0.00	14,232,308.00	14,158,028.00	13,047,148.10	6,972,877.10	0.00	74,380.00
2.3.2.02.02.009.4103017.93500.16.0.01.0005	2447		Servicio de entrega de raciones de alimentos SGR Fz liv	0.00	0.00	17,138,689.10	0.00	17,138,689.10	17,138,689.00	17,139,689.00	0.00	0.00	0.10
2.3.2.02.02.009.4103017.93500.16.0.01.0062	2406		Rd. Servicio de entrega de raciones de alimentos	0.00	0.00	47,626,002.90	0.00	47,626,002.90	47,626,002.90	47,626,002.90	47,626,002.90	24,516,830.00	0.00
2.3.2.02.02.009.4103017.93500.16.0.01.0108	2437		Rd. Servicios de entrega de raciones de alimentos	0.00	0.00	1,002,000.00	0.00	1,002,000.00	1,002,000.00	1,002,000.00	0.00	0.00	0.00
2.3.2.02.02.009.4103050.93500.16.0.01.0001	2176		Servicio de acompañamiento familiar y comunitario para la superación de la pobreza	0.00	0.00	23,175,062.00	0.00	23,175,062.00	13,125,000.00	13,125,000.00	10,500,000.00	7,975,000.00	10,050,062.00
2.3.2.02.02.009.4103050.93500.16.0.01.0005	2286		Servicio de acompañamiento familiar y comunitario para la superación de la pobreza	0.00	0.00	7,200,000.00	0.00	7,200,000.00	0.00	0.00	0.00	0.00	7,200,000.00
2.3.2.02.02.009.4103056.93500.16.0.01.0001	2285		Servicio de apoyo para la subsistencia en unidades de seguridad alimentaria	0.00	0.00	14,232,308.00	0.00	14,232,308.00	0.00	0.00	0.00	0.00	0.00
2.3.2.02.02.009.4104008.93500.16.0.01.0013	2404		Servicio de apoyo para la subsistencia en unidades de seguridad alimentaria al Adulto Mayor Conv. Lpbo	0.00	0.00	32,400,000.00	0.00	32,400,000.00	32,400,000.00	0.00	0.00	0.00	0.00



**REPUBLICA DE COLOMBIA**  
**MUNICIPIO DE CALIMA EL DARIEN**  
**EJECUCION PRESUPUESTAL DE EGRESOS POR NIVEL**  
**HASTA 30/09/2025**

CODIGO	C/RES	FUENTE	NOMBRE	INICIAL	ADICIONES	REDUCC.	CREDITOS	CONTRA CREDITOS	PRESUPUESTO DEFINITIVO	DISPONIBLE	COMPROMISOS	OBLIGACION	PAGOS	PRESUPUESTO DISPONIBLE
2.3.2.02.02.009.4114008.93500.16.0.01.0033	2158		Servicio de atención y protección integral al	113,991,031.00	0.00	0.00	0.00	0.00	113,991,031.00	113,991,031.00	113,991,031.00	0.00	0.00	0.00
2.3.2.02.02.009.4114008.93500.16.0.01.0062	2411		Rd. Servicio de atención y protección integral al adulto mayor	0.00	130,200,000.73	0.00	0.00	0.00	130,200,000.73	190,819,581.00	0.00	0.00	0.00	29,384,499.73
2.3.2.02.02.009.4114008.93500.16.0.01.0066	2409		Rd. Servicio de atención y protección integral al adulto mayor	0.00	72,771,389.69	0.00	0.00	0.00	72,771,389.69	72,771,389.00	71,923,889.00	0.00	0.00	0.89
2.3.2.02.02.009.4114008.93500.16.0.02.0033	2167		Servicio de atención y protección integral al adulto mayor	265,978,074.00	0.00	0.00	0.00	0.00	265,978,074.00	265,979,074.00	253,204,300.00	97,402,200.00	253,204,300.00	0.00
2.3.2.02.02.009.4114008.93500.16.0.02.0066	2410		Rd. Servicio de atención y protección integral al adulto mayor	0.00	169,799,909.27	0.00	0.00	0.00	169,799,909.27	169,799,909.00	149,494,800.00	97,402,200.00	97,402,200.00	0.27
2.3.2.02.02.009.4114008.93500.16.0.01.0001	2174		Servicio de atención integral a población en condición de discapacidad	674,231.00	0.00	0.00	0.00	0.00	674,231.00	0.00	0.00	0.00	0.00	674,231.00
2.3.2.02.02.009.4114008.93500.16.0.01.0005	2289		Servicio de atención integral a población en condición de discapacidad	90,000,000.00	0.00	0.00	24,566,000.00	0.00	114,566,000.00	56,700,000.00	55,859,837.00	33,907,884.00	33,907,884.00	57,866,000.00
2.3.2.02.02.009.4301001.96590.16.0.01.0009	2182		Servicio de apoyo a la actividad física, la recreación y el deporte	18,006,242.00	0.00	0.00	0.00	0.00	18,006,242.00	18,006,242.00	18,006,242.00	0.00	0.00	0.00
2.3.2.02.02.009.4301001.96590.16.0.01.0013	2165		Servicio de apoyo a la actividad física, la recreación y el deporte	1,000.00	14,271,263.00	0.00	0.00	0.00	14,271,263.00	14,271,263.00	14,271,263.00	0.00	0.00	0.00
2.3.2.02.02.009.4301001.96590.16.0.01.0015	2184		Servicio de apoyo a la actividad física, la recreación y el deporte	7,797,496.00	0.00	0.00	0.00	0.00	7,797,496.00	7,456,867.00	7,456,867.00	0.00	0.00	340,699.00
2.3.2.02.02.009.4301001.96590.16.0.01.0021	2183		Servicio de apoyo a la actividad física, la recreación y el deporte	5,921,126.00	0.00	0.00	0.00	0.00	5,921,126.00	5,921,126.00	5,921,126.00	0.00	0.00	0.00
2.3.2.02.02.009.4301001.96590.16.0.01.0062	2412		Rd. Servicio de apoyo a la actividad física, la recreación y el deporte	0.00	48,274,136.00	0.00	0.00	0.00	48,274,136.00	48,274,136.00	47,536,757.40	0.00	0.00	0.00
2.3.2.02.02.009.4301001.96590.16.0.01.0072	2413		Rd. Servicio de apoyo a la actividad física, la recreación y el deporte	0.00	60,000,000.00	0.00	0.00	0.00	60,000,000.00	58,600,000.00	58,600,000.00	50,873,750.00	50,873,750.00	1,400,000.00
2.3.2.02.02.009.4301007.96590.16.0.01.0021	2187		Servicio de Escuelas Deportivas	35,799,888.00	0.00	0.00	0.00	0.00	35,799,888.00	31,132,000.00	31,132,000.00	22,712,000.00	22,712,000.00	4,527,888.00
2.3.2.02.02.009.4301007.96590.16.0.01.0062	2414		Rd. Servicio de Escuelas Deportivas	0.00	20,000,000.00	0.00	0.00	0.00	20,000,000.00	17,822,000.00	17,822,000.00	17,822,000.00	17,822,000.00	2,078,000.00
2.3.2.02.02.009.4301007.96590.16.0.01.0065	2415		Rd. Servicio de Escuelas Deportivas	0.00	112,657,100.39	0.00	0.00	0.00	112,657,100.39	101,100,000.00	101,100,000.00	27,430,000.00	27,430,000.00	11,557,100.39
2.3.2.02.02.009.4301007.96590.16.0.01.0072	2416		Rd. Servicio de Escuelas Deportivas	0.00	11,983,211.61	0.00	0.00	0.00	11,983,211.61	0.00	0.00	0.00	0.00	11,983,211.61
2.3.2.02.02.009.4301016.96590.16.0.01.0005	2290		Carreteras multifuncionales adecuadas	120,600,000.00	0.00	0.00	0.00	0.00	120,600,000.00	120,600,000.00	120,600,000.00	120,600,000.00	120,600,000.00	0.00
2.3.2.02.02.009.4301016.96590.16.0.01.0062	2417		Rd. Carreteras multifuncionales adecuadas	0.00	222,745,354.00	0.00	0.00	0.00	222,745,354.00	222,745,354.00	222,745,354.00	222,745,354.00	222,745,354.00	0.00
2.3.2.02.02.009.4301016.96590.16.0.01.0072	2418		Rd. Carreteras multifuncionales adecuadas	0.00	56,532,530.39	0.00	0.00	0.00	56,532,530.39	56,532,530.39	56,532,530.39	56,532,530.39	56,532,530.39	0.00
2.3.2.02.02.009.4301032.96590.16.0.01.0009	2181		Servicio de organización de eventos deportivos comunitarios	5,400,000.00	0.00	0.00	0.00	0.00	5,400,000.00	5,400,000.00	5,400,000.00	0.00	0.00	0.00
2.3.2.02.02.009.4301032.96590.16.0.01.0021	2186		Servicio de organización de eventos deportivos comunitarios	6,355,105.00	0.00	0.00	0.00	0.00	6,355,105.00	2,837,477.00	2,837,477.00	0.00	0.00	3,717,628.00
2.3.2.02.02.009.4301032.96590.16.0.01.0078	2419		Rd. Servicio de organización de eventos deportivos comunitarios	0.00	73,841,171.16	0.00	0.00	0.00	73,841,171.16	73,841,171.00	73,841,171.00	54,523,000.00	54,523,000.00	0.16
2.3.2.02.02.009.4301037.96590.16.0.01.0001	2292		Servicio de promoción de la actividad física, la recreación y el deporte	219,484.00	0.00	0.00	0.00	0.00	219,484.00	0.00	0.00	0.00	0.00	219,484.00
2.3.2.02.02.009.4301037.96590.16.0.01.0005	2293		Servicio de promoción de la actividad física, la recreación y el deporte	10,800,000.00	0.00	0.00	0.00	0.00	10,800,000.00	0.00	0.00	0.00	0.00	10,800,000.00
2.3.2.02.02.009.4302073.96590.16.0.01.0009	2291		Servicio de identificación de talentos deportivos	47,080,878.00	0.00	0.00	223,236.00	0.00	46,857,642.00	37,240,000.00	37,240,000.00	17,640,000.00	17,640,000.00	9,617,642.00
2.3.2.02.02.009.4302073.96590.16.0.01.0021	2189		Servicio de identificación de talentos deportivos	6,110,678.00	0.00	0.00	0.00	0.00	6,110,678.00	0.00	0.00	0.00	0.00	6,110,678.00
2.3.2.02.02.009.4501001.91119.16.0.01.0001	2189		Servicio de asistencia técnica 4501001	35,574,723.00	0.00	0.00	0.00	0.00	35,574,723.00	35,574,723.00	35,574,723.00	35,574,723.00	35,574,723.00	0.00
2.3.2.02.02.009.4501001.91119.16.0.01.0062	2420		Rd. Servicio de asistencia técnica 4501001	0.00	7,426,277.00	0.00	0.00	0.00	7,426,277.00	7,426,277.00	7,426,277.00	7,426,277.00	7,426,277.00	0.00
2.3.2.02.02.009.4501004.91119.16.0.01.0001	2458		Servicio de promoción y convivencia y no replicación	0.00	0.00	0.00	12,000,000.00	0.00	12,000,000.00	0.00	0.00	0.00	0.00	12,000,000.00
2.3.2.02.02.009.4501004.91119.16.0.01.0005	2297		Servicio de promoción de convivencia y no replicación	112,500,000.00	0.00	0.00	9,996,000.00	69,996,000.00	62,500,000.00	44,799,000.00	14,915,000.00	14,915,000.00	14,915,000.00	7,710,000.00
2.3.2.02.02.009.4501004.91119.16.0.01.0034	2295		Servicio de promoción y convivencia y no replicación	45,346,534.00	0.00	0.00	0.00	0.00	45,346,534.00	0.00	0.00	0.00	0.00	45,346,534.00
2.3.2.02.02.009.4501004.91119.16.0.01.0062	2423		Rd. Servicio de promoción y convivencia y no replicación	0.00	40,153,000.00	0.00	0.00	0.00	40,153,000.00	40,000,000.00	40,000,000.00	40,000,000.00	40,000,000.00	153,000.00

**REPUBLICA DE COLOMBIA**  
**MUNICIPIO DE CALIMA EL DARIEN**  
**EJECUCION PRESUPUESTAL DE EGRESOS POR NIVEL**  
**HASTA 30/09/2025**



CODIGO	C-RES	FUENTE	NOMBRE	ADICIONES	REDUCC.	CREDITOS	CONTRA CREDITOS	PRESUPUESTO DEFINITIVO	DISPONIBIL	COMPROMISOS	OBLIGACION	PAGOS	PRESUPUESTO DISPONIBLE
2.3.2.02.02.009.4501004.91119.16.0.01.0064	2421		Rb.Servicio de promoción y convivencia y no repetición	71,594,312.56	0.00	0.00	0.00	71,594,312.56	70,937,850.00	70,932,500.00	70,932,500.00	70,932,500.00	1,956,462.56
2.3.2.02.02.009.4501004.91119.16.0.01.0072	2424		Rb.Servicio de promoción y convivencia y no repetición	20,000,000.00	0.00	0.00	0.00	20,000,000.00	0.00	0.00	0.00	0.00	20,000,000.00
2.3.2.02.02.009.4501004.91119.16.0.01.0090	2422		Rb.Servicio de promoción y convivencia y no repetición	23,564,596.60	0.00	0.00	0.00	23,564,596.60	0.00	0.00	0.00	0.00	23,564,596.60
2.3.2.02.02.009.4501004.91119.16.0.02.0005	2193		Servicio de promoción de convivencia y no repetición	13,860,000.00	0.00	0.00	0.00	13,860,000.00	13,860,000.00	13,860,000.00	0.00	0.00	0.00
2.3.2.02.02.009.4501004.91119.16.0.02.0072	2428		Rb.Documentos de planeación	50,000,000.00	0.00	0.00	0.00	50,000,000.00	14,815,000.00	0.00	0.00	0.00	35,085,000.00
2.3.2.02.02.009.4501004.91119.16.0.03.0005	2194		Rb.Servicio de promoción de convivencia y no repetición	6,300,000.00	0.00	0.00	0.00	6,300,000.00	2,558,000.00	2,558,000.00	0.00	0.00	3,792,000.00
2.3.2.02.02.009.4501004.91119.16.0.04.0005	2294		Rb.Servicio de promoción y convivencia y no repetición	89,847,000.00	0.00	0.00	0.00	133,519,262.00	121,681,722.00	121,681,722.00	51,096,872.00	51,096,872.00	11,837,540.00
2.3.2.02.02.009.4501004.91119.16.0.01.0005	2296		Servicio de apoyo financiero para la atención integral de animales	2,700,000.00	0.00	0.00	0.00	2,700,000.00	0.00	0.00	0.00	0.00	2,700,000.00
2.3.2.02.02.009.4501004.91119.16.0.01.0076	2425		Rb.Servicio de apoyo financiero para la atención integral de animales	19,887,847.00	0.00	0.00	0.00	19,887,847.00	0.00	0.00	0.00	0.00	19,887,847.00
2.3.2.02.02.009.4502001.91119.16.0.01.0001	2195		Servicio de promoción a la participación ciudadana	25,071,235.00	0.00	0.00	0.00	25,071,235.00	25,071,235.00	25,071,235.00	25,071,235.00	25,071,235.00	0.00
2.3.2.02.02.009.4502001.91119.16.0.01.0005	2196		Servicio de promoción a la participación ciudadana	97,578,000.00	0.00	0.00	0.00	53,965,738.00	53,965,738.00	51,572,384.00	43,625,900.00	43,625,900.00	0.00
2.3.2.02.02.009.4502001.91119.16.0.01.0076	2427		Rb.Servicio de promoción a la participación ciudadana	90,489,212.00	0.00	0.00	0.00	90,489,212.00	44,043,412.00	40,086,882.00	15,174,500.00	15,174,500.00	46,418,800.00
2.3.2.02.02.009.4502001.91119.16.0.02.0001	2192		Servicio de promoción a la participación ciudadana	30,142,788.00	0.00	0.00	0.00	18,142,788.00	7,287,480.00	7,207,540.00	2,314,100.00	2,314,100.00	10,875,298.00
2.3.2.02.02.009.4502001.91119.16.0.02.0076	2428		Rb.Servicio de promoción a la participación ciudadana	16,257,500.00	0.00	0.00	0.00	16,257,500.00	13,566,000.00	13,000,750.00	0.00	0.00	3,391,500.00
2.3.2.02.02.009.4502018.91119.16.0.01.0001	2317		Servicio de prevención a violaciones de derechos humanos	8,000,000.00	0.00	0.00	0.00	8,000,000.00	8,000,000.00	0.00	0.00	0.00	0.00
2.3.2.02.02.009.4502022.91119.16.0.01.0005	2298		Servicio de asistencia técnica	9,000,000.00	0.00	0.00	0.00	9,000,000.00	0.00	0.00	0.00	0.00	9,000,000.00
2.3.2.02.02.009.4502024.91119.16.0.01.0005	2191		Servicio de apoyo para la implementación de políticas de acción humana y desarrollo internacional humanitario	15,309,000.00	0.00	0.00	0.00	15,309,000.00	15,256,000.00	0.00	0.00	0.00	44,000.00
2.3.2.02.02.009.4502026.93500.16.0.01.0005	2298		Rb.Documentos normativos	9,000,000.00	0.00	0.00	0.00	9,000,000.00	9,000,000.00	9,000,000.00	9,000,000.00	9,000,000.00	0.00
2.3.2.02.02.009.4502026.93500.16.0.01.0062	2408		Servicio de apoyo financiero para empresas y emprendimientos productivos	21,000,000.00	0.00	0.00	0.00	21,000,000.00	12,560,000.00	12,500,000.00	5,000,000.00	5,000,000.00	8,500,000.00
2.3.2.02.02.009.4502039.93500.16.0.01.0001	2287		Servicio de atención a emergencias y desastres	4,058,208.00	0.00	0.00	0.00	7,614,285.00	0.00	0.00	0.00	0.00	7,614,285.00
2.3.2.02.02.009.4502039.93500.16.0.01.0062	2407		Rb.Documentos normativos	5,943,792.00	0.00	0.00	0.00	15,943,792.00	0.00	0.00	0.00	0.00	15,943,792.00
2.3.2.02.02.009.4503002.91119.16.0.01.0005	2301		Servicio de atención a emergencias y desastres	900,000.00	0.00	0.00	0.00	900,000.00	0.00	0.00	0.00	0.00	900,000.00
2.3.2.02.02.009.4503004.91119.16.0.01.0005	2302		Rb.Servicio de atención a emergencias y desastres	16,209,000.00	0.00	0.00	0.00	200,000.00	0.00	0.00	0.00	0.00	200,000.00
2.3.2.02.02.009.4503004.91119.16.0.01.0005	2190		Servicio de atención a emergencias y desastres	31,571,335.00	0.00	0.00	0.00	31,571,335.00	0.00	0.00	0.00	0.00	31,571,335.00
2.3.2.02.02.009.4503004.91119.16.0.01.0101	2429		Rb.Servicio de atención a emergencias y desastres	11,362,920.00	0.00	0.00	0.00	362,920.00	0.00	0.00	0.00	0.00	362,920.00
2.3.2.02.02.009.4503004.91119.16.0.02.0005	2299		Servicio de atención a emergencias y desastres	5,400,000.00	0.00	0.00	0.00	3,840,000.00	0.00	0.00	0.00	0.00	3,840,000.00
2.3.2.02.02.009.4503018.91119.16.0.01.0005	2300		Servicio de monitoreo y seguimiento para la gestión del riesgo	9,900,000.00	0.00	0.00	0.00	9,900,000.00	0.00	0.00	0.00	0.00	9,900,000.00
2.3.2.02.02.009.4503029.91119.16.0.01.0005	2303		Documentos metodológicos	9,000,000.00	0.00	0.00	0.00	9,000,000.00	0.00	0.00	0.00	0.00	9,000,000.00
2.3.2.02.02.009.4503035.91119.16.0.01.0005	2304		Servicio, prevención y control de incendios	18,900,000.00	0.00	0.00	0.00	18,900,000.00	0.00	0.00	0.00	0.00	18,900,000.00
2.3.2.02.02.009.4509002.91119.16.0.01.0001	2188		Servicio de saneamiento fiscal y financiero	22,098,586.00	0.00	0.00	0.00	22,098,586.00	0.00	0.00	0.00	0.00	22,098,586.00
2.3.2.02.02.009.4509002.91119.16.0.01.0005	2318		Servicio de saneamiento fiscal y financiero	19,166,423.00	0.00	0.00	0.00	19,166,423.00	18,900,000.00	18,900,000.00	18,900,000.00	18,900,000.00	266,423.00
2.3.2.02.02.009.4509002.91119.16.0.01.0008	2305		Servicio de saneamiento fiscal y financiero	224,359,833.00	0.00	0.00	0.00	224,359,833.00	222,833,333.00	222,833,333.00	112,600,000.00	112,600,000.00	1,526,500.00
2.3.2.02.02.009.4509002.91119.16.0.01.0062	2400		Rb.Servicio de saneamiento fiscal y financiero	338,058,158.00	0.00	0.00	0.00	338,058,158.00	278,070,000.00	240,833,600.00	121,824,997.00	113,674,997.00	80,025,158.00



**REPUBLICA DE COLOMBIA**  
**MUNICIPIO DE CALIMA EL DARIEN**  
**EJECUCION PRESUPUESTAL DE EGRESOS POR NIVEL**  
**HASTA 30/09/2025**

Fecha de Impresión: 8/10/2025  
 Hora de Impresión: 7:29:37p. m.  
 Pagina 18 de 18

CODIGO	C.RES	FUENTE	NOMBRE	INICIAL	ADICIONES	REDUCC.	CREDITOS	CONTRA CREDITOS	PRESUPUESTO DEFINITIVO	DISPONIBIL	COMPROMISOS	OBLIGACION	PAGOS	PRESUPUESTO DISPONIBLE
2.3.2.02.02.009.4599023.91119.16.0.01.0010	2437		Servicio de Saneamiento Fiscal Fuente Recurso CVC	0.00	50,000,000.00	0.00	0.00	0.00	50,000,000.00	48,811,115.00	33,400,000.00	16,700,000.00	8,350,000.00	1,263,885.00
2.3.2.02.02.009.4599017.91119.16.0.01.0001	2197		Servicio de gestión documental	14,232,308.00	0.00	0.00	0.00	0.00	14,232,308.00	7,935,000.00	7,935,000.00	7,935,000.00	7,935,000.00	6,297,308.00
2.3.2.02.02.009.4599017.91119.16.0.01.0005	2306		Servicio de gestión documental	14,940,000.00	0.00	0.00	60,000,000.00	0.00	74,840,000.00	71,545,500.00	70,064,990.00	45,440,000.00	42,815,000.00	3,394,500.00
2.3.2.02.02.009.4599023.91119.16.0.01.0005	2199		Servicio de Implementación Sistemas de Gestión	23,500,000.00	0.00	0.00	0.00	0.00	23,500,000.00	15,000,000.00	15,000,000.00	5,000,000.00	5,000,000.00	8,500,000.00
2.3.2.02.02.009.4599023.91119.16.0.01.0076	2431		Rd. Servicio de Implementación Sistemas de Gestión	0.00	56,500,000.00	0.00	0.00	0.00	56,500,000.00	15,000,000.00	0.00	0.00	0.00	41,500,000.00
2.3.2.02.02.009.4599028.91119.16.0.01.0005	2453		Servicio de información actualizado	0.00	0.00	0.00	17,560,000.00	0.00	17,560,000.00	17,560,000.00	17,560,000.00	0.00	0.00	0.00
2.3.2.02.02.009.4599028.91119.16.0.01.0101	2456		Servicio de información actualizado	0.00	0.00	0.00	11,000,000.00	0.00	11,000,000.00	11,000,000.00	7,430,000.00	0.00	0.00	0.00
2.3.2.02.02.009.4599038.91119.16.0.01.0001	2308		Servicio de apoyo financiero para el fortalecimiento del talento humano	14,232,308.00	0.00	0.00	0.00	0.00	14,232,308.00	14,232,308.00	14,232,308.00	14,232,308.00	14,232,308.00	0.00
2.3.2.02.02.009.4599038.91119.16.0.01.0005	2307		Servicio de apoyo financiero para el fortalecimiento del talento humano	47,700,000.00	0.00	0.00	0.00	0.00	47,700,000.00	40,100,836.00	34,802,656.00	24,092,656.00	24,092,656.00	7,599,064.00