



P.A N° 023

	DEPARTAMENTO DEL VALLE DEL CAUCA		Código: 1010-09-02	
	MUNICIPIO DE CALIMA DARIÉN	NIT. 890.309.611-8	2/01/2024	
	MODELO INTEGRADO DE PLANEACIÓN Y GESTION	MIPG-MECI	Versión: 1	
	PROCESO: TESORERÍA GENERAL		Página: 1 DE 1	
	NOMBRE DEL DOCUMENTO: COMUNICADOS EXTERNOS			

Calima El Darién, octubre 31 de 2025

Señores
HONORABLE CONCEJO MUNICIPAL
L. C.

Asunto: Proyecto de Acuerdo "POR EL CUAL SE ADOPTA EL PRESUPUESTO GENERAL DE RENTAS, RECURSOS DE CAPITAL Y GASTOS DEL MUNICIPIO DE CALIMA DE DARIÉN VALLE DEL CAUCA PARA LA VIGENCIA FISCAL DEL 1º DE ENERO AL 31 DE DICIEMBRE DEL AÑO 2026".

Honorables Concejales:

Respetuosamente me permito presentar a la Honorable Corporación, para su consideración el Proyecto de Acuerdo referenciado en el asunto, el cual reúne las condiciones necesarias en cuanto a la forma y el fondo; éste se ajusta en todo a los mandatos legales y Constitucionales, en la medida que ha sido concebido como muestra del ejercicio de la autonomía tributaria, fiscal y económica y además como herramienta para la materialización de los principios de justicia y equidad.

EXPOSICION DE MOTIVOS



Dando estricto cumplimiento a lo establecido en la Constitución Política de 1991, la Ley 136 de 1994, ley 1551 de 2012, lo dispuesto en la Ley Orgánica del Presupuesto y Estatuto Orgánico del Presupuesto del Municipio de Calima El Darién, me permito poner en consideración de esta Honorable Corporación el Proyecto de Acuerdo "POR EL CUAL SE ADOPTA EL PRESUPUESTO GENERAL DE RENTAS, RECURSOS DE CAPITAL Y GASTOS DEL MUNICIPIO DE CALIMA DE DARIÉN VALLE DEL CAUCA PARA LA VIGENCIA FISCAL DEL 1º DE ENERO AL 31 DE DICIEMBRE DEL AÑO 2026", y se dictan otras disposiciones", dentro del término legalmente establecido, contenido del cálculo de las rentas e ingresos y de los gastos o apropiaciones, así como de las disposiciones generales.

En efecto la Carta Política ha prescrito en el numeral 5 del artículo 315 que es atribución del Alcalde "presentar oportunamente al Concejo los proyectos de acuerdo... sobre presupuesto anual de rentas y gastos y los demás que estime convenientes para la buena marcha del municipio". En esa dirección la Ley 136 de 1994, en su artículo 91, modificado por el artículo 29 de la Ley 1551 de 2012, ha definido como función de los alcaldes, especialmente en el numeral 3 del literal a,

Centro Administrativo Municipal – CAM /
Calle 10 No. 6 - 25 Código Postal No.76126
Tel: (2)2533137-2533117
E-Mail: alcaldia@calimaeldarien-valle.gov.co



*Revisado
Luzmila M. Nolasco
Oct-31-2025
5:00 PM*

	DEPARTAMENTO DEL VALLE DEL CAUCA		Código: 1010-09-02	 <small>Modelo Integrado de Planeación y Gestión</small>
	MUNICIPIO DE CALIMA DARIÉN	NIT. 890.309.611-8	2/01/2024	
	MODELO INTEGRADO DE PLANEACIÓN Y GESTIÓN	MIPG-MECI	Versión: 1	
	PROCESO: TESORERÍA GENERAL		Página: 1 DE 1	
	NOMBRE DEL DOCUMENTO: COMUNICADOS EXTERNOS			

la de "Presentar dentro del término legal el proyecto de acuerdo sobre el presupuesto anual de rentas y gastos."

En este proyecto la administración municipal plantea, dentro de su capacidad fiscal, la atención y satisfacción de las necesidades de la población Darienita, con base en los principios constitucionales de equidad y justicia social, reconociendo y armonizando los proyectos y el presupuesto con el plan de desarrollo "DE LA MANO CON LA GENTE" y en conformidad con las políticas y directrices de la Nación, especialmente de los Ministerios de Hacienda y Crédito Público, Educación, Salud, Vivienda, Ciudad y Territorio y el Departamento Nacional de Planeación, entre otros



El presente proyecto de presupuesto 2026 es coherente con los ejes estratégicos contenidos en el Plan de Desarrollo Municipal "DE LA MANO CON LA GENTE" para la vigencia 2024 – 2027, orientado a cumplir los fines esenciales del Estado y en especial a mitigar los problemas sociales y económicos del municipio que nos permita ser productivos y competitivos, lo que se puede verificar en la configuración del gasto de inversión donde cada Sector apunta al logro de las metas del PDM.

Los valores del proyecto de presupuesto municipal 2026, indican el equilibrio entre ingresos y gastos, con un valor total de **CUARENTA Y TRES MIL NOVECIENTOS DIECISEIS MILLONES NOVECIENTOS NOVENTA Y TRES MIL DOSCIENTOS QUINCE PESOS (\$43.916.993.215,00) M/CTE**, con base en los elementos técnicos tenidos en cuenta para la estructuración de este documento, y que se radica para su trámite y aprobación.

En cuanto a los gastos (cuya cifra es igual a los ingresos, para preservar el equilibrio financiero), es pertinente indicar que los gastos de funcionamiento se proyectan en la suma de **NUEVE MIL CIENTO TRECE MILLONES QUINIENTOS CUARENTA Y CUATRO MIL CUATROCIENTOS SESENTA Y SEIS PESOS (\$9.113.544.466,00) MCTE**, los gastos de inversión en la suma de **TREINTA Y TRES MIL CUATROCIENTOS DOS MILLONES CIENTO OCHENTA Y CUATRO MIL NOVENTA Y UN PESOS (\$33.402.184.091,00) MCTE** y para el servicio de la deuda se proyecta **MIL CUATROCIENTOS UN MILLONES DOSCIENTOS SESENTA Y CUATRO MIL SEISCIENTOS CINCUENTA Y OCHO PESOS (\$1.401.264.658,00) MCTE**.

Por último, es importante señalar que el presente proyecto de acuerdo contiene disposiciones generales donde se incorporan las normas para el manejo presupuestal sobre rentas, los gastos, las reservas presupuestales, cuentas por pagar y otras disposiciones.

Así las cosas, el Concejo tendrá a su disposición a los miembros del Gabinete Municipal y a este Despacho para hacer las ampliaciones y explicaciones que ustedes consideren necesarias.

	DEPARTAMENTO DEL VALLE DEL CAUCA		Código: 1010-09-02		
	MUNICIPIO DE CALIMA DARIÉN	NIT. 890.309.611-8	2/01/2024		
	MODELO INTEGRADO DE PLANEACIÓN Y GESTION		MIPG-MECI		Versión: 1
	PROCESO: TESORERÍA GENERAL				Página: 1 DE 1
	NOMBRE DEL DOCUMENTO: COMUNICADOS EXTERNOS				



Por lo anterior, se presenta a consideración el proyecto de acuerdo para el presupuesto vigencia 2026 al Honorable Concejo de Calima El Darién.

Cordialmente,





ALEJANDRO ANTONIO CADAVID PINILLA
Alcalde Municipal

ATG-1010-10-xxxxxx Octubre 15 de 2025
Elaboro y proyecto: Mariana Gomez López
Reviso: xxxxxxxxxxxx - Ab contratista

	DEPARTAMENTO DEL VALLE DEL CAUCA		Código: 1010-09-02	
	MUNICIPIO DE CALIMA DARIÉN	NIT. 890.309.611-8	2/01/2024	
	MODELO INTEGRADO DE PLANEACIÓN Y GESTION	MIPG-MECI	Versión: 1	
	PROCESO: TESORERÍA GENERAL		Página: 1 DE 1	
	NOMBRE DEL DOCUMENTO: COMUNICADOS EXTERNOS			



CALIMA EL DARIEN

PRESUPUESTO VIGENCIA FISCAL 2026



Centro Administrativo Municipal – CAM /
 Calle 10 No. 6 - 25 Código Postal No.76126
 Tel: (2)2533137-2533117
 E-Mail: alcaldia@calimaeldarien-valle.gov.co



	DEPARTAMENTO DEL VALLE DEL CAUCA		Código: 1010-09-02	
	MUNICIPIO DE CALIMA DARIÉN	NIT. 890.309.611-8	2/01/2024	
	MODELO INTEGRADO DE PLANEACIÓN Y GESTIÓN	MIPG-MECI	Versión: 1	
	PROCESO: TESORERÍA GENERAL		Página: 1 DE 1	
	NOMBRE DEL DOCUMENTO: COMUNICADOS EXTERNOS			

**PROYECTO DE ACUERDO No. _____
(Noviembre xxxx de 2025)**

**"POR EL CUAL SE ADOPTA EL PRESUPUESTO GENERAL DE RENTAS,
RECURSOS DE CAPITAL Y GASTOS DEL MUNICIPIO DE CALIMA EL DARIEN
VALLE DEL CAUCA, PARA LA VIGENCIA FISCAL DEL 1º DE ENERO AL 31
DE DICIEMBRE DEL AÑO 2026**

EL HONORABLE CONCEJO DEL MUNICIPIO DE CALIMA DE DARIEN VALLE DEL CAUCA, En uso de sus atribuciones constitucionales y legales, en especial las conferidas por la Constitución Política de 1991, en el artículo 313, numerales 4 y 5, la ley 136 de 1994, ley 1551 de 2012, la ley 617 del 2000, la ley 715 de 2001, la ley 819 de 2003, el Estatuto Orgánico del Presupuesto Decreto Nacional 111 de 1996 y el Acuerdo 026 de 2021,



CONSIDERANDO:

Que de acuerdo con el artículo 352 de la Constitución Política y los artículos 104 y 109 del Decreto 111 de 1996, expone que las entidades territoriales deben expedir las normas en materia presupuestal.

Que el artículo 353 de la Constitución nacional, dispone que los principios y las disposiciones establecidos en este título se aplicarán, en lo que fuere pertinente, a las entidades territoriales, para la elaboración, aprobación y ejecución de su presupuesto

Que la Circular Informativa No. 2024028329 del 15 de mayo de 2024 del Departamento Jurídico de la Gobernación del Valle del Cauca, "Interpretación judicial sobre las modificaciones presupuestales", y la Sentencia C-036 de 2023 de la Corte Constitucional, al estudiar el numeral 5 del artículo 19 y el numeral 50 del artículo 119 de la Ley 2000 de 2022 "Por la cual se dictan normas tendientes a modernizar la organización y el funcionamiento de los departamentos", por el presunto desconocimiento del principio de legalidad del presupuesto, expone su interpretación restrictiva de las disposiciones constitucionales y legales que permiten a los concejos conferir facultades de forma pro tempore en el caso de las modificaciones presupuestales, y aclara que no todas las tipologías de operaciones presupuestales posteriores a la aprobación del presupuesto son exclusivas de la corporación de elección popular.



	DEPARTAMENTO DEL VALLE DEL CAUCA		Código: 1010-09-02	
	MUNICIPIO DE CALIMA DARIÉN	NIT. 890.309.611-8	2/01/2024	
	MODELO INTEGRADO DE PLANEACIÓN Y GESTION	MIPG-MECI	Versión: 1	
	PROCESO: TESORERÍA GENERAL		Página: 1 DE 1	
	NOMBRE DEL DOCUMENTO: COMUNICADOS EXTERNOS			



Que la Carta Política en el numeral 5 del artículo 315, establece que, es atribución del Alcalde "Presentar oportunamente al Concejo los proyectos de acuerdo sobre planes y programas de desarrollo económico y social, obras públicas, presupuesto anual de rentas y gastos y los demás que estime convenientes para la buena marcha del municipio". En esa dirección la Ley 136 de 1994, en su artículo 91, modificado por el artículo 29 de la Ley 1551 de 2012, ha definido como función de los alcaldes, especialmente en el numeral 3 del literal "a", la de "Presentar oportunamente los proyectos de acuerdo sobre planes y programas de desarrollo económico y social con inclusión del componente de Derechos Humanos y de Derecho Internacional Humanitario y de obras públicas, que deberá estar coordinado con los planes departamentales y nacionales.

Que, en este Proyecto de Acuerdo, la administración municipal plantea, dentro de su capacidad fiscal, la atención y satisfacción de las necesidades de la población Darienita, con base en los principios constitucionales de equidad y justicia social. Reconociendo y armonizando los proyectos y el presupuesto con el Plan de Desarrollo "DE LA MANO CON LA GENTE" y en conformidad con las políticas y directrices de la Nación, especialmente de los Ministerios de Hacienda y Crédito Público, Educación, Salud, Vivienda Ciudad y Territorio y el Departamento Nacional de Planeación, entre otros.

Que el presente proyecto de presupuesto 2026, es coherente con los ejes estratégicos contenidos en el Plan de Desarrollo Municipal "DE LA MANO CON LA GENTE" para la vigencia 2024 - 2027, orientado a cumplir los fines esenciales del Estado y en especial a mitigar los problemas sociales y económicos del municipio, que nos permita ser productivos y competitivos, lo que se puede verificar en la configuración del gasto de inversión donde cada Secretaria apunta al logro de las metas del PDM.

Que los valores del proyecto de presupuesto municipal 2026, indican el equilibrio entre ingresos y gastos, con un valor total de **CUARENTA Y TRES MIL NOVECIENTOS DIECISEIS MILLONES NOVECIENTOS NOVENTA Y TRES MIL DOSCIENTOS QUINCE PESOS (\$43.916.993.215,00) M/CTE** Con base en los elementos técnicos tenidos en cuenta para la estructuración de este documento, y que se radica para su trámite y aprobación.

Que en cuanto a los gastos (cuya cifra es igual a los ingresos, para preservar el equilibrio financiero), es pertinente indicar que los gastos de funcionamiento se proyectan en la suma de **NUEVE MIL CIENTO TRECE MILLONES QUINIENTOS CUARENTA Y CUATRO MIL CUATROCIENTOS SESENTA Y SEIS PESOS (\$9.113.544.466,00) MCTE.**

	DEPARTAMENTO DEL VALLE DEL CAUCA		Código: 1010-09-02	
	MUNICIPIO DE CALIMA DARIÉN	NIT. 890.309.611-8	2/01/2024	
	MODELO INTEGRADO DE PLANEACIÓN Y GESTION	MIPG-MECI	Versión: 1	
	PROCESO: TESORERÍA GENERAL		Página: 1 DE 1	
	NOMBRE DEL DOCUMENTO: COMUNICADOS EXTERNOS			

Los gastos de inversión en la suma de **TREINTA Y TRES MIL CUATROCIENTOS DOS MILLONES CIENTO OCHENTA Y CUATRO MIL NOVENTA Y UN PESOS (\$33.402.184.091,00) MCTE** y para el servicio de la deuda se proyecta en **MIL CUATROCIENTOS UN MILLONES DOSCIENTOS SESENTA Y CUATRO MIL SEISCIENTOS CINCUENTA Y OCHO PESOS (\$1.401.264.658,00) MCTE**.



Que el artículo 352 convirtió la ley de presupuesto en instrumento matriz del sistema presupuestal colombiano, al disponer que se someterán a ella todos los presupuestos: el Nacional, los de las entidades territoriales y los que elaboran los entes descentralizados de cualquier nivel.

Que el Proyecto de presupuesto presentado al Honorable Concejo Municipal de Calima el Darién, Valle del Cauca, se distribuye en los tres componentes según lo estipula el Artículo 11 del Estatuto Orgánico de Presupuesto Decreto 111 de 1996, El Presupuesto General de La Nación se compone de las siguientes partes:

- a) El Presupuesto de Rentas,
- b) El Presupuesto de Gastos o Ley de Apropiaiones
- c) Disposiciones generales.

Que los numerales 1, 3, 5 y 9 del artículo 315 de la Constitución Política, disponen en su orden como atribuciones del alcalde: i) cumplir y hacer cumplir la Constitución, La Ley, los Decretos del Gobierno, las Ordenanzas, y los Acuerdos del Concejo, ii) dirigir la acción administrativa del Municipio; asegurar el cumplimiento de las funciones y La prestación de los servicios a su cargo, iii) presentar oportunamente al Concejo los proyectos de acuerdo sobre planes y programas de desarrollo económico y social, obras públicas, presupuesto anual de rentas y gastos y los demás que estime convenientes para la buena marcha del Municipio y iv) ordenar los gastos Municipales de acuerdo con el plan de inversión y el presupuesto.

Que con respecto a las modificaciones al Presupuesto, se debe tener en cuenta la Circular Informativa No. 2024028329 del 15 de mayo de 2024 del Departamento Jurídico de la Gobernación del Valle del Cauca, "Interpretación judicial sobre las modificaciones presupuestales" y la Sentencia C-036 de 2023 de la Corte Constitucional.

	DEPARTAMENTO DEL VALLE DEL CAUCA		Código: 1010-09-02	
	MUNICIPIO DE CALIMA DARIÉN	NIT. 890.309.611-8	2/01/2024	
	MODELO INTEGRADO DE PLANEACIÓN Y GESTION	MIPG-MECI	Versión: 1	
	PROCESO: TESORERÍA GENERAL		Página: 1 DE 1	
	NOMBRE DEL DOCUMENTO: COMUNICADOS EXTERNOS			

ACUERDA

CAPITULO I



PRESUPUESTO DE RENTAS Y RECURSOS DE CAPITAL

ARTICULO 1º- Fíjese el Presupuesto de Rentas y Recursos de Capital del Municipio de Calima El Darién Valle del Cauca, para la vigencia Fiscal del 1º de enero al 31 de diciembre del año 2026 en la suma de **CUARENTA Y TRES MIL NOVECIENTOS DIECISEIS MILLONES NOVECIENTOS NOVENTA Y TRES MIL DOSCIENTOS QUINCE PESOS (\$43.916.993.215,00) M/CTE**, según el siguiente detalle:

NOMBRE	PPTO INICIAL 2026
INGRESOS	43.916.993.215
INGRESOS CORRIENTES	43.884.791.215
INGRESOS TRIBUTARIOS	12.455.176.741
IMPUESTOS DIRECTOS	5.985.809.795
IMPUESTOS INDIRECTOS	6.469.366.946
INGRESOS NO TRIBUTARIOS	31.429.614.474
RECURSOS DE CAPITAL	32.202.000

PARAGRAFO 1: Fíjese el presupuesto de Rentas de Resguardos indígenas del Municipio de Calima el Darién para la vigencia fiscal del 1º de enero al 31 de diciembre del año 2026, un total de **TREINTA MILLONES SEISCIENTOS TREINTA Y CUATRO MIL CUATROCIENTOS CUARENTA Y CINCO PESOS (\$30.634.445,00) M/CTE**. según el detalle que se encuentra a continuación:

CONCEPTO -Resguardos Indígenas	PPTO INICIAL
INGRESOS	30.634.445

	DEPARTAMENTO DEL VALLE DEL CAUCA		Código: 1010-09-02	
	MUNICIPIO DE CALIMA DARIÉN	NIT. 890.309.611-8	2/01/2024	
	MODELO INTEGRADO DE PLANEACIÓN Y GESTION	MIPG-MECI	Versión: 1	
	PROCESO: TESORERÍA GENERAL		Página: 1 DE 1	
	NOMBRE DEL DOCUMENTO: COMUNICADOS EXTERNOS			

CAPITULO II

PRESUPUESTO DE GASTOS



ARTICULO 2º- Fíjese el Presupuesto General de Gastos o de Apropriaciones del Municipio de Calima el Darién para la vigencia fiscal del 1º de enero al 31 de diciembre del año 2026, un total de **CUARENTA Y TRES MIL NOVECIENTOS DIECISEIS MILLONES NOVECIENTOS NOVENTA Y TRES MIL DOSCIENTOS QUINCE PESOS (\$43.916.993.215,00) M/CTE.**

Distribuidos en Gastos de Funcionamiento por valor de **NUEVE MIL CIENTO TRECE MILLONES QUINIENTOS CUARENTA Y CUATRO MIL CUATROCIENTOS SESENTA Y SEIS PESOS (\$9.113.544.466,00) MCTE,** Servicio de la Deuda Pública **MIL CUATROCIENTOS UN MILLONES DOSCIENTOS SESENTA Y CUATRO MIL SEISCIENTOS CINCUENTA Y OCHO PESOS (\$1.401.264.658,00) MCTE** e Inversión **TREINTA Y TRES MIL CUATROCIENTOS DOS MILLONES CIENTO OCHENTA Y CUATRO MIL NOVENTA Y UN PESOS (\$33.402.184.091,00) MCTE,** según el detalle que se encuentra a continuación:

CONCEPTO	PPTO INICIAL
GASTOS	43.916.993.215
FUNCIONAMIENTO	9.113.544.466
SERVICIO DE LA DEUDA PUBLICA	1.401.264.658
INVERSION	33.402.184.091

PARAGRAFO 1: Fíjese el presupuesto de Gastos o de apropiaciones de Resguardos indígenas del Municipio de Calima el Darién para la vigencia fiscal del 1º de enero al 31 de diciembre del año 2026, un total de **TREINTA MILLONES SEISCIENTOS TREINTA Y CUATRO MIL CUATROCIENTOS CUARENTA Y CINCO PESOS (\$30.634.445,00) M/CTE.** según el detalle que se encuentra a continuación:



CONCEPTO -Resguardos Indígenas	PPTO INICIAL
Servicios para la comunidad, sociales y personales	30.634.445

	DEPARTAMENTO DEL VALLE DEL CAUCA		Código: 1010-09-02	
	MUNICIPIO DE CALIMA DARIÉN	NIT. 890.309.611-8	2/01/2024	
	MODELO INTEGRADO DE PLANEACIÓN Y GESTION	MIPG-MECI	Versión: 1	
	PROCESO: TESORERÍA GENERAL		Página: 1 DE 1	
	NOMBRE DEL DOCUMENTO: COMUNICADOS EXTERNOS			

PARAGRAFO 2: El gasto de inversión se distribuye así:



SECTOR	PROGRAMA	PPTO INICIAL
Agricultura y Desarrollo Rural	Aprovechamiento de mercados externos	3.739.196,00
	Ciencia, tecnología e innovación agropecuaria	95.406.473,00
	Inclusión productiva de pequeños productores rurales	105.832.191,00
	Infraestructura productiva y comercialización	37.036.232,00
	Sanidad agropecuaria e inocuidad agroalimentaria	20.000.001,00
Total Agricultura y Desarrollo Rural		262.014.093,00
Ambiente y Desarrollo Sostenible	Conservación de la biodiversidad y sus servicios ecosistémicos	93.250.088,00
	Educación ambiental	80.539.710,00
	Gestión integral del recurso hídrico	7.478.392,00
	Ordenamiento ambiental territorial	153.022.091,00
Total Ambiente y Desarrollo Sostenible		334.290.281,00
Ciencia, Tecnología e Innovación	Fomento a vocaciones y formación, generación, uso y apropiación social del conocimiento de la ciencia, tecnología e innovación	19.961.646,00
Total Ciencia, Tecnología e Innovación		19.961.646,00
Comercio, Industria y Turismo	Productividad y competitividad de las empresas colombianas	120.408.913,00
Total Comercio, Industria y Turismo		120.408.913,00
Cultura	Promoción y acceso efectivo a procesos culturales y artísticos	314.089.998,00
Total Cultura		314.089.998,00
Deporte y Recreación	Fomento a la recreación, la actividad física y el deporte	480.655.034,00
	Fomento a la recreación, la actividad física y el deporte para desarrollar entornos de convivencia y Paz	11.498.078,00
	Formación y preparación de deportistas	55.298.927,00
Total Deporte y Recreación		547.452.039,00
Educación	Calidad y fomento de la educación superior	50.010.000,00
	Calidad, cobertura y fortalecimiento de la educación inicial, preescolar, básica y media	1.210.744.371,00
Total Educación		1.260.754.371,00
Gobierno Territorial	Fortalecimiento a la gestión y dirección de la administración pública territorial	1.095.000,00
	Apoyar en plan de vida de los resguardos indígenas	9.396.000,00
	Fortalecimiento a la gestión y dirección de la administración pública territorial	526.759.847,00
	Fortalecimiento de la convivencia y la seguridad ciudadana	307.927.917,00
	Fortalecimiento del buen gobierno para el respeto y garantía de los derechos humanos	123.292.232,00
	Gestión del riesgo de desastres y emergencias	103.413.674,00
Total Gobierno Territorial		1.071.884.670,00
Inclusión social	Atención Integral de población en situación permanente de desprotección social y/o familiar	424.311.802,00
	Atención, asistencia y reparación integral a las víctimas	58.770.063,00
	Desarrollo integral de la primera infancia a la juventud, y fortalecimiento de las capacidades de las familias de niñas, niños y adolescentes	102.680.406,00
	Fortalecimiento del buen gobierno para el respeto y garantía de los derechos humanos	37.345.314,00
	Inclusión social y productiva para la población en situación de vulnerabilidad	64.463.931,00
Total Inclusión social		687.571.516,00



	DEPARTAMENTO DEL VALLE DEL CAUCA		Código: 1010-09-02		
	MUNICIPIO DE CALIMA DARIÉN		NIT. 890.309.611-8		
	MODELO INTEGRADO DE PLANEACIÓN Y GESTION		MIPG-MECI		2/01/2024
	PROCESO: TESORERÍA GENERAL				Versión: 1
	NOMBRE DEL DOCUMENTO: COMUNICADOS EXTERNOS				Página: 1 DE 1

SECTOR	PROGRAMA	PPTO INICIAL
Información Estadística	Generación de la información geográfica del territorio nacional	313.200.000,00
	Levantamiento y actualización de información estadística de calidad	10.440.000,00
Total Información Estadística		323.640.000,00
Justicia y del Derecho	Sistema penitenciario y carcelario en el marco de los derechos humanos	70.353.720,00
Total Justicia y del Derecho		70.353.720,00
Minas y energía	Consolidación productiva del sector de energía eléctrica	2.837.168.450,00
Total Minas y energía		2.837.168.450,00
Salud y Protección Social	Aseguramiento y prestación integral de servicios de salud	20.875.788.000,00
	Inspección, vigilancia y control	55.758.692,00
	Salud Pública	743.159.208,00
Total Salud y Protección Social		21.674.705.900,00
Tecnologías de la Información y las Comunic	Facilitar el acceso y uso de las Tecnologías de la Información y las Comunicaciones en todo el territorio nacional	21.000.000,00
Total Tecnologías de la Información y las Comunicaciones		21.000.000,00
Trabajo	Generación y formalización del empleo	46.804.371,00
Total Trabajo		46.804.371,00
Transporte	Infraestructura red vial regional	1.246.343.395,00
	Seguridad de Transporte	100.549.998,00
Total Transporte		1.346.893.393,00
Vivienda	Acceso a soluciones de vivienda	142.865.224,00
	Acceso de la población a los servicios de agua potable y saneamiento básico	2.187.221.851,00
	Ordenamiento territorial y desarrollo urbano	133.103.655,00
Total Vivienda		2.463.190.730,00
TOTAL GENERAL		33.402.184.091,00



	DEPARTAMENTO DEL VALLE DEL CAUCA		Código: 1010-09-02	
	MUNICIPIO DE CALIMA DARIÉN	NIT. 890.309.611-8	2/01/2024	
	MODELO INTEGRADO DE PLANEACIÓN Y GESTION	MIPG-MECI	Versión: 1	
	PROCESO: TESORERÍA GENERAL		Página: 1 DE 1	
	NOMBRE DEL DOCUMENTO: COMUNICADOS EXTERNOS			

CAPITULO III

NORMAS COMPLEMENTARIAS

ARTICULO 3º. Además de lo señalado en el Título XII de la Constitución Política DE 1991, la Administración Municipal, para la programación, aprobación, modificación y ejecución del Presupuesto General del Municipio, se regirá por lo dispuesto en el Estatuto Orgánico de Presupuesto del Municipio y Entidades Descentralizadas, por las Disposiciones Generales de este acuerdo y por las demás normas que se desarrollen en el mandato Constitucional, las cuales deben aplicarse armónicamente.



Las disposiciones generales son complementarias y suplementarias de las Leyes 38 de 1989, 179 de 1994, 225 de 1995, 617 de 2000, ley 715 de 2001; ley 819 de 2003, Ley Orgánica del Presupuesto; ley 1483 de 2011; ley 2056 de 2020; Estatuto Orgánico de Presupuesto del Municipio, así como las normas expedidas por el Gobierno Nacional con facultades especiales dentro del estado de emergencia económica, social y ecológica y demás normas que reglamenten las disposiciones presupuestales y contractuales.

CAPITULO IV

RENTAS Y RECURSOS

ARTICULO 4º. La Tesorería General del Municipio recaudará o establecerá los sistemas de recaudo de las rentas y recursos de las secciones incluidas en el presupuesto. Los ingresos y rentas del Municipio, las contribuciones y recursos de capital que en las normas legales no se haya autorizado su recaudo deben consignarse en la Tesorería Municipal y/o en la entidad autorizada, por quienes estén encargados de su recaudo.



- 4.1. Recaudo de Cartera.** Los acuerdos de pago se efectuarán conforme al Reglamento Interno de Cartera del Municipio, y todos los recaudos de cartera superiores a los presupuestados, serán incorporados al Presupuesto vigente por el Alcalde Municipal, sin deducción alguna.
- 4.2. Unidad de Caja.** Conforme al principio presupuestal de Unidad de Caja, con el recaudo de todas las rentas y recursos de capital, se atenderá el pago oportuno de las apropiaciones autorizadas en el Presupuesto General del Municipio, lo que constituye los fondos de recursos propios, con excepción de los recursos con destinación específica designados por ley o Acuerdo municipal.

	DEPARTAMENTO DEL VALLE DEL CAUCA		Código: 1010-09-02	
	MUNICIPIO DE CALIMA DARIÉN	NIT. 890.309.611-8	2/01/2024	
	MODELO INTEGRADO DE PLANEACIÓN Y GESTIÓN	MIPG-MECI	Versión: 1	
	PROCESO: TESORERÍA GENERAL		Página: 1 DE 1	
	NOMBRE DEL DOCUMENTO: COMUNICADOS EXTERNOS			

- 4.3. Fondos Especiales.** En el Presupuesto Municipal no figurará ningún fondo que no haya sido creado con base en una ley o un acuerdo, por lo que sólo se mantendrán las destinaciones específicas o especiales creadas por estos. Los fondos que se denominen como tal, se manejarán como fondos cuentas del presupuesto. Las destinaciones específicas fijadas por normas diferentes a una ley o acuerdo, formarán parte de la Unidad de Caja y no requerirán de cuentas bancarias separadas.
- 4.4. Ingresos de Terceros** Los ingresos de terceros que por cualquier circunstancia deba recaudar la Tesorería General del Municipio, se mantendrán en cuentas bancarias separadas y se trasladarán con la periodicidad y oportunidad establecidas para los mismos. Estos ingresos no tienen afectación presupuestal.
- 4.5. Fuentes o Fondos.** La Tesorería General del Municipio, llevará el registro de ingresos, egresos y saldos, de los recursos o fuentes que conforman los fondos comunes (Cuenta Única) del municipio y de las demás rentas con destinación específica, descontando los pagos, en concordancia con la clasificación presupuestal que efectuó el Alcalde Municipal sobre las fuentes de financiación de los gastos.
- 4.6. Devoluciones y Saldos a Favor de Rentas e Ingresos.** Los saldos a favor que se reconozcan por pagos en exceso o de lo no debido por cualquier concepto, recaudados que correspondan en la vigencia 2025, una vez surtido el respectivo proceso para la devolución se registrarán como un menor valor de recaudo. Los saldos a favor que se reconozcan por pagos en exceso o de lo no debido por cualquier concepto de vigencias anteriores al 2024 y anteriores se registrarán con cargo al rubro de Gastos Generales.

ARTICULO 5º. Recursos de destinación específica. La Tesorería General del Municipio, realizará seguimiento a la debida distribución, protección, uso eficiente y destinación de los recursos de destinación específica, conforme a las normas y disposiciones legales vigentes. Los recursos de destinación específica tienen objetos precisos y expresos fijados en las normas vigentes y/o en el presupuesto aprobado de la entidad. Los recursos de destinación específica, se les debe aplicar los criterios, indicadores y disposiciones legales que regulan la materia y para tal objeto, implementarán y diseñarán Sistemas de Control Interno que garanticen la protección y uso eficiente de dichos recursos.



	DEPARTAMENTO DEL VALLE DEL CAUCA		Código: 1010-09-02	
	MUNICIPIO DE CALIMA DARIÉN	NIT. 890.309.611-8	2/01/2024	
	MODELO INTEGRADO DE PLANEACIÓN Y GESTIÓN	MIPG-MECI	Versión: 1	
	PROCESO: TESORERÍA GENERAL		Página: 1 DE 1	
	NOMBRE DEL DOCUMENTO: COMUNICADOS EXTERNOS			

ARTICULO 6°. Convenios y fondo de contrapartidas. Los compromisos y las obligaciones de los órganos o secciones del presupuesto municipal contra apropiaciones con fuentes en contratos o convenios, sólo podrán ser asumidos cuando estos se hayan perfeccionado y cumplido los requisitos para su ejecución.

ARTICULO 7°. Presupuesto Rendimientos Financieros. Los rendimientos financieros de los recursos de destinación específica y sobre ingresos corrientes de libre destinación (ICLD), serán incorporados al Presupuesto de la vigencia manteniendo la destinación por sectores o proyectos según sea el caso de tales recursos, y cuando se trate de rendimientos sobre ICLD se destinarán a gastos de inversión.

ARTICULO 8°. La liquidación de todos los gravámenes. Cuando no sean de autoliquidación o liquidación privada del Municipio de Calima de Darién Valle del Cauca, será ejecutada por la Tesorería General del Municipio, a través del Área de Rentas e Impuestos y, el recaudo correspondiente lo debe ejecutar a través de la Tesorería General del Municipio



CAPITULO V

CLASIFICACIÓN Y DEFINICIÓN DE LOS GASTOS

ARTICULO 9°. La clasificación y definición de los gastos se regirá por lo establecido en el nuevo catálogo de clasificación presupuestal para entidades territoriales CCPET y con el Estatuto Orgánico de Presupuesto del Municipio y sus decretos reglamentarios. Con el recaudo de todas las rentas y recursos de capital se atenderá el pago oportuno de las apropiaciones autorizadas en el presupuesto. Los compromisos y las obligaciones del Municipio correspondientes a las apropiaciones financiadas con rentas provenientes de contratos o convenios sólo podrán ser asumidos cuando éstos se hayan perfeccionado. El Tesorero (a) General solo podrá otorgar disponibilidad presupuestal para gastos financiados con recursos de Cofinanciación cuando se encuentre perfeccionado el respectivo contrato y garantizado el ingreso con fecha cierta de desembolso.

PARAGRAFO. Prohíbese tramitar actos administrativos y obligaciones que afecten el presupuesto de gastos cuando no reúnan los requisitos legales o se configuren como hechos cumplidos. El representante legal y el ordenador del gasto o en quienes estos hayan delegado, responderán disciplinaria, fiscal y penalmente por incumplir lo establecido en esta norma.



	DEPARTAMENTO DEL VALLE DEL CAUCA		Código: 1010-09-02	
	MUNICIPIO DE CALIMA DARIÉN	NIT. 890.309.611-8	2/01/2024	
	MODELO INTEGRADO DE PLANEACIÓN Y GESTION	MIPG-MECI	Versión: 1	
	PROCESO: TESORERÍA GENERAL		Página: 1 DE 1	
	NOMBRE DEL DOCUMENTO: COMUNICADOS EXTERNOS			

ARTICULO 10º. LIQUIDACIÓN, DISTRIBUCIONES Y MODIFICACIONES. El Alcalde Municipal en el Decreto de Liquidación clasificará, codificará y detallará los ingresos y gastos. Así mismo, cuando las partidas se incorporen en rubros rentísticos, apropiaciones, programas y subprogramas que no correspondan a su objeto o naturaleza, las ubicará en el sitio que corresponda. Igualmente, de oficio o a petición del jefe del órgano respectivo, efectuará las modificaciones al Decreto de Liquidación, y las aclaraciones y correcciones de leyenda necesarias para enmendar los posibles o eventuales errores de transcripción, aritméticos e inconsistencias que figuren en el Presupuesto Municipal.

10.1 Distribuciones. Para la ejecución presupuestal; en caso de requerirse se podrán abrir o distribuir apropiaciones, por conceptos, detalles o proyectos específicos asociados a la apropiación principal aprobada. Cuando la distribución afecte el presupuesto de otra dependencia que haga parte del Presupuesto del Municipio, el mismo acto administrativo servirá de base para realizar los ajustes correspondientes en el órgano que distribuye e incorporar las del órgano receptor.

El Alcalde, Personero y el Presidente del Concejo podrán efectuar las asignaciones y distribuciones internas de apropiaciones en sus dependencias, a fin de facilitar su manejo operativo y de gestión, sin que las mismas impliquen cambiar su destinación.

ARTICULO 11º. Las afectaciones al Presupuesto se harán teniendo en cuenta la prestación principal originada en los compromisos que se adquieran y con cargo a este rubro se cubrirán los demás costos inherentes o accesorios.



Con cargo a las apropiaciones que implica cada rubro presupuestal, que sean afectadas con los compromisos iniciales, se atenderán las obligaciones derivadas de los costos imprevistos, ajustes y revisión de valores e intereses moratorios, derivados de estos compromisos.

ARTICULO 12º. EJECUCIÓN DE APROPIACIONES. Sin perjuicio de la aplicación de la normatividad vigente sobre ejecución de apropiaciones o gastos, se aplicarán además las siguientes reglas:

12.1. Seguros. Para los efectos de los seguros que requiere el Municipio y demás que sean necesarios o sean requeridos por normas legales, el Alcalde Municipal y los representantes legales de los órganos municipales podrán contratar los mismos con compañías de seguros legalmente establecidas en Colombia.

12.2 Responsabilidad Civil. El Municipio podrá contratar un seguro de responsabilidad civil contractual y extracontractual para servidores públicos, mediante el cual se ampare la responsabilidad de los mismos por actos o hechos no dolosos ocurridos en ejercicio de sus funciones, y los gastos de defensa en



	DEPARTAMENTO DEL VALLE DEL CAUCA		Código: 1010-09-02	
	MUNICIPIO DE CALIMA DARIÉN	NIT. 890.309.611-8	2/01/2024	
	MODELO INTEGRADO DE PLANEACIÓN Y GESTIÓN	MIPG-MECI	Versión: 1	
	PROCESO: TESORERÍA GENERAL		Página: 1 DE 1	
	NOMBRE DEL DOCUMENTO: COMUNICADOS EXTERNOS			

materia disciplinaria, penal y fiscal en que deban incurrir; estos últimos gastos excepcionalmente los podrán pagar los órganos municipales, siempre y cuando exista decisión definitiva que exonere de toda responsabilidad y no sea condenada la contraparte a las costas del proceso.

12.3 Subsidios FSRI. El Municipio para la afectación de las apropiaciones del Fondo de Solidaridad y Redistribución de Ingresos (FSRI), requiere previamente del perfeccionamiento de los contratos con los operadores que han demostrado déficit entre subsidios y contribuciones, de conformidad con las normas legales vigentes y los certificados de disponibilidad previos. Los pagos de los subsidios a los operadores de servicios públicos requerirán de soportes fundamentados en la facturación mensual o periódica de los servicios, en que se demuestre los



subsidios concedidos y los recaudos por contribuciones o aportes de solidaridad, todo ello debidamente validado.

12.4 Bienes Inmuebles. Cuando los órganos que conforman el Presupuesto General del Municipio, posean bienes muebles o inmuebles que en la actualidad no estén utilizando o que no sean necesarios para el desarrollo normal de sus funciones, deberán desarrollar todas las actividades tendientes a arrendarlos. Así mismo, cuando dichos órganos funcionen en inmuebles en calidad de arrendatarios, deberán durante la vigencia fiscal efectuar las gestiones necesarias para su traslado a un inmueble que actualmente no se encuentre ocupado y de propiedad de la entidad pública municipal.

12.5 Servicio Deuda. Cuando exista apropiación presupuestal en el servicio de la deuda pública podrán efectuarse anticipos en el pago de los contratos de empréstito.

Con base en un análisis financiero de la deuda pública y el servicio de la misma, la administración municipal podrá realizar refinanciación de la deuda conservando dentro del marco fiscal a mediano plazo los indicadores de la ley 358 de 1996 y la ley 819 de 2003.

ARTICULO 13°. EMBARGOS Y SENTENCIAS. El servidor público que reciba una orden de embargo sobre los recursos incorporados en el Presupuesto General del Municipio con origen en el Presupuesto Nacional, está obligado a efectuar los trámites correspondientes para solicitar su desembargo. Para este efecto, solicitará a Presupuesto y Contabilidad de la Tesorería General del Municipio, la constancia sobre la naturaleza de estos recursos. La solicitud debe indicar el tipo de proceso, las partes involucradas, el despacho judicial que profirió las medidas cautelares y el origen de los recursos que fueron embargados. Dicha constancia de inembargabilidad se refiere a recursos y no a cuentas bancarias, y le corresponde al servidor público solicitante, en los casos en que la autoridad judicial lo requiera,

	DEPARTAMENTO DEL VALLE DEL CAUCA		Código: 1010-09-02	
	MUNICIPIO DE CALIMA DARIÉN	NIT. 890.309.611-8	2/01/2024	
	MODELO INTEGRADO DE PLANEACIÓN Y GESTION	MIPG-MECI	Versión: 1	
	PROCESO: TESORERÍA GENERAL		Página: 1 DE 1	
	NOMBRE DEL DOCUMENTO: COMUNICADOS EXTERNOS			

tramitar, ante la entidad responsable del giro de los recursos objeto de medida cautelar, la correspondiente certificación sobre cuentas bancarias.

13.1 Sentencias. Los pagos de las sentencias y conciliaciones, serán incorporados al presupuesto de acuerdo con la disponibilidad de recursos, de conformidad con el Estatuto Orgánico del Presupuesto, Decreto 111 de 1996.



13.2 Tutelas. Los órganos municipales cancelarán los fallos de tutela con cargo al rubro que corresponda a la naturaleza del negocio fallado. Para cancelarlas, en primera instancia se efectuarán por el Alcalde, los traslados presupuestales requeridos, con cargo a los saldos de apropiación disponibles durante la vigencia fiscal en curso. Con cargo a las apropiaciones del rubro sentencias y conciliaciones, se podrán pagar todos los gastos originados en los tribunales de arbitramento, así como las cauciones o garantías bancarias o de compañía de seguros que se requieran en procesos judiciales.

13.3 Imputación De Decisiones Judiciales. El pago de providencias judiciales, sentencias, conciliaciones, transacciones, indemnizaciones, laudos arbitrales y tutelas, se atenderá con los recursos asignados a cada entidad del Presupuesto General. Para tal efecto, se podrán hacer los traslados presupuestales requeridos de acuerdo con las disposiciones legales vigentes.

Así mismo, se podrán pagar los gastos accesorios o administrativos que se generen como consecuencia del fallo de las providencias judiciales, sentencias, conciliaciones, transacciones, indemnizaciones, laudos arbitrales y tutelas. Los gastos que se originen dentro de los procesos correspondientes serán atendidos con cargo a los rubros definidos para tal efecto. Cuando las decisiones anteriormente señaladas se originen como consecuencia de la ejecución de proyectos de inversión u obligaciones pensionales, la disponibilidad presupuestal se expedirá por el mismo rubro o proyecto que originó la obligación principal. Las demás decisiones judiciales se atenderán por el rubro de sentencias judiciales clasificado en el agregado de funcionamiento.

ARTICULO 14° Los gastos correspondientes a gastos de personal vacaciones, prima de vacaciones, indemnización a las mismas, la bonificación por recreación, las cesantías, las pensiones y los impuestos, se podrán cancelar con cargo a las apropiaciones vigentes independientemente del año o periodo de causación siempre y cuando exista disponibilidad presupuestal.

Si corresponden a vigencias expiradas y no se encuentra o fue cancelada por vencimiento la respectiva reserva y no hay disponibilidad en las apropiaciones respectivas se cancelarán con cargo a la apropiación destinada al pago del déficit fiscal. Lo previsto en el presente inciso será aplicable a los pagos correspondientes

	DEPARTAMENTO DEL VALLE DEL CAUCA		Código: 1010-09-02	
	MUNICIPIO DE CALIMA DARIÉN	NIT. 890.309.611-8	2/01/2024	
	MODELO INTEGRADO DE PLANEACIÓN Y GESTION	MIPG-MECI	Versión: 1	
	PROCESO: TESORERÍA GENERAL		Página: 1 DE 1	
	NOMBRE DEL DOCUMENTO: COMUNICADOS EXTERNOS			

a servicios públicos, comunicación y transporte, impuestos tasas y multas y sentencias y conciliaciones.

14.1 Vacantes Cuando se provean vacantes de personal se requerirá de la certificación de su provisión en el presupuesto de la vigencia fiscal del año 2025. Para tal efecto, el Tesorero (a) certificara la existencia de los recursos.



14.2 Provisión de empleo Toda provisión de empleo de los servidores deberá corresponder a empleos previstos en la planta de personal. Toda provisión de cargos que se haga con violación de este mandato carecerá de validez y no creará derecho adquirido.

14.3 Programa de capacitación y bienestar social. Los recursos destinados a programas de capacitación y bienestar social no pueden tener por objeto crear o incrementar salarios, bonificaciones, sobresueldos, primas, prestaciones sociales, remuneraciones extralegales o estímulos pecuniarios ocasionales que la ley no haya establecido para los servidores públicos, ni servir para otorgar beneficios directos en dinero o en especie. Por tanto, la capacitación en caso de realizarse debe cancelarse a la entidad o persona que la brinda y no a los empleados que la reciben.

Los programas de Bienestar Social y Capacitación que autoricen las disposiciones legales, incluirán los elementos necesarios para llevarlos a cabo, con excepción de bebidas alcohólicas.

El diseño, ejecución y evaluación de los programas de Capacitación y Bienestar Social y diseño de sistemas de estímulos de la Administración Central estará a cargo de la Secretaría de Gobierno de la Alcaldía.



	DEPARTAMENTO DEL VALLE DEL CAUCA		Código: 1010-09-02	
	MUNICIPIO DE CALIMA DARIÉN	NIT. 890.309.611-8	2/01/2024	
	MODELO INTEGRADO DE PLANEACIÓN Y GESTION	MIPG-MECI	Versión: 1	
	PROCESO: TESORERÍA GENERAL		Página: 1 DE 1	
	NOMBRE DEL DOCUMENTO: COMUNICADOS EXTERNOS			

CAPITULO VI.

DE LAS VIGENCIAS FUTURAS

ARTICULO 15°. Autorizaciones de Vigencias Futuras en Ejecución de Contratos. De conformidad con lo dispuesto por el artículo 12 de la ley 819 de 2003 y el artículo 8 del decreto 4836 de 2011, concordante con lo dispuesto por el artículo 109 del decreto ley 111 de 1996, el Concejo Municipal podrá autorizar la asunción de obligaciones que afecte presupuestos de vigencias futuras con el fin de adicionar los contratos que se encuentren en ejecución, sin que se requiera expedir un nuevo certificado de disponibilidad presupuestal. Cuando las entidades que hacen parte del presupuesto general del municipio requieran ampliar el plazo



de los contratos en ejecución, sin aumentar el monto del mismo y ello implique afectación de presupuesto de posteriores vigencias fiscales, podrán solicitar la sustitución de la apropiación presupuestal que respalda el compromiso, con la autorización de vigencias futuras, en este caso, las apropiaciones sustituidas quedarán libres y disponibles. Las autorizaciones para comprometer vigencias futuras procederán siempre y cuando se reúnan las condiciones para su otorgamiento.

ARTICULO 16°. Los cupos anuales autorizados para asumir compromisos de vigencias futuras no utilizados a 31 de diciembre del año en que se concede la autorización caducan, salvo en los casos previstos en el inciso segundo del artículo 8° de la Ley 819 de 2003.

PARAGRAFO: Sin excepción. En los casos de licitación, concurso de méritos o cualquier otro proceso de selección, se entienden utilizados los cupos anuales de vigencias futuras con el acto de adjudicación.

ARTÍCULO 17°. Cuando un órgano requiera celebrar compromisos que cubran varias vigencias fiscales, deberá obtener la respectiva autorización para comprometer vigencias futuras. En el caso de la Administración Central esta autorización será impartida por el Concejo Municipal conforme la Ley 819 de 2003 vigencias futuras ordinarias para entes territoriales, y la Ley 1483 de 2011 vigencias futuras excepcionales para entidades territoriales.



	DEPARTAMENTO DEL VALLE DEL CAUCA		Código: 1010-09-02	
	MUNICIPIO DE CALIMA DARIÉN	NIT. 890.309.611-8	2/01/2024	
	MODELO INTEGRADO DE PLANEACIÓN Y GESTION	MIPG-MECI	Versión: 1	
	PROCESO: TESORERÍA GENERAL		Página: 1 DE 1	
	NOMBRE DEL DOCUMENTO: COMUNICADOS EXTERNOS			

CAPITULO VII

DISPOSICIONES VARIAS

ARTICULO 18°. La Administración Municipal mediante decreto, hará las aclaraciones y correcciones numéricas y de leyenda, necesarias para enmendar los errores de transcripción y aritméticos que figuren en el presupuesto, para la vigencia fiscal del año 2025, de lo cual informará oportunamente a la Comisión de Presupuesto del Honorable Concejo Municipal. Para el caso del Presupuesto de Inversión se requerirá el concepto previo de Planeación Municipal.

Cuando sea necesario realizar correcciones y aclaraciones de leyenda y las numéricas que no cambien la destinación de recursos, la Administración Municipal lo podrá realizar mediante la expedición del correspondiente acto administrativo

ARTICULO 19°. De conformidad con las normas legales vigentes el Alcalde tiene la competencia general para celebrar los contratos, representar legalmente al municipio y realizar los convenios necesarios para el total cumplimiento de los programas y proyectos contemplados en el Presupuesto Municipal, se exceptúan lo contratos que requieren previa autorización del concejo según el Acuerdo No. 002 de enero 31 de 2024.

ARTÍCULO 20°. La ejecución de los recursos de los diferentes órganos incorporados al Presupuesto General del Municipio podrá realizarse sin situación de fondos cuando el órgano receptor final de los recursos tenga el mismo recaudador, caso en el cual los recursos serán girados directamente o descontados.

ARTÍCULO 21°. De conformidad con lo previsto en la ley de presupuesto, los órganos incorporados en el Presupuesto General del Municipio podrán realizar cruces de cuentas entre sí y con las entidades del orden nacional departamental y municipal de las obligaciones que recíprocamente tengan. Estas operaciones se reflejarán en el presupuesto cuando impliquen desembolso real de recursos por parte de alguna de las entidades incorporadas en el presupuesto.

ARTÍCULO 22°. MOVIMIENTOS PRESUPUESTALES. En materia de movimientos presupuestales se debe dar aplicación a la Sentencia C-036 de 2023 de la Corte Constitucional y a la Circular Informativa No. 2024028329 del 15 de mayo de 2024 del Departamento Administrativo Jurídico de la Gobernación del Valle del Cauca, cuyo asunto hace referencia a la "Interpretación judicial sobre las modificaciones presupuestales".



	DEPARTAMENTO DEL VALLE DEL CAUCA		Código: 1010-09-02	
	MUNICIPIO DE CALIMA DARIÉN	NIT. 890.309.611-8	2/01/2024	
	MODELO INTEGRADO DE PLANEACIÓN Y GESTION	MIPG-MECI	Versión: 1	
	PROCESO: TESORERÍA GENERAL		Página: 1 DE 1	
	NOMBRE DEL DOCUMENTO: COMUNICADOS EXTERNOS			

ARTÍCULO 23°. Los órganos que son una sección en el Presupuesto General del Municipio, tendrán la capacidad de contratar y comprometer a nombre de la persona jurídica de la cual hagan parte, y ordenar el gasto en desarrollo de las apropiaciones incorporadas en la respectiva sección.

ARTÍCULO 24°. FINANCIACION DEL DEFICIT FISCAL. El Déficit presupuestal que se presente al cierre de una vigencia fiscal, se presupuestará en la siguiente vigencia de acuerdo a su naturaleza, con el propósito de identificar cuanto corresponde a funcionamiento, al pago de la deuda e inversión, y dar atención a su pago con las fuentes que sirven de sustento para atender dichos compromisos.

ARTÍCULO 25°. El presente acuerdo rige a partir de la fecha de su publicación y deroga todas las disposiciones que le sean contrarias.

SANCIONADO, PUBLÍQUESE Y CÚMPLASE



Dado en el salón Honorable Concejo Municipal de Calima El Darién Valle del Cauca, a los _____ (_____) días del mes de Noviembre de dos mil veinticuatro (2025).

ERIKA JANETH ORDOÑEZ SOTO
 Presidente Honorable Concejo Municipal
 Proyecto: Mariana Gomez Lopez – Tesorera General del Municipio
 Aprobó: Alejandro Antonio Cadavid Pinilla – Alcalde Municipal
 Revisó: Fernando Núñez Viveros. Ab. Contratista

ZAYDA MARIA VASQUEZ LADINO
 Secretaria General Concejo Municipal

ANEXOS

- ANEXO 1:** POAI PRELIMINAR
- ANEXO 2:** ACTA CONFISMUN / ACTA ORDINARIA #XXX CONSEJO DE GOBIERNO
- ANEXO 3:** MARCO FISCAL DE MEDIANO PLAZO 2025-2035
- ANEXO 4:** EJECUCION DE INGRESOS 2025 CON CORTE AL 30 DE SEPTIEMBRE
- ANEXO 5:** EJECUCION DE GASTOS 2025 CON CORTE AL 30 DE SEPTIEMBRE

	DEPARTAMENTO DEL VALLE DEL CAUCA		Código: 100-2.85-	
	MUNICIPIO DE CALIMA DARIÉN	NIT. 890.309.611-8	2/01/2024	
	MODELO INTEGRADO DE PLANEACIÓN Y GESTION	MIPG-MECI	Versión: 1	
	PROCESO: DESPACHO DEL ALCALDE		Página: 1 DE 7	
	NOMBRE DEL DOCUMENTO: ACTA 036 CONSEJO DE GOBIERNO SEPT 08 DE 2025			

REUNION ORDINARIA CONSEJO DE GOBIERNO

ACTA 036

FECHA: Calima el Darién, 08 de Septiembre de 2025

HORA: De las 11:00 am a las 1:00 PM



LUGAR: Despacho del Alcalde

ASISTENTES:

1. ALEJANDRO ANTONIO CADAVID PINILLA- Alcalde municipal
2. MARIANA GOMEZ LOPEZ- Tesorera General
3. JOSE OMAR MONTOYA - Secretario de Planeación y Desarrollo Territorial
4. ADRIAN NICOLAS VELASCO GRANADA - Secretario de Desarrollo Rural
5. SILVIA MILENA GONZALEZ CANO - Secretaria de Gobierno
6. OSCAR RUIZ – Secretario de Salud
7. FRANCISCO QUINTERO- Asesor de Fomento al Turismo
8. LUIS ROMERO – Secretario de Obras Públicas

INVITADOS: ALBA XIMENA CAICEDO GUACA – (Profesional Banco de Proyectos)
 DANIELA RAMIREZ CIFUENTES – (Contratista Despacho)
 ALFONSO ORTIZ DELGADO – (Contratista Tesorería)
 XIOMARA MICOLTA ANGULO – (Contratista Jurídico)

AUSENTES: No ausentes.

	DEPARTAMENTO DEL VALLE DEL CAUCA		Código: 100-2.85-	
	MUNICIPIO DE CALIMA DARIÉN	NIT. 890.309.611-8	2/01/2024	
	MODELO INTEGRADO DE PLANEACIÓN Y GESTION	MIPG-MECI	Versión: 1	
	PROCESO: DESPACHO DEL ALCALDE		Página: 2 DE 7	
	NOMBRE DEL DOCUMENTO: ACTA 036 CONSEJO DE GOBIERNO SEPT 08 DE 2025			

ORDEN DEL DIA

1. Saludo del Alcalde.
2. Aprobación del anteproyecto de Presupuesto de Ingresos y Apropriaciones de la vigencia 2026.
3. Propositiones y varios.
4. Compromisos.
5. Convocatoria.

DESARROLLO

1. Siendo las 11:00 am del día 08 de Septiembre se presentaron los integrantes del comité COMFIS en el despacho de la Alcaldía municipal de Calima El Darién y posterior a la Verificación el quórum reglamentario, compuesto por el Alcalde ALEJANDRO ANTONO CADAVID PINILLA, la Tesorera MARIANA GOMEZ LOPEZ, el Secretario de Planeación y desarrollo Territorial JOSE OMAR MONTOYA, el Secretario de Desarrollo Rural ADRIAN NICOLAS VELASCO GRANADA, la secretaria de Gobierno SILVIA MILENA GONZALEZ CANO, el secretario de salud OSCAR RUIZ, el asesor de Fomento al Turismo FRANCISCO QUINTERO y LUIS ROMERO el secretario de Obras Públicas integrantes del COMFIS, se dio inicio a la sesión del Comité de Política Fiscal (COMFIS) del municipio de Calima El Darién.

2. Aprobación del anteproyecto de Presupuesto de Ingresos y Apropriaciones de la vigencia 2026:

Se presento ante el CONSEJO DE GOBIERNO la proyección de ingresos 2026 asi: Fijese el Presupuesto de Rentas y Recursos de Capital del Municipio de Calima El Darién Valle del Cauca, para la vigencia Fiscal del 1º de enero al 31 de diciembre del año 2026 en la suma de **CUARENTA Y TRES MIL NOVECIENTOS DIECISEIS MILLONES NOVECIENTOS NOVENTA Y TRES MIL DOSCIENTOS QUINCE PESOS (\$43.916.993.215,00) M/CTE**, según el siguiente detalle:

NOMBRE	PPTO INICIAL 2026
INGRESOS	43.916.993.215
INGRESOS CORRIENTES	43.884.791.215
INGRESOS TRIBUTARIOS	12.455.176.741
IMPUESTOS DIRECTOS	5.985.809.795
IMPUESTOS INDIRECTOS	6.469.366.946
INGRESOS NO TRIBUTARIOS	31.429.614.474
RECURSOS DE CAPITAL	32.202.000

	DEPARTAMENTO DEL VALLE DEL CAUCA		Código: 100-2.85-	
	MUNICIPIO DE CALIMA DARIÉN	NIT. 890.309.611-8	2/01/2024	
	MODELO INTEGRADO DE PLANEACIÓN Y GESTION	MIPG-MECI	Versión: 1	
	PROCESO: DESPACHO DEL ALCALDE		Página: 3 DE 7	
	NOMBRE DEL DOCUMENTO: ACTA 036 CONSEJO DE GOBIERNO SEPT 08 DE 2025			

PARAGRAFO 1: Fíjese el presupuesto de Rentas de Resguardos indígenas del Municipio de Calima el Darién para la vigencia fiscal del 1º de enero al 31 de diciembre del año 2026, un total de **TREINTA MILLONES SEISCIENTOS TREINTA Y CUATRO MIL CUATROCIENTOS CUARENTA Y CINCO PESOS (\$30.634.445,00) M/CTE.** según el detalle que se encuentra a continuación:

CONCEPTO -Resguardos Indígenas	PPTO INICIAL
INGRESOS	30.634.445

Se presento ante el **CONSEJO DE GOBIERNO** la proyección de Apropriaciones 2026 asi:



Fíjese el Presupuesto General de Gastos o de Apropriaciones del Municipio de Calima el Darién para la vigencia fiscal del 1º de enero al 31 de diciembre del año 2026, un total de **CUARENTA Y TRES MIL NOVECIENTOS DIECISEIS MILLONES NOVECIENTOS NOVENTA Y TRES MIL DOSCIENTOS QUINCE PESOS (\$43.916.993.215,00) M/CTE.**

Distribuidos en Gastos de Funcionamiento por valor de **NUEVE MIL CIENTO TRECE MILLONES QUINIENTOS CUARENTA Y CUATRO MIL CUATROCIENTOS SESENTA Y SEIS PESOS (\$9.113.544.466,00) MCTE,** Servicio de la Deuda Pública **MIL CUATROCIENTOS UN MILLONES DOSCIENTOS SESENTA Y CUATRO MIL SEISCIENTOS CINCUENTA Y OCHO PESOS (\$1.401.264.658,00) MCTE** e Inversión **TREINTA Y TRES MIL CUATROCIENTOS DOS MILLONES CIENTO OCHENTA Y CUATRO MIL NOVENTA Y UN PESOS (\$33.402.184.091,00) MCTE,** según el detalle que se encuentra a continuación:

CONCEPTO	PPTO INICIAL
GASTOS	43.916.993.215
FUNCIONAMIENTO	9.113.544.466
SERVICIO DE LA DEUDA PUBLICA	1.401.264.658
INVERSION	33.402.184.091



PARAGRAFO 1: Fíjese el presupuesto de Gastos o de apropiaciones de Resguardos indígenas del Municipio de Calima el Darién para la vigencia fiscal del 1º de enero al 31 de diciembre del año 2026, un total de **TREINTA MILLONES SEISCIENTOS TREINTA Y CUATRO MIL CUATROCIENTOS CUARENTA Y CINCO PESOS (\$30.634.445,00) M/CTE.** según el detalle que se encuentra a continuación:

CONCEPTO -Resguardos Indígenas	PPTO INICIAL
Servicios para la comunidad, sociales y personales	30.634.445



	DEPARTAMENTO DEL VALLE DEL CAUCA		Código: 100-2.85-	
	MUNICIPIO DE CALIMA DARIÉN	NIT. 890.309.611-8	2/01/2024	
	MODELO INTEGRADO DE PLANEACIÓN Y GESTION	MIPG-MECI	Versión: 1	
	PROCESO: DESPACHO DEL ALCALDE		Página: 4 DE 7	
	NOMBRE DEL DOCUMENTO: ACTA 036 CONSEJO DE GOBIERNO SEPT 08 DE 2025			

PARAGRAFO 2: El gasto de inversión se distribuye así:

SECTOR	PROGRAMA	PPTO INICIAL
Agricultura y Desarrollo Rural	Aprovechamiento de mercados externos	3.739.196,00
	Ciencia, tecnología e innovación agropecuaria	95.406.473,00
	Inclusión productiva de pequeños productores rurales	105.832.191,00
	Infraestructura productiva y comercialización	37.036.232,00
	Sanidad agropecuaria e inocuidad agroalimentaria	20.000.001,00
Total Agricultura y Desarrollo Rural		262.014.093,00
Ambiente y Desarrollo Sostenible	Conservación de la biodiversidad y sus servicios ecosistémicos	93.250.088,00
	Educación ambiental	80.539.710,00
	Gestión integral del recurso hídrico	7.478.392,00
	Ordenamiento ambiental territorial	153.022.091,00
Total Ambiente y Desarrollo Sostenible		334.290.281,00
Ciencia, Tecnología e Innovación	Fomento a vocaciones y formación, generación, uso y apropiación social del conocimiento de la ciencia, tecnología e innovación	19.961.646,00
Total Ciencia, Tecnología e Innovación		19.961.646,00
Comercio, Industria y Turismo	Productividad y competitividad de las empresas colombianas	120.408.913,00
Total Comercio, Industria y Turismo		120.408.913,00
Cultura	Promoción y acceso efectivo a procesos culturales y artísticos	314.089.998,00
Total Cultura		314.089.998,00
Deporte y Recreación	Fomento a la recreación, la actividad física y el deporte	480.655.034,00
	Fomento a la recreación, la actividad física y el deporte para desarrollar entornos de convivencia y Paz	11.498.078,00
	Formación y preparación de deportistas	55.298.927,00
Total Deporte y Recreación		547.452.039,00
Educación	Calidad y fomento de la educación superior	50.010.000,00
	Calidad, cobertura y fortalecimiento de la educación inicial, preescolar, básica y media	1.210.744.371,00
Total Educación		1.260.754.371,00
Gobierno Territorial	Fortalecimiento a la gestión y dirección de la administración pública territorial	1.095.000,00
	Apoyar en plan de vida de los resguardos indígenas	9.396.000,00
	Fortalecimiento a la gestión y dirección de la administración pública territorial	526.759.847,00
	Fortalecimiento de la convivencia y la seguridad ciudadana	307.927.917,00
	Fortalecimiento del buen gobierno para el respeto y garantía de los derechos humanos	123.292.232,00
	Gestión del riesgo de desastres y emergencias	103.413.674,00
Total Gobierno Territorial		1.071.884.670,00
Inclusión social	Atención integral de población en situación permanente de desprotección social y/o familiar	424.311.802,00
	Atención, asistencia y reparación integral a las víctimas	58.770.063,00
	Desarrollo integral de la primera infancia a la juventud, y fortalecimiento de las capacidades de las familias de niñas, niños y adolescentes	102.680.406,00
	Fortalecimiento del buen gobierno para el respeto y garantía de los derechos humanos	37.345.314,00
	Inclusión social y productiva para la población en situación de vulnerabilidad	64.463.931,00
Total Inclusión social		687.571.516,00

	DEPARTAMENTO DEL VALLE DEL CAUCA		Código: 100-2.85-	
	MUNICIPIO DE CALIMA DARIÉN	NIT. 890.309.611-8	2/01/2024	
	MODELO INTEGRADO DE PLANEACIÓN Y GESTION	MIPG-MECI	Versión: 1	
	PROCESO: DESPACHO DEL ALCALDE		Página: 5 DE 7	
	NOMBRE DEL DOCUMENTO: ACTA 036 CONSEJO DE GOBIERNO SEPT 08 DE 2025			

SECTOR	PROGRAMA	PPTO INICIAL
Información Estadística	Generación de la información geográfica del territorio nacional	313.200.000,00
	Levantamiento y actualización de información estadística de calidad	10.440.000,00
Total Información Estadística		323.640.000,00
Justicia y del Derecho	Sistema penitenciario y carcelario en el marco de los derechos humanos	70.353.720,00
Total Justicia y del Derecho		70.353.720,00
Minas y energía	Consolidación productiva del sector de energía eléctrica	2.837.168.450,00
Total Minas y energía		2.837.168.450,00
Salud y Protección Social	Aseguramiento y prestación integral de servicios de salud	20.875.788.000,00
	Inspección, vigilancia y control	55.758.692,00
	Salud Pública	743.159.208,00
Total Salud y Protección Social		21.674.705.900,00
Tecnologías de la Información y las Comunic	Facilitar el acceso y uso de las Tecnologías de la Información y las Comunicaciones en todo el territorio nacional	21.000.000,00
Total Tecnologías de la Información y las Comunicaciones		21.000.000,00
Trabajo	Generación y formalización del empleo	46.804.371,00
Total Trabajo		46.804.371,00
Transporte	Infraestructura red vial regional	1.246.343.395,00
	Seguridad de Transporte	100.549.998,00
Total Transporte		1.346.893.393,00
Vivienda	Acceso a soluciones de vivienda	142.865.224,00
	Acceso de la población a los servicios de agua potable y saneamiento básico	2.187.221.851,00
	Ordenamiento territorial y desarrollo urbano	133.103.655,00
Total Vivienda		2.463.190.730,00
TOTAL GENERAL		33.402.184.091,00

	DEPARTAMENTO DEL VALLE DEL CAUCA		Código: 100-2.85-	
	MUNICIPIO DE CALIMA DARIÉN	NIT. 890.309.611-8	2/01/2024	
	MODELO INTEGRADO DE PLANEACIÓN Y GESTION	MIPG-MECI	Versión: 1	
	PROCESO: DESPACHO DEL ALCALDE		Página: 6 DE 7	
	NOMBRE DEL DOCUMENTO: ACTA 036 CONSEJO DE GOBIERNO SEPT 08 DE 2025			



Aprobación del POAI 2026 consolidado por el Banco de Proyectos de la Secretaría de Planeación Municipal.

Intervino el Ing. José Omar Montoya, Secretario de Planeación y Desarrollo Territorial, quien manifestó que para la proyección del presupuesto de inversión correspondiente a la vigencia 2026 se adelantó un trabajo articulado entre la Tesorería General, la Secretaría de Planeación y las Secretarías de Despacho responsables de la ejecución de los proyectos contemplados en el Plan de Desarrollo "De la Mano con la Gente".

Desde la Secretaría de Planeación se tomó como referencia los techos presupuestales proporcionados por la Tesorería General y el Plan Indicativo 2024-2027, con el fin de elaborar la proyección del Plan Operativo Anual de Inversión versión cero, instrumento de planificación que fue remitido a los Secretarios de Despacho responsables de la ejecución, quienes procedieron a revisarlo y, en concordancia con las metas programadas para la vigencia 2026, propusieron una redistribución del presupuesto proveniente de fuentes propias, del Sistema General de Participaciones de libre inversión y de otras fuentes de financiamiento disponibles. Asimismo, se realizó una revisión conjunta con el Alcalde Municipal de la proyección presupuestal, incorporando las prioridades institucionales identificadas y considerando anticipadamente las restricciones contractuales derivadas de la aplicación de la Ley de Garantías.

Se realizó exposición de cada secretario de los BPIN, indicadores de producto, metas de resultado y presupuesto asignado en sus dependencias. Como anexo de esta acta se presenta el detalle del POAI 2026.

3. **Proposiciones y Varios:** No se presentó. El alcalde finaliza la reunión a la 1:00pm.
4. **Compromisos:** Se definió que antes del 24 de Octubre debe quedar terminado el borrador del proyecto de acuerdo de presupuesto vigencia 2026 por parte de la tesorería municipal para ser revisado por el área jurídica.
5. **Convocatoria:** Por definir fecha.



	DEPARTAMENTO DEL VALLE DEL CAUCA		Código: 100-2.85-	
	MUNICIPIO DE CALIMA DARIÉN	NIT. 890.309.611-8	2/01/2024	
	MODELO INTEGRADO DE PLANEACIÓN Y GESTION	MIPG-MECI	Versión: 1	
	PROCESO: DESPACHO DEL ALCALDE		Página: 7 DE 7	
	NOMBRE DEL DOCUMENTO: ACTA 036 CONSEJO DE GOBIERNO SEPT 08 DE 2025			

Sin más puntos por tratar, se firma la presente acta para los efectos legales correspondientes.

Para constancia se firma la presente acta por quien preside la reunión, el señor alcalde municipal, y quien la elabora. Las demás personas que intervinieron lo hicieron en forma presencial y su participación consta en la lista de asistencia de la anexa.


Alejandro Antonio Cadavid
 Alcalde Municipal

Alfonso Ortiz
 P.S contratista

	DEPARTAMENTO DEL VALLE DEL CAUCA		Código: 300-340-31-04	
	MUNICIPIO DE CALIMA DARIÉN	NIT. 890.309.611-8	3/01/2024	
	MODELO INTEGRADO DE PLANEACIÓN Y GESTIÓN	MIPG-MECI	Versión: 1	
	PROCESO: TESORERIA – MARCO FISCAL DE MEDIANO PLAZO		Página 1 de 49	
NOMBRE DEL DOCUMENTO: ANALISIS DE LARGO PLAZO DE LA SITUACIÓN FISCAL				

MUNICIPIO CALIMA EL DARIEN, VALLE DEL CAUCA

**MARCO FISCAL A MEDIANO PLAZO
PERIODO 2026 - 2036**

**ALCALDE MUNICIPAL
ALEJANDRO ANTONIO CADAVID PINILLA**



**TESORERA GENERAL
MARIANA GOMEZ**

CALIMA EL DARIEN, OCTUBRE 31 DE 2025

Centro Administrativo Municipal – CAM /
Calle 10 No. 6 - 25 Código Postal No.76126
Tel: (2)2533137-2533117
E-Mail: alcaldia@calimaeldarien-valle.gov.co



**ALCALDÍA MUNICIPAL DE
CALIMA EL DARIÉN**

	DEPARTAMENTO DEL VALLE DEL CAUCA		Código: 300-340-31-04	 Modelo Integrado de Planeación y Gestión
	MUNICIPIO DE CALIMA DARIÉN	NIT. 890.309.611-8	3/01/2024	
	MODELO INTEGRADO DE PLANEACIÓN Y GESTIÓN	MIPG-MECI	Versión: 1	
	PROCESO: TESORERIA – MARCO FISCAL DE MEDIANO PLAZO		Página 2 de 49	
NOMBRE DEL DOCUMENTO: ANALISIS DE LARGO PLAZO DE LA SITUACIÓN FISCAL				

Introducción


Calima el Darién es un municipio colombiano perteneciente al departamento del Valle del Cauca, ubicado en la región pacífica, o Sur Occidente del País. Fundado en agosto de 1907, considerado municipio en 1907, a la fecha el municipio cuenta con 115 años de historia. Tiene una superficie total del 1.154 Km2 y está ubicado en una altitud media de 1.485 m sobre el nivel del mar, con una temperatura media de 18 °C lo que le permite tener un clima templado. De acuerdo al DNP, es considerado un municipio con un nivel de desarrollo intermedio. Es de sexta categoría y cuenta para el año 2020 con 18364 habitantes y 18628 para el año 2023 según proyección población del DANE.



El Municipio de Calima el Darien Valle del Cauca, se encuentra clasificado en Categoría Sexta según Resolución No. 410 de noviembre 29 de 2023, conforme a los Criterios de Ingresos Corrientes de Libre Destinación ICLD y población señalados por la ley 617 de 2000, se debe presentar en la vigencia actual, junto con el proyecto de presupuesto para la vigencia fiscal 2025 a título informativo y conforme a los contenidos señalados por la ley 819 de 2003, la cual establece normas orgánicas en materia de presupuesto, responsabilidad y transparencia fiscal, el presente documento que constituye el Marco Fiscal de Mediano Plazo del Municipio 2025 - 2035.

Teniendo en cuenta que el desarrollo económico, social, político, cultural y ambiental de un municipio depende en gran parte de la planeación por objetivos y metas a corto, mediano y largo plazo, y la ejecución eficiente de los recursos tanto propios como los provenientes de la nación, que administrados con eficiencia y eficacia permiten cumplir con la misión constitucional y legal, garantizando a sus habitantes mejores niveles de vida y desarrollo socioeconómico dentro de un ambiente sano y convivencia pacífica.

La planeación en Colombia es un instrumento de gestión regulado por la Constitución Política y normas reglamentarias entre las orientadas a planear la gestión de los recursos financieros a mediano plazo, entre ellas la Ley 819 de 2003, articulada con la Ley 358 de 1997, Ley 617 de 2000, normas orientadas a consolidar el proceso de descentralización iniciado en 1986 y fortalecido con la Constitución Política de 1991, desde las dimensiones político, administrativa y financiera, este último que es el tema que corresponde al Marco fiscal de Mediano Plazo, de manera que la autonomía territorial se manifieste, en mejores ingresos propios, ahorro y capacidad de pago, complementados con los recursos transferidos desde la Nación - nivel central - garanticen la inversión social y el desarrollo integral de las entidades territoriales.

Centro Administrativo Municipal – CAM /
 Calle 10 No. 6 - 25 Código Postal No.76126
 Tel: (2)2533137-2533117
 E-Mail: alcaldia@calimaeldarien-valle.gov.co



	DEPARTAMENTO DEL VALLE DEL CAUCA		Código: 300-340-31-04	
	MUNICIPIO DE CALIMA DARIÉN	NIT. 890.309.611-8	3/01/2024	
	MODELO INTEGRADO DE PLANEACIÓN Y GESTIÓN	MIPG-MECI	Versión: 1	
	PROCESO: TESORERIA – MARCO FISCAL DE MEDIANO PLAZO		Página 3 de 49	
NOMBRE DEL DOCUMENTO: ANALISIS DE LARGO PLAZO DE LA SITUACIÓN FISCAL				

El Marco Fiscal de Mediano Plazo (MFMP) es una herramienta esencial para la gestión financiera del sector público, regulada por la Ley 819 de 2003. Su principal propósito es proyectar un horizonte fiscal a diez años, considerando tanto las condiciones económicas actuales como las expectativas futuras. A través de esta proyección, se busca garantizar un balance sostenible entre los ingresos y los gastos, facilitando la toma de decisiones fiscales en materia de endeudamiento, control del gasto, transparencia y disciplina fiscal, de acuerdo con las normas orgánicas presupuestales.



Para el municipio de Calima el Darién, el Plan Financiero 2026-2036 establece la base para la planificación presupuestal, coordinando los componentes del sistema presupuestal con las variables macroeconómicas y delimitando los márgenes para el Plan Operativo Anual de Inversiones y el Presupuesto General. Así, el MFMP no solo asegura el cumplimiento de las obligaciones fiscales, sino que también impulsa el desarrollo económico y social del municipio, respaldando su sostenibilidad financiera en el mediano y largo plazo.

En la primera parte de este documento, se expone el contexto macroeconómico. La dinámica macroeconómica global, nacional y local ha permitido identificar las perspectivas de los principales agregados macroeconómicos a mediano y largo plazo, lo que es esencial para comprender el entorno en el que se desarrollan las finanzas del municipio de Calima el Darién. La importancia de este análisis radica en entregar el insumo para la elaboración del plan financiero definiendo las variables macroeconómicas para realizar las proyecciones fiscales, buscando garantizar la sostenibilidad financiera.

La sección "Plan Financiero" aborda aspectos financieros fundamentales, incluyendo un análisis de la relación histórica entre ingresos y gastos, lo que permite evaluar la capacidad fiscal de la entidad. Se examinan las principales fuentes de ingresos y se desglosan los componentes del gasto en funcionamiento, servicio de la deuda e inversión. Además, se revisa el cumplimiento de la Ley 617 de 2000, se analiza el superávit primario, y se detallan los criterios utilizados para proyectar el escenario fiscal de ingresos y gastos para el periodo 2026-2036.

En la sección "Deuda Pública" se analiza la situación actual de la deuda de la entidad, evaluando la capacidad de pago del servicio de la deuda, asegurando que se mantenga dentro de límites favorables de solvencia y liquidez, conforme a la Ley 358 de 1997. El objetivo es generar un superávit primario que garantice que la Alcaldía siga una trayectoria de deuda sostenible, asegurando su solvencia a largo plazo.



	DEPARTAMENTO DEL VALLE DEL CAUCA		Código: 300-340-31-04	
	MUNICIPIO DE CALIMA DARIÉN	NIT. 890.309.611-8	3/01/2024	
	MODELO INTEGRADO DE PLANEACIÓN Y GESTIÓN	MIPG-MECI	Versión: 1	
	PROCESO: TESORERIA – MARCO FISCAL DE MEDIANO PLAZO	Página 4 de 49		
	NOMBRE DEL DOCUMENTO: ANALISIS DE LARGO PLAZO DE LA SITUACIÓN FISCAL			

En la sección titulada "Acciones y Medidas para el Cumplimiento de las Metas", se presentan las estrategias diseñadas para fortalecer la salud fiscal y financiera del municipio. Estas acciones buscan garantizar la sostenibilidad de la entidad territorial, promoviendo una gestión eficiente de los recursos públicos con el objetivo principal de mejorar la inversión pública.

El "Balance Fiscal" se utiliza como herramienta para evaluar la capacidad financiera del municipio. Su propósito es determinar qué tipo de recursos, ya sean corrientes o de balance, se destinan a financiar el gasto público, permitiendo identificar la dependencia de la ejecución de recursos no recurrentes, provenientes de excedentes de periodos anteriores o desembolsos de créditos.

En la sección "Gastos Tributarios - Exoneraciones y descuentos", se detallan las exoneraciones tributarias en el año 2025 y los descuentos por pronto pago aplicados en 2025.

En la sección 'Riesgos Fiscales y Pasivos Contingentes', se analizan los distintos riesgos a los que podría estar expuesta la entidad territorial, incluyendo riesgos macroeconómicos derivados de la volatilidad de indicadores globales, que afectan variables nacionales como la inflación y las tasas de interés, con repercusiones directas en las finanzas locales. Asimismo, se examinan los pasivos contingentes, tanto los explícitos, como el pasivo pensional y sus fuentes de financiamiento, las cesantías y otros compromisos claramente definidos.

En la sección "Costo Fiscal de los Acuerdos Sancionados en la Vigencia Anterior", se realiza una cuantificación exhaustiva de las iniciativas aprobadas por el Concejo de Calima el Darién durante el año 2025. Este análisis incluye una evaluación detallada del impacto financiero de dichas iniciativas en el plan financiero, así como su influencia en la sostenibilidad fiscal de la entidad territorial.



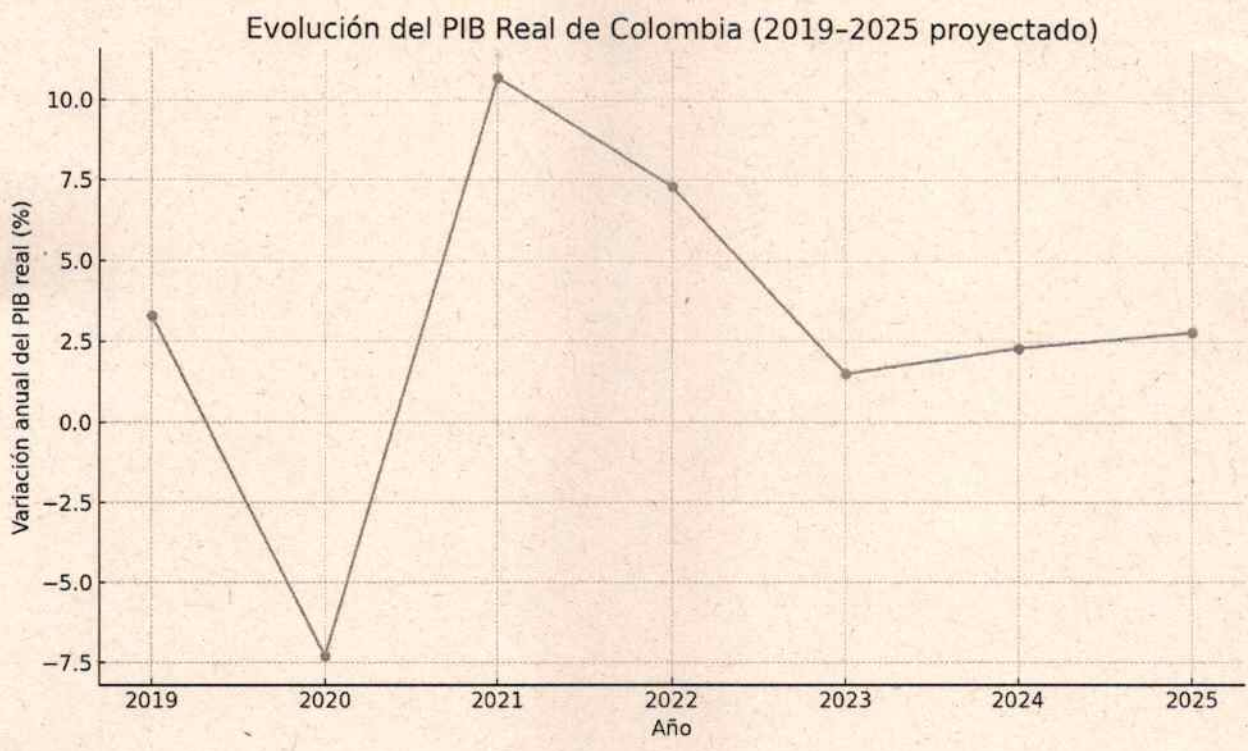
	DEPARTAMENTO DEL VALLE DEL CAUCA		Código: 300-340-31-04	
	MUNICIPIO DE CALIMA DARIÉN	NIT. 890.309.611-8	3/01/2024	
	MODELO INTEGRADO DE PLANEACIÓN Y GESTIÓN	MIPG-MECI	Versión: 1	
	PROCESO: TESORERÍA – MARCO FISCAL DE MEDIANO PLAZO	Página 5 de 49		
	NOMBRE DEL DOCUMENTO: ANÁLISIS DE LARGO PLAZO DE LA SITUACIÓN FISCAL			

Capítulo 1: Contexto Macroeconómico



El año 2025 marca el punto de partida del nuevo horizonte del Marco Fiscal de Mediano Plazo 2026–2036. Según el MFMP nacional 2025 y el Banco de la República, la economía colombiana habría crecido alrededor de 2,3%, con una inflación anual cercana al 5,0%, en un entorno de tasas de interés todavía altas (9,25% a fin de año).

El contexto fiscal nacional mantuvo un déficit del 2,7% del PIB, dentro de la regla fiscal, mientras que las transferencias del SGP crecieron en torno al 8,1% nominal, impulsadas por indexación a PIB e IPC. En el nivel territorial, las ejecuciones locales mostraron una moderada recuperación de ingresos corrientes, aunque con presiones sobre gasto de funcionamiento derivadas de costos laborales y energía.

Gráfico 1. Evolución del PIB Nacional.



Fuente: DANE - PIB Información técnica.

	DEPARTAMENTO DEL VALLE DEL CAUCA		Código: 300-340-31-04	
	MUNICIPIO DE CALIMA DARIÉN	NIT. 890.309.611-8	3/01/2024	
	MODELO INTEGRADO DE PLANEACIÓN Y GESTIÓN	MIPG-MECI	Versión: 1	
	PROCESO: TESORERIA – MARCO FISCAL DE MEDIANO PLAZO		Página 6 de 49	
	NOMBRE DEL DOCUMENTO: ANALISIS DE LARGO PLAZO DE LA SITUACIÓN FISCAL			

En el gráfico 1, se evidencia el comportamiento del Producto Interno Bruto (PIB) real de Colombia entre 2019 y 2025, donde se refleja una secuencia de choques, recuperación y estabilización que enmarca el inicio del nuevo horizonte fiscal 2026–2036.

Durante 2019, la economía creció 3,3%, impulsada por el consumo privado y la inversión en construcción. Sin embargo, en 2020 el PIB se contrajo –7,3% debido a las restricciones derivadas de la pandemia de COVID-19, generando la mayor caída en más de medio siglo.

En 2021, el país registró un repunte excepcional de 10,7%, producto de la reapertura económica y la expansión del gasto público, mientras que en 2022 la actividad mantuvo un crecimiento elevado (7,3%) pese al endurecimiento monetario internacional.

A partir de 2023, el ciclo económico entró en fase de normalización: el PIB creció solo 1,5%, afectado por el ajuste de tasas de interés, la desaceleración global y la reducción del consumo de bienes durables. Para 2024, las estimaciones del Banco de la República y el MFMP nacional señalan una leve recuperación cercana a 2,3%, en línea con la moderación inflacionaria y la recuperación de inversión pública.

Finalmente, para 2025, el crecimiento proyectado es de 2,8%, lo que consolida un escenario de estabilización y transición hacia tasas sostenibles de expansión (3% promedio a mediano plazo).

Este patrón es coherente con el proceso de convergencia del PIB potencial y representa la base para las proyecciones territoriales del MFMP 2026–2036. La economía colombiana, tras un período de sobreexpansión postpandemia, retorna a un equilibrio donde la demanda interna, el gasto público y la inversión privada aportan en proporciones más balanceadas.

A nivel del departamento del Valle del Cauca, el desempeño económico entre 2019 y 2025 muestra una trayectoria similar a la del agregado nacional, aunque con una ligera ventaja en el ritmo de recuperación y crecimiento estructural. En el período pre-pandemia (2019), el departamento registró una variación real del PIB de 3,4%, sustentada en la fortaleza de los sectores manufacturero, agroindustrial y de servicios, los cuales concentran la mayor proporción del valor agregado regional. Durante 2020, las restricciones derivadas de la emergencia sanitaria global provocaron una contracción del 6,8%, afectando especialmente al comercio, la industria y el turismo.



	DEPARTAMENTO DEL VALLE DEL CAUCA		Código: 300-340-31-04	
	MUNICIPIO DE CALIMA DARIÉN	NIT. 890.309.611-8	3/01/2024	
	MODELO INTEGRADO DE PLANEACIÓN Y GESTIÓN	MIPG-MECI	Versión: 1	
	PROCESO: TESORERÍA – MARCO FISCAL DE MEDIANO PLAZO		Página 7 de 49	
	NOMBRE DEL DOCUMENTO: ANÁLISIS DE LARGO PLAZO DE LA SITUACIÓN FISCAL			



A partir de 2021, el Valle del Cauca inició una fase de recuperación acelerada, con un crecimiento del PIB real de 9,8%, impulsado por la reactivación de la demanda interna, la recuperación de exportaciones y la ejecución de proyectos de infraestructura. En 2022, la expansión se mantuvo en 6,9%, aunque acompañada de presiones inflacionarias y altos costos financieros. Para 2023, el crecimiento se moderó a 1,8%, en línea con la desaceleración de la economía nacional y la política monetaria restrictiva. En 2024, los datos del “Balance Económico Cali-Valle del Cauca” de la Cámara de Comercio de Cali indican una reactivación leve (2,7%), asociada a la mejora del consumo y la estabilización del mercado laboral. Finalmente, para 2025, las proyecciones del Instituto de Economía de la Pontificia Universidad Javeriana Cali estiman una tasa de crecimiento cercana al 3,1%, consolidando la transición hacia una senda de crecimiento sostenible y estable.

Respecto al comportamiento de los precios, en el gráfico 2, se presenta el análisis de la inflación en Colombia entre 2019 y 2025, donde se evidencia un ciclo de fuertes tensiones inflacionarias seguido por un proceso de corrección gradual que marca el punto de partida del nuevo horizonte fiscal 2026–2036.

Gráfico 2. Evolución de la Inflación en Colombia (2019-2025 Pr)



Fuente: DANE - PIB Información técnica.

	DEPARTAMENTO DEL VALLE DEL CAUCA		Código: 300-340-31-04	
	MUNICIPIO DE CALIMA DARIÉN	NIT. 890.309.611-8	3/01/2024	
	MODELO INTEGRADO DE PLANEACIÓN Y GESTIÓN	MIPG-MECI	Versión: 1	
	PROCESO: TESORERIA – MARCO FISCAL DE MEDIANO PLAZO		Página 8 de 49	
NOMBRE DEL DOCUMENTO: ANALISIS DE LARGO PLAZO DE LA SITUACIÓN FISCAL				

Durante 2019, la inflación anual (IPC, dic/dic) se ubicó en 3,8%, dentro del rango meta del Banco de la República (2–4%). Sin embargo, el choque global de la pandemia generó distorsiones de oferta que, junto con estímulos monetarios y fiscales expansivos, impulsaron presiones inflacionarias a nivel mundial.

En 2020, aunque la demanda doméstica se contrajo por las medidas de confinamiento, la inflación cerró en 1,6%, reflejando un entorno recesivo con choques de oferta compensados por subsidios y alivios tarifarios. Este fue el punto más bajo del ciclo reciente.



A partir de 2021, con la reapertura económica, los costos logísticos y de insumos se dispararon. El IPC aumentó a 5,6%, saliendo del rango meta, y en 2022 alcanzó un máximo de 13,1%, el nivel más alto en 23 años. Los mayores aportes provinieron de alimentos, transporte, energía y arriendos, impulsados por la depreciación del peso y la rigidez de la oferta agrícola.

En 2023, la inflación comenzó a moderarse hasta 9,3%, debido a la política monetaria restrictiva (tasa de política promedio de 12,75%), la reducción de precios internacionales de materias primas y la normalización de cadenas de suministro. Sin embargo, la inflación de servicios permaneció alta, señalando presiones inerciales.

Para 2024, la inflación se proyecta alrededor de 5,0%, en proceso de convergencia hacia la meta del Banco de la República. El MFMP nacional 2025 estima que el rango 2025–2026 estará entre 4,5% y 4,8%, consolidando la tendencia descendente hacia el objetivo del 3% en el mediano plazo.

En cuanto al comportamiento de precios, el Valle del Cauca ha replicado en gran medida la dinámica inflacionaria nacional, con picos derivados de los choques de oferta post-pandemia y la depreciación del tipo de cambio. En 2019, la inflación se ubicó en 3,7%, dentro del rango meta del Banco de la República. Durante 2020, el confinamiento y la menor demanda redujeron el IPC a 1,7%, pero el repunte de precios globales de alimentos, combustibles y transporte en 2021 elevó la inflación regional a 5,5%. En 2022, la inflación alcanzó un máximo de 12,8%, principalmente por el encarecimiento de alimentos y energía.



	DEPARTAMENTO DEL VALLE DEL CAUCA		Código: 300-340-31-04	 modelo integrado de planeación y gestión
	MUNICIPIO DE CALIMA DARIÉN	NIT. 890.309.611-8	3/01/2024	
	MODELO INTEGRADO DE PLANEACIÓN Y GESTIÓN	MIPG-MECI	Versión: 1	
	PROCESO: TESORERÍA – MARCO FISCAL DE MEDIANO PLAZO		Página 9 de 49	
NOMBRE DEL DOCUMENTO: ANÁLISIS DE LARGO PLAZO DE LA SITUACIÓN FISCAL				

Posteriormente, en 2023, el IPC se moderó hasta 9,1%, y en 2024 descendió a 5,2%, siguiendo la tendencia de desinflación observada a nivel nacional. Para 2025, las proyecciones de la Cámara de Comercio de Cali y el DANE sugieren una inflación promedio cercana a 4,6%, lo que refleja una consolidación del proceso de normalización monetaria.

Por su parte, el mercado laboral colombiano entre 2019 y 2025 refleja un proceso de destrucción masiva de empleo durante la pandemia, seguido de una recuperación rápida pero con alta informalidad y desigualdad estructural.

En 2019, la tasa de desempleo nacional se situó en 10,5%, con una tasa global de participación (TGP) cercana al 63,9% y una tasa de ocupación (TO) del 57,2%. El empleo crecía a la par del PIB (~3,3%), pero con signos de rigidez estructural, especialmente en jóvenes y mujeres.

El choque de 2020 derivado de la pandemia del COVID-19 provocó la pérdida de cerca de 5,4 millones de empleos, elevando la tasa de desempleo a 15,9%, la más alta en dos décadas, mientras la TGP cayó por debajo del 60%. Los sectores más afectados fueron comercio, alojamiento, manufactura, transporte y servicios personales, que concentran la mayoría del empleo urbano e informal.



En 2021, la reactivación económica y los programas de apoyo (subsidio a la nómina, programas de empleo joven, auxilios PAEF) permitieron una recuperación del empleo formal e informal, reduciendo el desempleo a 13,7%. En 2022, con la expansión del PIB (7,3%), el desempleo bajó a 11,2%, acercándose a los niveles prepandemia.

Durante 2023, la moderación del crecimiento económico (1,5%) y la política monetaria restrictiva ralentizaron la generación de empleo, estabilizando la tasa de desempleo alrededor de 10,6%, aunque con mejoras en ocupación femenina y rural.

Para 2024, según los boletines del DANE y el Banco de la República, la tasa promedio de desempleo nacional se situó en 9,8%, y las proyecciones para 2025 estiman una reducción marginal hasta 9,3%, impulsada por la consolidación del empleo formal en sectores como servicios empresariales, construcción y agroindustria.

El principal desafío estructural continúa siendo la informalidad laboral, que durante el período 2019–2025 se ha mantenido en niveles elevados, oscilando entre 56% y 58% del total de ocupados, con diferencias marcadas entre zonas urbanas y rurales.



	DEPARTAMENTO DEL VALLE DEL CAUCA		Código: 300-340-31-04	
	MUNICIPIO DE CALIMA DARIÉN	NIT. 890.309.611-8	3/01/2024	
	MODELO INTEGRADO DE PLANEACIÓN Y GESTIÓN	MIPG-MECI	Versión: 1	
	PROCESO: TESORERIA – MARCO FISCAL DE MEDIANO PLAZO		Página 10 de 49	
NOMBRE DEL DOCUMENTO: ANALISIS DE LARGO PLAZO DE LA SITUACIÓN FISCAL				

En las 13 principales ciudades, la informalidad pasó de 47,6% en 2019 a 43,5% en 2024, mientras que en el resto del país aún supera el 60%.

La informalidad restringe el crecimiento de la base contributiva, afecta el recaudo de ICA e impuestos indirectos locales, y limita la efectividad de las políticas de protección social. Además, persisten brechas de género y edad: la tasa de desempleo de las mujeres fue en promedio 3,4 puntos porcentuales mayor que la de los hombres, y la tasa de desempleo juvenil (14–28 años) promedió 17% en 2024, aunque mostrando mejora frente al 23% de 2020.



A nivel del departamento del Valle del Cauca, en el periodo entre 2019 y 2025 se ha experimentado una serie de transformaciones marcadas por efectos estructurales, coyunturales y regionales. En 2019, el departamento contaba con una tasa de desempleo y participación relativamente alineadas con el promedio nacional, aunque con persistentes desafíos de informalidad y subocupación. Durante 2020, la crisis de la pandemia generó una contracción abrupta de la actividad económica, lo que se tradujo en una fuerte caída de la ocupación, aumento del desempleo y mayor fragilidad laboral, especialmente en los sectores de servicios, turismo y comercio.

En la fase de recuperación (2021-2022) se observó un repunte en la creación de empleo, con la reapertura económica, el impulso a infraestructura regional y cierta dinamización del comercio exterior. Pese a ello, la calidad del empleo generado permaneció condicionada por la informalidad, temporalidad y baja productividad.

A partir de 2023, la normalización económica y la moderación del crecimiento implicaron una estabilización del mercado laboral. Para 2024 y 2025, fuentes institucionales del Valle del Cauca indican que la tasa de desempleo regional ha mostrado mejoras. Por ejemplo, se reporta que la ciudad capital alcanzó en el segundo trimestre de 2025 una tasa de desempleo del 9,0%, la más baja en 19 años.

Este proceso señala que el Valle del Cauca ha logrado avanzar hacia niveles de empleo más sostenibles, aunque siguen presentes retos estructurales como la alta tasa de informalidad (que afecta la productividad y los ingresos tributarios), brechas de género y de juventud en el empleo, y concentración de empleo en sectores de menor valor agregado.

Desde la perspectiva fiscal territorial y del marco de mediano plazo para municipios como Calima El Darién, esta trayectoria implica que la base de empleo, y por tanto de ingresos tributarios vinculados a actividad económica debe proyectarse con moderación. También, que el escenario de mejora laboral favorece una mayor recaudación por ICA, industria y

	DEPARTAMENTO DEL VALLE DEL CAUCA		Código: 300-340-31-04	
	MUNICIPIO DE CALIMA DARIÉN	NIT. 890.309.611-8	3/01/2024	
	MODELO INTEGRADO DE PLANEACIÓN Y GESTIÓN	MIPG-MECI	Versión: 1	
	PROCESO: TESORERÍA – MARCO FISCAL DE MEDIANO PLAZO	Página 11 de 49		
NOMBRE DEL DOCUMENTO: ANALISIS DE LARGO PLAZO DE LA SITUACIÓN FISCAL				

comercio. Sin embargo, exige priorizar la economía formal, la capacitación y la diversificación productiva para elevar la base de ingresos propios.

Capítulo 2: Plan Financiero



En el marco de las normas de responsabilidad y transparencia fiscal, se promulgó la Ley 819 de 2003, conocida como la "Ley de responsabilidad fiscal" en Colombia. Esta ley establece un conjunto de reglas, procesos y procedimientos que regulan la administración de las finanzas públicas, tanto a nivel nacional como territorial, con el objetivo de hacer más eficiente la programación y ejecución presupuestal. Además, refuerza los controles sobre el endeudamiento, conforme a lo establecido en las Leyes 358 de 1997 y 617 de 2000, y exige una rendición de cuentas constante sobre el uso y manejo de los recursos públicos.

El Marco Fiscal de Mediano Plazo es una herramienta clave para fortalecer y hacer más eficiente la programación y ejecución presupuestal, constituyéndose en un instrumento esencial para la gestión eficaz de los recursos y la buena administración, basada en las necesidades reales de la sociedad. Esta herramienta considera factores políticos, económicos, financieros, sociales, culturales e incluso ambientales, que constantemente afectan el entorno, promoviendo y respaldando el desarrollo integral de un territorio. La efectividad del presupuesto público depende, en gran medida, de la planificación y el control, los cuales están estipulados en el Estatuto Orgánico del Presupuesto como elementos fundamentales del ciclo presupuestal.

En este contexto, la gestión financiera es esencial para lograr la sostenibilidad fiscal y financiera a diez años, a través del Plan Financiero, establecido por la Ley 38 de 1989 y modificado por el inciso 5 del artículo 55 de la Ley 179 de 1994, así como el artículo 7 del Decreto 111 de 1996. Su principal objetivo es garantizar un equilibrio financiero sostenible y una planificación eficaz de los ingresos y gastos, en concordancia con las Leyes 819 de 2003 y 617 de 2000, además de estar alineado con el Plan de Desarrollo.

El Plan Financiero es una herramienta técnica de análisis y planificación fiscal que permite a los gestores públicos anticipar escenarios fiscales, ajustar estrategias y tomar decisiones informadas para asegurar el equilibrio entre los ingresos y los compromisos financieros adquiridos. Al proporcionar una visión clara y detallada de las finanzas públicas, este plan garantiza una gestión fiscal responsable, transparente y orientada al bienestar general, facilitando el cumplimiento de los objetivos de desarrollo y



	DEPARTAMENTO DEL VALLE DEL CAUCA		Código: 300-340-31-04	
	MUNICIPIO DE CALIMA DARIÉN	NIT. 890.309.611-8	3/01/2024	
	MODELO INTEGRADO DE PLANEACIÓN Y GESTIÓN	MIPG-MECI	Versión: 1	
	PROCESO: TESORERÍA – MARCO FISCAL DE MEDIANO PLAZO		Página 12 de 49	
NOMBRE DEL DOCUMENTO: ANALISIS DE LARGO PLAZO DE LA SITUACIÓN FISCAL				

contribuyendo a la mejora de la calidad de vida de la población. En el marco de la responsabilidad fiscal, la información presentada en este capítulo es fundamental para evaluar el impacto de las iniciativas gubernamentales frente a los desafíos sociales y financieros.

Este análisis se realiza desde una perspectiva macroeconómica, política y fiscal, garantizando coherencia con el marco presupuestal, el Plan de Desarrollo y el Plan Operativo Anual de Inversiones. Dicha coherencia es esencial para asegurar la sostenibilidad financiera de las políticas y proyectos propuestos, facilitando la identificación de desviaciones y la gestión efectiva de los recursos. Además, permite tomar decisiones informadas que contribuyan al logro de los objetivos fiscales y al bienestar de la comunidad a corto, mediano y largo plazo. En este contexto, el Plan Financiero se convierte en una herramienta clave para la gestión pública y la supervisión de recursos, promoviendo la transparencia y la rendición de cuentas en el ámbito gubernamental.



El Plan Financiero adquiere una relevancia esencial en la gestión pública al constituirse como una herramienta estratégica para la evaluación y planificación integral de los recursos de las entidades territoriales. Esta planificación no solo permite analizar la viabilidad de los proyectos de acuerdo, sino también evaluar la capacidad de la administración pública para gestionar y optimizar los recursos financieros disponibles. Asimismo, posibilita medir y proyectar el impacto fiscal de decisiones, como la concesión de exenciones tributarias que pueden reducir los ingresos públicos, y la gestión de pasivos contingentes, que representan obligaciones latentes o riesgos financieros para la entidad.

De esta manera, el Plan Financiero se convierte en un instrumento clave para garantizar el financiamiento del Marco fiscal de Mediano Plazo, las políticas públicas, programas sociales y compromisos futuros como las vigencias futuras, entre otros aspectos que afectan directamente el horizonte fiscal de los gobiernos locales. A su vez, asegura la sostenibilidad del gasto en el mediano y largo plazo, alineándose con los principios de responsabilidad fiscal y la correcta priorización del gasto público.

2.1 Diagnóstico de la Situación Financiera 2020-2025

En cumplimiento de lo establecido por la Ley 819 de 2003, se ha elaborado un informe que presenta los resultados macroeconómicos y fiscales correspondientes al periodo fiscal 2020-2024, atendiendo los lineamientos necesarios para la estructuración del Plan Financiero.



	DEPARTAMENTO DEL VALLE DEL CAUCA		Código: 300-340-31-04	
	MUNICIPIO DE CALIMA DARIÉN	NIT. 890.309.611-8	3/01/2024	
	MODELO INTEGRADO DE PLANEACIÓN Y GESTIÓN	MIPG-MECI	Versión: 1	
	PROCESO: TESORERIA – MARCO FISCAL DE MEDIANO PLAZO	Página 13 de 49		
NOMBRE DEL DOCUMENTO: ANALISIS DE LARGO PLAZO DE LA SITUACIÓN FISCAL				

Este informe se organiza en las siguientes secciones, con el objetivo de cumplir con las normativas legales vigentes y asegurar una gestión financiera sólida y sostenible:

- Evolución de los ingresos: se analiza la tendencia histórica de los ingresos a precios corrientes.
- Evolución de los gastos: se examina el comportamiento histórico de los gastos a precios corrientes.
- Indicadores de la Ley 617 de 2000 y Ley 819 de 2003: se realiza un análisis detallado de los indicadores financieros exigidos por estas leyes, esenciales para evaluar la solidez financiera de la entidad.
- Plan financiero 2026-2036: se proyecta una visión estratégica a largo plazo, abarcando los próximos diez años, con el fin de planificar el futuro financiero y fiscal de manera proactiva.

2.2. Ingresos.

Las finanzas públicas desempeñan un papel crucial en el proceso de descentralización, ya que permiten a las entidades territoriales gestionar sus recursos de manera autónoma para invertir en sectores sociales y mejorar la calidad de vida de la población. Estas inversiones se financian a través del Sistema Financiero Territorial, que incluye rentas locales, transferencias gubernamentales, colaboraciones con el sector privado y recursos obtenidos mediante créditos. Esta planificación financiera está alineada con la ejecución de los planes de desarrollo de las entidades territoriales, lo que garantiza una utilización eficaz de los recursos públicos. (García, 2009).

El CCPET define que los ingresos son recursos monetarios recaudados en una vigencia fiscal por quienes corresponda administrarlos según la ley. Se consideran ingresos las entradas de caja efectivas, en moneda nacional, que incrementan las disponibilidades para el gasto. A continuación, se presenta una descripción detallada, acompañada de una evaluación y análisis de la situación actual, así como de la trayectoria histórica de la realidad económica, política y social de la entidad territorial.



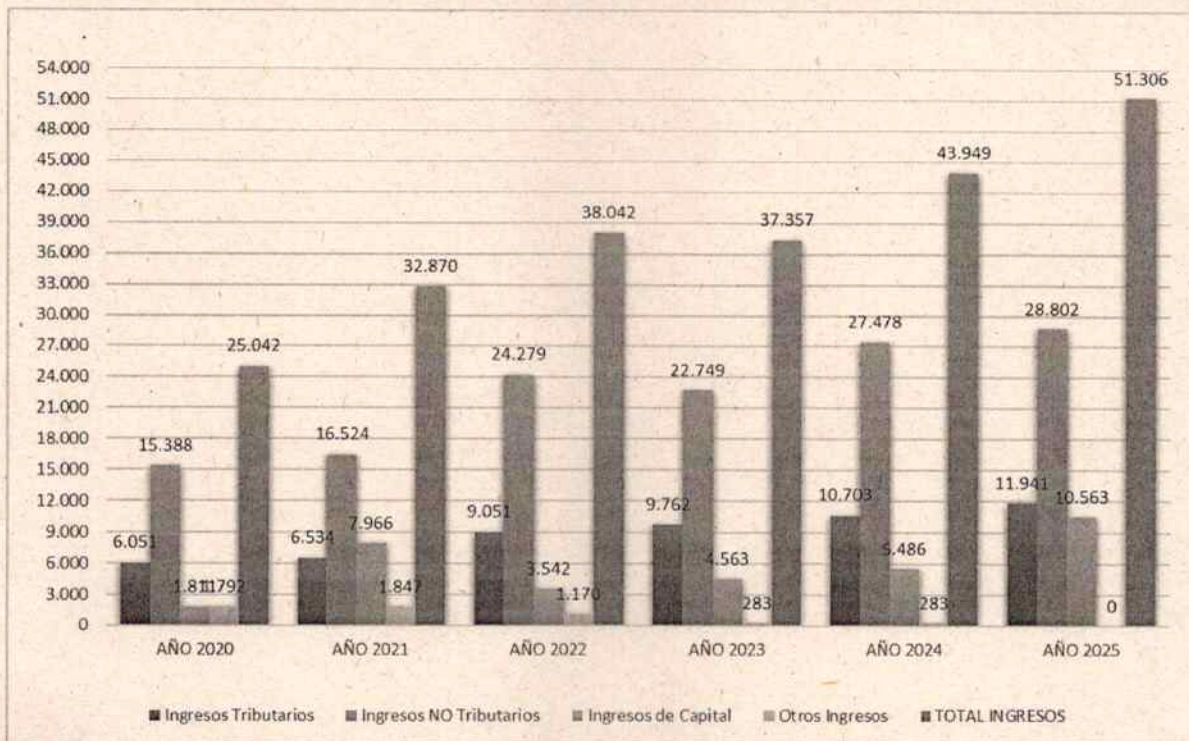
	DEPARTAMENTO DEL VALLE DEL CAUCA		Código: 300-340-31-04	
	MUNICIPIO DE CALIMA DARIÉN	NIT. 890.309.611-8	3/01/2024	
	MODELO INTEGRADO DE PLANEACIÓN Y GESTIÓN	MIPG-MECI	Versión: 1	
	PROCESO: TESORERIA – MARCO FISCAL DE MEDIANO PLAZO	Página 14 de 49		
	NOMBRE DEL DOCUMENTO: ANALISIS DE LARGO PLAZO DE LA SITUACIÓN FISCAL			

Gráfico 3. Evolución de los Ingresos Municipio Calima el Darién. Periodo 2020-2025



Fuente: Tesorería.

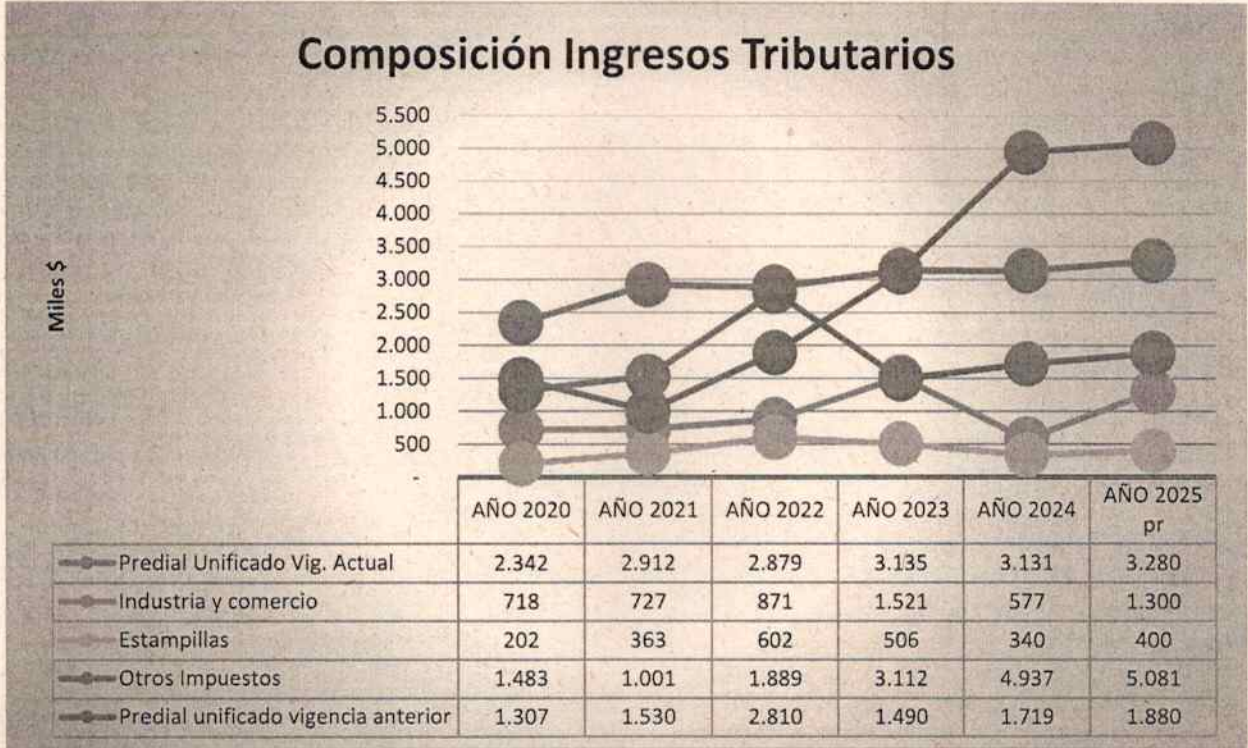
Los ingresos totales del municipio de Calima – Darién durante el período 2020-2025 registraron una variación promedio anual real del 79.58% (ver gráfico 3). En 2020, los ingresos alcanzaron \$25.042 Millones, mientras que en 2025 ascendieron a \$51.306 Millones. Este incremento se atribuye principalmente a los ingresos No tributarios, impulsados por las transferencias del gobierno central¹.

Para comprender en mayor medida este comportamiento pasamos a describir los componentes del ingreso: Tributario, No tributario y de Capital.

¹ Se incluyen las transferencias en los ingresos No tributarios para unificar nomenclatura porque antes del año 2022 se presentaban por aparte. Para hacer comparaciones anuales se requirió este paso.





Gráfico 4. Composición de Ingresos Tributarios.



Fuente: Tesorería.

En el gráfico 4, se observa El comportamiento de los ingresos tributarios municipales entre los años 2020 y 2025 evidencia un proceso de consolidación fiscal y diversificación de fuentes tributarias, en el cual se destacan dinámicas diferenciadas según el tipo de impuesto. En términos generales, se observa una tendencia creciente en el total de los ingresos, impulsada principalmente por la expansión de los "Otros Impuestos" y la estabilidad del impuesto predial unificado vigente, mientras que el impuesto de industria y comercio (ICA) y las estampillas muestran comportamientos más irregulares.

El Predial Unificado Vigencia Actual se mantiene como el pilar más estable del sistema tributario local. Sus cifras pasan de 2.342 millones de pesos en 2020 a 3.280 millones en 2025, lo que representa un crecimiento acumulado aproximado del 40%. Este incremento sostenido puede interpretarse como resultado de una mejor gestión catastral, acompañada de estrategias de fiscalización y cobro más eficientes, reflejando la madurez de este tributo como fuente estructural de financiamiento territorial.

	DEPARTAMENTO DEL VALLE DEL CAUCA		Código: 300-340-31-04	 <small>Modelo Integrado de Planeación y Gestión</small>
	MUNICIPIO DE CALIMA DARIÉN	NIT. 890.309.611-8	3/01/2024	
	MODELO INTEGRADO DE PLANEACIÓN Y GESTIÓN	MIPG-MECI	Versión: 1	
	PROCESO: TESORERIA – MARCO FISCAL DE MEDIANO PLAZO		Página 16 de 49	
NOMBRE DEL DOCUMENTO: ANALISIS DE LARGO PLAZO DE LA SITUACIÓN FISCAL				

Por su parte, el Predial Unificado de Vigencias Anteriores presenta una alta volatilidad a lo largo del periodo analizado. Su evolución evidencia incrementos significativos hasta 2022 (2.810 millones), seguidos de caídas en 2023 (1.490 millones) y una recuperación parcial en 2025 (1.880 millones). Este comportamiento sugiere una dependencia de procesos de recuperación de cartera y campañas de amnistía tributaria, las cuales influyen en la irregularidad de los flujos de recaudo. De este modo, si bien el tributo contribuye a la liquidez municipal, su desempeño refleja una naturaleza eminentemente coyuntural.

En cuanto al Impuesto de Industria y Comercio (ICA), se evidencia un patrón de inestabilidad cíclica asociado a las fluctuaciones en la actividad económica local. Los valores ascienden de 718 millones en 2020 a 1.521 millones en 2023, pero descienden a 577 millones en 2024, con una posterior recuperación proyectada en 2025 (1.300 millones). Esta evolución pone de manifiesto la sensibilidad del ICA frente al dinamismo empresarial y comercial, así como la necesidad de fortalecer la base gravable mediante programas de formalización y seguimiento a las actividades económicas del territorio.

El componente de Estampillas exhibe un crecimiento inicial hasta 2022, cuando alcanza 602 millones, seguido de una disminución progresiva hasta 400 millones en 2025. Tal comportamiento sugiere una dependencia de la contratación pública y de la inversión en proyectos locales, lo que convierte a este rubro en una fuente complementaria más que estructural. Su contribución es relevante, pero está sujeta a la variabilidad de las políticas de gasto y ejecución presupuestal.

El grupo de Otros Impuestos constituye el segmento de mayor dinamismo y expansión dentro de la estructura tributaria municipal. En 2020 registraba 1.483 millones de pesos y alcanza en 2025 una proyección de 5.081 millones, lo que equivale a un incremento superior al 240%. Este crecimiento puede estar vinculado a la incorporación de tributos complementarios —como tasas, contribuciones o sobretasas al consumo— y refleja una estrategia institucional orientada hacia la ampliación del portafolio de ingresos y la diversificación fiscal.

En términos estructurales, la composición de los ingresos tributarios muestra una reconfiguración progresiva: mientras que el predial mantiene su relevancia, los "Otros Impuestos" ganan participación relativa, pasando de representar cerca del 25% en 2020 a superar el 40% en 2025. Esta transición evidencia una mayor autonomía fiscal del municipio y una reducción de la dependencia de fuentes tradicionales. Sin embargo, el comportamiento irregular del ICA y del predial de vigencias anteriores indica la persistencia de retos en materia de estabilidad y sostenibilidad fiscal.

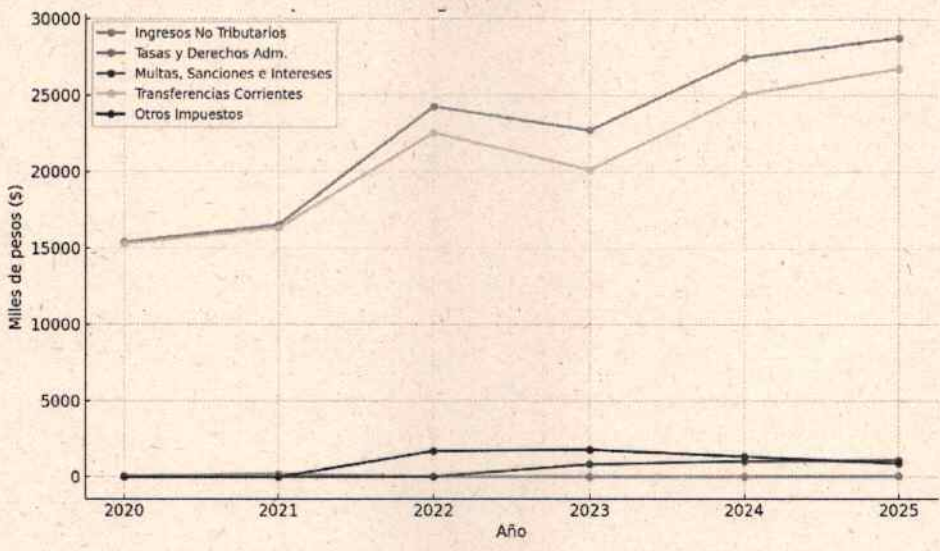
	DEPARTAMENTO DEL VALLE DEL CAUCA		Código: 300-340-31-04	
	MUNICIPIO DE CALIMA DARIÉN	NIT. 890.309.611-8	3/01/2024	
	MODELO INTEGRADO DE PLANEACIÓN Y GESTIÓN	MIPG-MECI	Versión: 1	
	PROCESO: TESORERIA – MARCO FISCAL DE MEDIANO PLAZO	Página 17 de 49		
	NOMBRE DEL DOCUMENTO: ANALISIS DE LARGO PLAZO DE LA SITUACIÓN FISCAL			

Finalmente, el periodo 2024-2025 se proyecta como una etapa de consolidación del crecimiento tributario, impulsado por la recuperación económica y la eficacia de los mecanismos de gestión fiscal. No obstante, el fortalecimiento del sistema tributario local requerirá avanzar en tres frentes estratégicos:



- (1) la estabilización del recaudo del ICA mediante la formalización empresarial y la actualización del registro de actividades económicas;
- (2) la institucionalización de los programas de recaudo de vigencias anteriores para evitar su carácter esporádico; y
- (3) la sostenibilidad de los “Otros Impuestos” mediante una planeación normativa que garantice su permanencia y coherencia con las políticas de desarrollo local.

En conclusión, la evolución observada refleja un proceso de maduración tributaria del municipio, en el que la gestión predial y la diversificación de fuentes actúan como motores de crecimiento, pero persisten desafíos estructurales vinculados a la estabilidad del recaudo y a la consolidación de un sistema tributario equilibrado, sostenible y acorde con las dinámicas económicas territoriales.

Gráfico 5. Composición de Ingresos No Tributarios.



Fuente: Tesoreria.

	DEPARTAMENTO DEL VALLE DEL CAUCA		Código: 300-340-31-04	 modelo integrado de planeación y gestión
	MUNICIPIO DE CALIMA DARIÉN	NIT. 890.309.611-8	3/01/2024	
	MODELO INTEGRADO DE PLANEACIÓN Y GESTIÓN	MIPG-MECI	Versión: 1	
	PROCESO: TESORERIA – MARCO FISCAL DE MEDIANO PLAZO	Página 18 de 49		
NOMBRE DEL DOCUMENTO: ANALISIS DE LARGO PLAZO DE LA SITUACIÓN FISCAL				

El comportamiento de los ingresos no tributarios evidencia un crecimiento sostenido y estructural a lo largo del periodo 2020–2025, pasando de \$15.388 millones en 2020 a una proyección de \$28.802 millones en 2025, lo que representa un incremento acumulado del 87% aproximadamente. Esta evolución indica una mayor capacidad institucional para captar recursos no tributarios, los cuales complementan la estructura de ingresos propios del municipio y contribuyen a reducir la dependencia de las transferencias nacionales.

En términos de composición, las transferencias corrientes constituyen la fuente predominante y más estable del conjunto. Su participación oscila entre el 99% y el 93% del total de ingresos no tributarios, evidenciando la relevancia de las transferencias intergubernamentales en la financiación local. Los incrementos observados en 2022 (22.562 millones) y 2024 (25.097 millones) reflejan la influencia de políticas nacionales de inversión y cofinanciación, así como la ejecución de programas del Sistema General de Participaciones (SGP).

Las multas, sanciones e intereses presentan un crecimiento exponencial a partir de 2023, pasando de valores marginales en los primeros años (8 millones en 2020 y 2021) a 833 millones en 2023 y 1.100 millones en 2025. Este comportamiento se asocia con un fortalecimiento de los mecanismos de control, fiscalización y sanción administrativa, así como con una mejora en la gestión de cartera morosa y cobros coactivos, lo cual contribuye a fortalecer la disciplina fiscal.

Por su parte, las tasas y derechos administrativos mantienen un peso reducido dentro de la estructura total, aunque muestran una leve tendencia al alza en los últimos años, al pasar de 78 millones en 2020 a 34 millones en 2025, tras una caída temporal en 2022. Esta evolución sugiere un ajuste institucional en la aplicación y actualización de tarifas por servicios administrativos, cuyo potencial de crecimiento depende de la ampliación de servicios sujetos a cobro.

En contraste, el rubro de otros impuestos aparece de manera intermitente a partir de 2022, alcanzando su máximo en ese año (1.692 millones) y disminuyendo progresivamente hasta 883 millones en 2025. Dada su irregularidad, puede inferirse que corresponde a ingresos extraordinarios o de naturaleza coyuntural, posiblemente derivados de rendimientos, compensaciones o transferencias específicas no recurrentes.



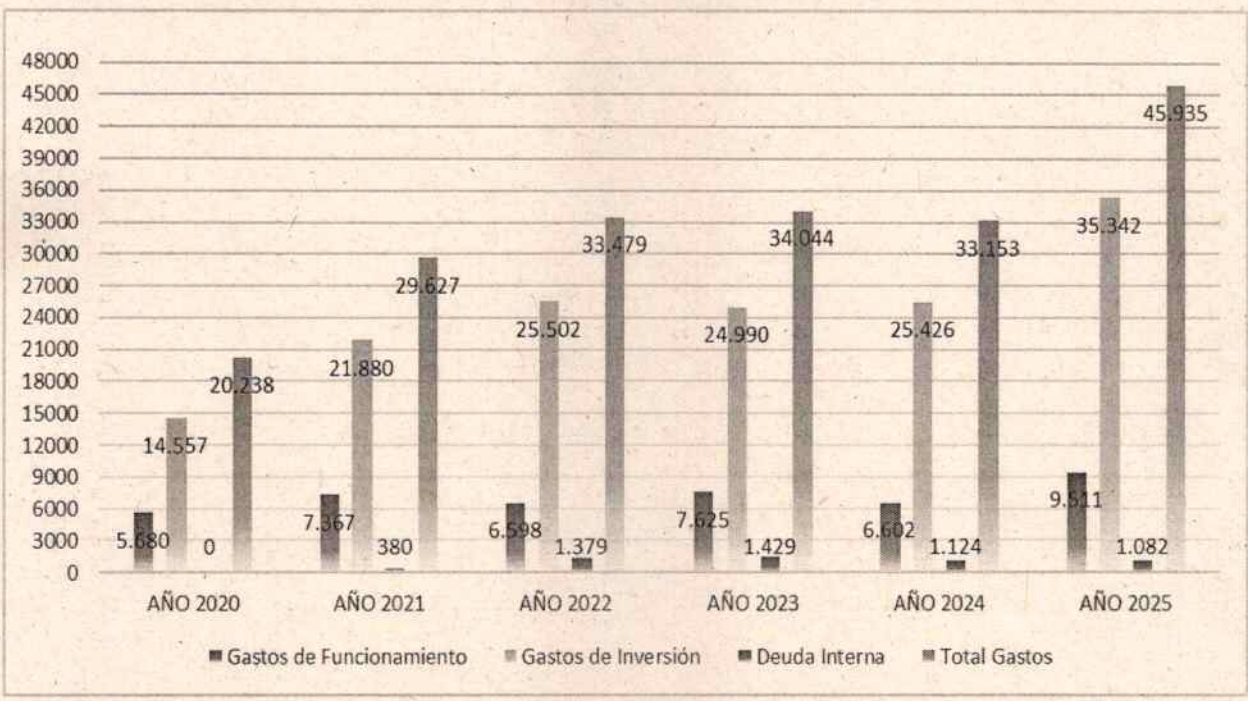
	DEPARTAMENTO DEL VALLE DEL CAUCA		Código: 300-340-31-04		
	MUNICIPIO DE CALIMA DARIÉN		NIT. 890.309.611-8		
	MODELO INTEGRADO DE PLANEACIÓN Y GESTIÓN		MIPG-MECI		Versión: 1
	PROCESO: TESORERIA – MARCO FISCAL DE MEDIANO PLAZO		Página 19 de 49		
	NOMBRE DEL DOCUMENTO: ANALISIS DE LARGO PLAZO DE LA SITUACIÓN FISCAL				

En conjunto, la tendencia general muestra un crecimiento estable en los ingresos no tributarios totales, sustentado principalmente en las transferencias corrientes, pero acompañado de un incipiente fortalecimiento de las fuentes propias —particularmente las multas e intereses—, lo que constituye un avance hacia una mayor autonomía fiscal. No obstante, la alta concentración de los ingresos en las transferencias nacionales continúa siendo una señal de vulnerabilidad estructural, ya que limita la capacidad del ente territorial para generar recursos autónomos y responder de forma sostenible a sus necesidades de gasto.



2.3. Gastos.

Los gastos comprenden todas las apropiaciones correspondientes a pagos u obligaciones que tienen las entidades. De acuerdo con el EOP, los gastos se clasifican en tres (3) tipos: gastos de funcionamiento, gastos de inversión y servicio de la deuda.

Gráfico 6. Ejecución de Gastos Municipio Calima el Darién.



Fuente: Tesorería.

	DEPARTAMENTO DEL VALLE DEL CAUCA		Código: 300-340-31-04	
	MUNICIPIO DE CALIMA DARIÉN	NIT. 890.309.611-8	3/01/2024	
	MODELO INTEGRADO DE PLANEACIÓN Y GESTIÓN	MIPG-MECI	Versión: 1	
	PROCESO: TESORERIA – MARCO FISCAL DE MEDIANO PLAZO		Página 20 de 49	
	NOMBRE DEL DOCUMENTO: ANALISIS DE LARGO PLAZO DE LA SITUACIÓN FISCAL			

El comportamiento de los gastos totales del municipio durante el periodo 2020–2025 muestra una tendencia general de crecimiento sostenido, con variaciones interanuales que reflejan ajustes en la política fiscal y en la ejecución presupuestal. En términos globales, el gasto total pasa de \$20.238 millones en 2020 a una proyección de \$45.935 millones en 2025, lo que representa un incremento acumulado del 127%. Este aumento se asocia principalmente al fortalecimiento de la inversión pública y a la expansión de los programas de funcionamiento institucional, dentro de un contexto de recuperación económica posterior a los años críticos de la pandemia.

Los gastos de funcionamiento registran un crecimiento moderado pero sostenido a lo largo del periodo analizado. En 2020 alcanzan \$5.680 millones, cifra que aumenta gradualmente hasta \$9.511 millones en 2025, con una tasa media de crecimiento anual cercana al 10%. Este comportamiento evidencia una política de control del gasto corriente, orientada a mantener la sostenibilidad administrativa del municipio sin comprometer de manera excesiva su estructura operativa. La estabilidad de este componente sugiere una gestión responsable de los recursos destinados a personal, servicios generales y funcionamiento institucional.

El componente de inversión se consolida como el eje más dinámico del gasto público municipal. Su evolución muestra un incremento significativo entre 2020 y 2025, pasando de \$14.557 millones a \$35.342 millones, lo que representa un crecimiento de más del 140% en el periodo. Este resultado refleja un esfuerzo sostenido en proyectos de infraestructura, desarrollo social y fortalecimiento institucional, con un pico notable en 2022 (\$25.502 millones) y una proyección ascendente hacia 2025. La magnitud de este rubro evidencia el compromiso de la administración con la inversión productiva, en concordancia con los objetivos de desarrollo local y territorial.

La deuda interna mantiene una participación marginal dentro del presupuesto municipal, con valores que oscilan entre \$380 millones en 2021 y \$1.429 millones en 2023, para luego estabilizarse alrededor de \$1.082 millones en 2025. Su baja proporción dentro del gasto total sugiere una política fiscal prudente, con un nivel de endeudamiento controlado y sostenible. Este indicador refleja que la capacidad de pago del municipio no se encuentra comprometida, manteniendo un perfil financiero equilibrado.

El gasto total presenta una tendencia de crecimiento sostenida con leves fluctuaciones intermedias. Luego de un incremento pronunciado entre 2020 y 2022 (de \$20.238 millones a \$33.479 millones), se observa una relativa estabilidad entre 2023 y 2024, antes de alcanzar el valor máximo proyectado en 2025 (\$45.935 millones). Este comportamiento denota un ciclo de expansión del gasto público, impulsado por la recuperación económica, la ampliación de la inversión y el fortalecimiento institucional.



	DEPARTAMENTO DEL VALLE DEL CAUCA		Código: 300-340-31-04	
	MUNICIPIO DE CALIMA DARIÉN	NIT. 890.309.611-8	3/01/2024	
	MODELO INTEGRADO DE PLANEACIÓN Y GESTIÓN	MIPG-MECI	Versión: 1	
	PROCESO: TESORERÍA – MARCO FISCAL DE MEDIANO PLAZO		Página 21 de 49	
	NOMBRE DEL DOCUMENTO: ANALISIS DE LARGO PLAZO DE LA SITUACIÓN FISCAL			

Sin embargo, el incremento sostenido demanda un seguimiento cuidadoso para evitar presiones sobre la sostenibilidad fiscal a mediano plazo.

La evolución de los gastos municipales en el periodo 2020–2025 evidencia una trayectoria ascendente y equilibrada, donde la administración ha priorizado la inversión pública sin descuidar la estabilidad operativa ni el control del endeudamiento. El incremento del gasto total, acompañado de un aumento proporcionalmente mayor en la inversión, sugiere una orientación del gasto hacia el desarrollo y la mejora de la infraestructura local, más que hacia el sostenimiento burocrático.

Desde una perspectiva de gestión fiscal, los resultados indican un buen manejo de la sostenibilidad financiera, con niveles de endeudamiento moderados y una estructura del gasto que favorece el crecimiento económico y social del territorio. No obstante, el reto para los años siguientes consistirá en mantener el equilibrio entre la expansión del gasto de inversión y la estabilidad presupuestal, garantizando que el crecimiento del gasto esté acompañado de un fortalecimiento paralelo de los ingresos propios, tanto tributarios como no tributarios.


En síntesis, el periodo 2020–2025 refleja un modelo fiscal en transición hacia una administración más proactiva y estratégica, donde el gasto público se convierte en una herramienta de desarrollo, siempre que se mantenga la disciplina financiera y la eficiencia en la ejecución presupuestal.



Tabla 1. Distribución del Gasto de Inversión Por Sector – Periodo 2021 al 2025

SECTOR	AÑO 2021	AÑO 2022	AÑO 2023	AÑO 2024	AÑO 2025	VAR 25-24	VAR 24-23	VAR 23-22	VAR 22-21	VAR 24-21	% PART 2025
AGRICULTURA Y DESARROLLO RURAL	255.939.955,00	7.404.538.288,00	169.295.812,00	145.703.081,16	508.590.818	249%	-14%	-97,7%	2793%	-43%	1,41%
AMBIENTE Y DESARROLLO SOSTENIBLE	514.824.512,00	112.250.000,00	288.713.081,00	166.397.178,00	873.366.992	425%	-42%	157,2%	-78%	-68%	2,42%
CIENCIA, TECNOLOGÍA E INNOVACIÓN	73.865.529,49	29.476.000,00	19.050.000,00	41.076.840,00	41.076.840	0%	116%	-35,4%	-60%	-44%	0,11%
COMERCIO, INDUSTRIA Y TURISMO	277.000.000,00	171.999.999,00	188.500.000,00	10.480.000,00	58.404.649	457%	-94%	9,6%	-38%	-96%	0,16%
CULTURA	490.786.683,00	860.217.964,00	607.344.616,00	472.494.566,00	671.305.584	42%	-22%	-29,4%	75%	-4%	1,86%
DEPORTE Y RECREACIÓN	185.154.950,00	222.660.722,00	749.784.164,34	980.100.935,79	1.028.613.678	5%	31%	236,7%	20%	429%	2,85%
EDUCACIÓN	354.637.873,00	985.103.181,53	1.224.758.018,00	1.450.037.935,69	1.622.150.097	12%	18%	24,3%	178%	309%	4,49%
GOBIERNO TERRITORIAL	4.867.685.824,00	666.007.541,00	805.978.573,00	1.230.514.329,00	1.450.624.291	18%	53%	21,0%	-86%	-75%	4,02%
INCLUSIÓN SOCIAL Y RECONCILIACIÓN	136.771.706,00	484.299.139,99	590.651.127,00	1.000.679.011,00	1.077.176.126	8%	69%	22,0%	254%	632%	2,98%
INFORMACIÓN ESTADÍSTICA			15.200.000,00			0%	-100%				0,00%
JUSTICIA Y DEL DERECHO		33.439.858,00	32.291.328,00	15.904.350,00	45.000.000	183%	-51%	-3,4%			0,12%
MINAS Y ENERGÍA	12.021.856,00	41.233.500,00	83.867.256,00	83.867.256,00	2.766.811.790	3199%	0%	103,4%	243%	598%	7,66%
SALUD Y PROTECCIÓN SOCIAL	11.440.216.538,59	12.893.239.648,46	15.727.757.654,00	14.959.498.101,00	19.797.931.583	32%	-5%	22,0%	13%	31%	54,80%
TECNOLOGÍAS DE LA INFORMACIÓN Y LAS COMUNICACIONES		1.950.000,00		40.860.680,00	41.681.250	2%		-100,0%			0,12%
TRABAJO	157.700.000,00	117.950.000,00	61.000.000,00	23.400.000,00	105.000.000	349%	-62%	-48,3%	-25%	-85%	0,29%
TRANSPORTE	1.723.264.873,00	780.610.216,00	1.254.674.235,32	1.437.299.492,78	2.493.026.387	73%	15%	60,7%	-55%	-17%	6,90%
VIVIENDA, CIUDAD Y TERRITORIO	1.389.785.493,63	696.671.543,63	3.171.367.996,85	2.541.180.220,00	3.543.889.506	39%	-20%	355,2%	-50%	83%	9,81%
TOTAL GENERAL	21.879.655.793,71	25.501.647.600,98	24.990.233.861,51	25.426.225.946,79	36.124.649.590,38	42%	2%	-2,0%	17%	16%	100,00%

Fuente: Cálculos Tesorería.

Centro Administrativo Municipal – CAM /
 Calle 10 No. 6 - 25 Código Postal No.76126
 Tel: (2)2533137-2533117
 E-Mail: alcaldia@calimaeldarien-valle.gov.co



	DEPARTAMENTO DEL VALLE DEL CAUCA		Código: 300-340-31-04	
	MUNICIPIO DE CALIMA DARIÉN	NIT. 890.309.611-8	3/01/2024	
	MODELO INTEGRADO DE PLANEACIÓN Y GESTIÓN	MIPG-MECI	Versión: 1	
	PROCESO: TESORERÍA – MARCO FISCAL DE MEDIANO PLAZO	Página 22 de 49		
	NOMBRE DEL DOCUMENTO: ANALISIS DE LARGO PLAZO DE LA SITUACIÓN FISCAL			

El gasto público municipal evidencia una evolución heterogénea entre sectores, marcada por variaciones significativas en los montos asignados y en las tasas de crecimiento interanuales. En términos generales, la estructura presupuestal muestra un mayor énfasis en los sectores sociales —particularmente Salud y Educación—, acompañados de una expansión gradual en áreas de desarrollo territorial y vivienda. Sin embargo, algunos sectores evidencian una alta volatilidad, reflejo de la dinámica propia de la inversión pública local y de la disponibilidad de recursos de cofinanciación.

1. Salud y Protección Social



El sector Salud y Protección Social constituye el principal componente del gasto municipal en 2025, con una asignación de \$19.797 millones, equivalente al 54,8% del total de los recursos sectoriales. La evolución del gasto muestra un comportamiento expansivo y sostenido, pasando de \$11.440 millones en 2021 a \$19.797 millones en 2025, lo que representa un crecimiento acumulado del 73% en el periodo. Este incremento evidencia un fortalecimiento de la política social y sanitaria local, posiblemente vinculado al mejoramiento de la infraestructura hospitalaria, la atención primaria en salud y programas de bienestar social postpandemia.

2. Educación

El sector Educación ocupa el segundo lugar en participación, con un 4,94% del total proyectado en 2025 y un presupuesto de \$1.622 millones. El crecimiento entre 2021 y 2025 es del 357%, destacando una expansión continua con picos importantes en 2023 y 2024. Este comportamiento refleja una mayor inversión en cobertura educativa, infraestructura escolar y fortalecimiento institucional, coherente con la prioridad estratégica de garantizar el acceso y la calidad educativa en zonas rurales y urbanas.

3. Vivienda, Ciudad y Territorio

El sector de Vivienda, Ciudad y Territorio se consolida como el tercer rubro más importante, con una asignación de \$3.543 millones en 2025, lo que representa 9,81% del total. La variación interanual muestra incrementos notables en 2023 (355%) y 2025 (39%), lo que sugiere la ejecución de proyectos de infraestructura urbana, saneamiento básico y ordenamiento territorial. Este aumento responde al impulso de políticas de

	DEPARTAMENTO DEL VALLE DEL CAUCA		Código: 300-340-31-04	 modelo integrado de planeación y gestión
	MUNICIPIO DE CALIMA DARIÉN	NIT. 890.309.611-8	3/01/2024	
	MODELO INTEGRADO DE PLANEACIÓN Y GESTIÓN	MIPG-MECI	Versión: 1	
	PROCESO: TESORERÍA – MARCO FISCAL DE MEDIANO PLAZO		Página 23 de 49	
	NOMBRE DEL DOCUMENTO: ANÁLISIS DE LARGO PLAZO DE LA SITUACIÓN FISCAL			

mejoramiento de vivienda y de urbanismo sostenible, que fortalecen la planificación y expansión ordenada del territorio.

4. Inclusión Social y Reconciliación

El gasto en Inclusión Social y Reconciliación experimenta un incremento relevante, pasando de \$136 millones en 2021 a \$1.077 millones en 2025, lo que representa un crecimiento acumulado superior al 680%. Este aumento obedece a la implementación de programas orientados a la protección de poblaciones vulnerables, la atención a víctimas y la promoción de la equidad de género y la cohesión social. Su expansión constituye un reflejo del compromiso institucional con la dimensión social del desarrollo.



5. Agricultura y Desarrollo Rural

El sector Agricultura y Desarrollo Rural muestra un comportamiento volátil, con picos importantes en 2023 (\$169 millones) y una fuerte recuperación proyectada en 2025 (\$508 millones). Esta variabilidad obedece al carácter proyectivo y de inversión temporal de las iniciativas rurales, muchas de ellas dependientes de convenios interinstitucionales o transferencias específicas. No obstante, el crecimiento del 249% en 2025 indica un renovado interés en el fortalecimiento del sector agroproductivo y en la promoción de la economía campesina local.

6. Cultura

El sector Cultura refleja un comportamiento ascendente con fluctuaciones moderadas, al pasar de \$490 millones en 2021 a \$671 millones en 2025, con un aumento acumulado del 37%. La tendencia indica una apuesta estable por la promoción cultural, sostenida por programas de formación artística, apoyo a eventos locales y rescate del patrimonio cultural.



	DEPARTAMENTO DEL VALLE DEL CAUCA		Código: 300-340-31-04	 <small>modelo integrado de planeación y gestión</small>
	MUNICIPIO DE CALIMA DARIÉN	NIT. 890.309.611-8	3/01/2024	
	MODELO INTEGRADO DE PLANEACIÓN Y GESTIÓN	MIPG-MECI	Versión: 1	
	PROCESO: TESORERIA – MARCO FISCAL DE MEDIANO PLAZO		Página 24 de 49	
	NOMBRE DEL DOCUMENTO: ANALISIS DE LARGO PLAZO DE LA SITUACIÓN FISCAL			

7. Ciencia, Tecnología e Innovación

El gasto en Ciencia, Tecnología e Innovación permanece limitado, con una asignación de \$41 millones en 2025, equivalente apenas al 0,11% del total sectorial. Pese a un aumento puntual en 2022, los valores decrecen en los años siguientes, lo que evidencia la necesidad de fortalecer las políticas de innovación y transferencia tecnológica, especialmente en articulación con los sectores productivos.



8. Trabajo y Justicia del Derecho

Los sectores Trabajo y Justicia y del Derecho mantienen una participación marginal dentro del presupuesto total, con asignaciones de \$105 millones y \$45 millones en 2025, respectivamente. Ambos sectores registran altas variaciones interanuales que responden a proyectos específicos o convenios con otras entidades. Su baja participación porcentual (inferior al 0,3%) sugiere que aún se requiere consolidar políticas locales de empleo, justicia comunitaria y mediación laboral.

El análisis del gasto sectorial 2021–2025 revela una reorientación progresiva del gasto público hacia sectores sociales, especialmente salud, educación e inclusión social, lo que refleja una priorización del bienestar ciudadano como eje de la política fiscal local. Al mismo tiempo, se evidencia una ampliación de la inversión en vivienda y desarrollo territorial, coherente con los objetivos de sostenibilidad y mejoramiento urbano.

Sin embargo, la estructura presupuestal aún presenta desequilibrios temáticos: los sectores de innovación, trabajo y justicia conservan niveles de asignación bajos, limitando el desarrollo de capacidades institucionales y tecnológicas. En consecuencia, se recomienda promover un ajuste programático en el marco del Plan Plurianual de Inversiones 2026–2036, orientado a consolidar la equidad intersectorial y fortalecer la articulación entre desarrollo social, productivo y tecnológico.

En síntesis, el periodo analizado refleja una política fiscal socialmente expansiva, con avances significativos en salud y educación, una reactivación de la inversión territorial y un crecimiento sostenido del gasto total, en concordancia con los lineamientos de sostenibilidad y equidad del desarrollo local.

	DEPARTAMENTO DEL VALLE DEL CAUCA		Código: 300-340-31-04	 modelo integrado de planeación y gestión
	MUNICIPIO DE CALIMA DARIÉN	NIT. 890.309.611-8	3/01/2024	
	MODELO INTEGRADO DE PLANEACIÓN Y GESTIÓN	MIPG-MECI	Versión: 1	
	PROCESO: TESORERIA – MARCO FISCAL DE MEDIANO PLAZO		Página 25 de 49	
NOMBRE DEL DOCUMENTO: ANALISIS DE LARGO PLAZO DE LA SITUACIÓN FISCAL				

2.4. Indicador Ley 617 de 2000.

La Ley 617 de 2000 introdujo en el país una normativa de responsabilidad fiscal con el objetivo de racionalizar los gastos de los gobiernos subnacionales. Esta norma impuso restricciones cuantitativas en la relación entre los gastos de funcionamiento y ingresos corrientes de libre destinación.

Desde una perspectiva macroeconómica, esta regla fiscal ha contribuido al establecimiento de un equilibrio estructural entre los gastos y los ingresos de las entidades territoriales.

La racionalización de gastos busca ajustar los gastos de funcionamiento de los gobiernos subnacionales de acuerdo con su capacidad de ingresos y sus responsabilidades legales y constitucionales, mejorando procesos y procedimientos y fortaleciendo la gestión pública, sin necesariamente implicar una reestructuración del personal (Ministerio de Hacienda y Crédito Público- Dirección General de Apoyo Fiscal, 2012) Este indicador evalúa el porcentaje de los Ingresos Corrientes de Libre Destinación que se asigna a Gastos de Funcionamiento. El porcentaje varía según la categoría de la entidad territorial, que se determina mediante dos certificaciones: una emitida por el Contralor General de la República sobre los Ingresos Corrientes de Libre Destinación efectivamente recaudados en el año fiscal anterior y otra relacionada con la población, que emite el Departamento Administrativo Nacional de Estadística (DANE).

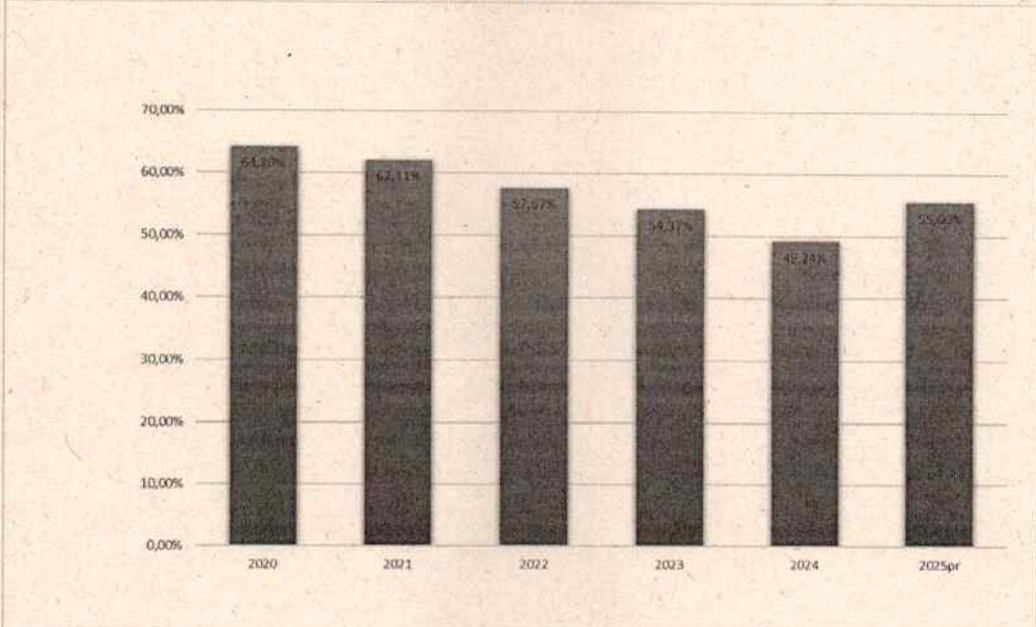
En el caso del municipio de Calima el Darién, la población es de 19.348 habitantes, lo que la coloca en la categoría de municipios con menos de 500.001 habitantes. Además, los ingresos corrientes de libre destinación para el año 2024 alcanzaron la cifra de \$9.931 millones, valor inferior los 15.000 salarios mínimos legales mensuales vigentes. Esto clasifica a Calima el Darién en la categoría sexta.

Desde la promulgación de la Ley 617 de 2000, que establece un límite máximo del 80% para el indicador en la categoría sexta, el municipio de Calima el Darién se ha mantenido por debajo de este porcentaje, lo que demuestra una gestión fiscal responsable y prudente en la asignación de recursos hacia los Gastos de Funcionamiento.



	DEPARTAMENTO DEL VALLE DEL CAUCA		Código: 300-340-31-04	
	MUNICIPIO DE CALIMA DARIÉN	NIT. 890.309.611-8	3/01/2024	
	MODELO INTEGRADO DE PLANEACIÓN Y GESTIÓN	MIPG-MECI	Versión: 1	
	PROCESO: TESORERIA – MARCO FISCAL DE MEDIANO PLAZO	Página 26 de 49		
	NOMBRE DEL DOCUMENTO: ANALISIS DE LARGO PLAZO DE LA SITUACIÓN FISCAL			

Gráfico 7. Cumplimiento Ley 617 - Municipio Calima el Darién. Periodo 2020-2025





Fuente: Tesorería.

En el gráfico 7, se observa que durante el período 2020–2025 proyectado, el comportamiento de este indicador para el municipio de Calima El Darién muestra una tendencia descendente sostenida hasta 2024, con una leve recuperación prevista para el año 2025. En 2020, el gasto de funcionamiento representaba el 64,20 % de los ingresos corrientes; sin embargo, para 2024 esta participación se redujo al 49,24 %, evidenciando un proceso de ajuste fiscal progresivo y una mejora en la eficiencia del gasto.

Entre 2020 y 2024 el indicador experimentó una reducción acumulada de 15 puntos porcentuales, lo cual demuestra una gestión orientada al control del gasto corriente y a la liberación de recursos para inversión. El repunte estimado en 2025 (55,6 %) podría explicarse por aumentos en los costos de personal, mantenimiento o bienes y servicios, o por una menor dinámica en los ingresos corrientes, pero no implica una pérdida del equilibrio fiscal, ya que el nivel proyectado se mantiene por debajo del umbral del 60 %.

Según la Ley 617 de 2000, los municipios deben garantizar que sus gastos de funcionamiento no excedan los límites establecidos por categoría administrativa, buscando que la estructura administrativa sea financiable con ingresos propios y

	DEPARTAMENTO DEL VALLE DEL CAUCA		Código: 300-340-31-04	
	MUNICIPIO DE CALIMA DARIEN	NIT. 890.309.611-8	3/01/2024	
	MODELO INTEGRADO DE PLANEACIÓN Y GESTIÓN	MIPG-MECI	Versión: 1	
	PROCESO: TESORERIA – MARCO FISCAL DE MEDIANO PLAZO	Página 27 de 49		
	NOMBRE DEL DOCUMENTO: ANALISIS DE LARGO PLAZO DE LA SITUACIÓN FISCAL			

transferencias ordinarias. Complementariamente, la Ley 358 de 1997 establece que la sostenibilidad del endeudamiento depende del mantenimiento de un flujo positivo de ahorro operacional, el cual se fortalece cuando el gasto corriente no supera el 60 % de los ingresos corrientes.

Por lo tanto, el comportamiento observado refleja una evolución fiscal positiva del municipio. La reducción gradual del indicador hasta 2024 evidencia mayor disciplina presupuestal y eficiencia administrativa, mientras que el leve incremento proyectado para 2025 no representa un riesgo de sostenibilidad, siempre que se mantengan los controles al gasto de personal y se consolide el crecimiento del recaudo tributario y no tributario.

En síntesis, la administración municipal ha logrado mantener un perfil de gasto de funcionamiento sostenible, compatible con los parámetros legales de la gestión fiscal responsable, consolidando un margen de ahorro corriente que respalda la capacidad de endeudamiento autónoma y la posibilidad de financiar proyectos de inversión pública sin comprometer la estabilidad de las finanzas locales.

2.5. Superavit Primario.

Según lo establecido en la Ley 819 de 2003, el superávit primario se define como el valor positivo que resulta de la diferencia entre la suma de los ingresos corrientes y los recursos de capital (excluyendo desembolsos de crédito, privatizaciones, capitalizaciones y utilidades) y la suma de los gastos de funcionamiento, inversión y gastos de operación comercial. El cálculo del superávit primario es una herramienta fundamental para garantizar la sostenibilidad de la deuda por parte de la entidad territorial.

El indicador de sostenibilidad de la deuda sugiere que lo importante es mantener un ahorro primario suficiente para financiar el pago anual de los intereses de la deuda, la relación ahorro primario / Intereses debe ser mayor al 100%.

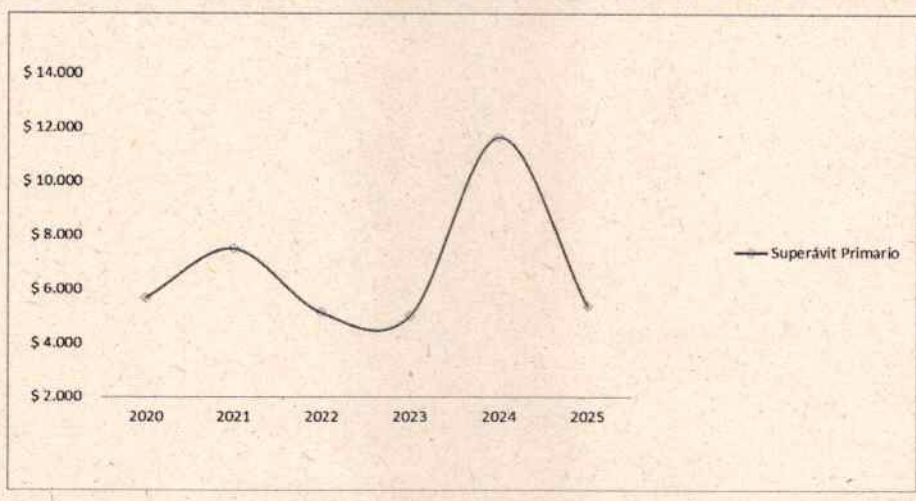
Tabla 2. Cálculo de La Ley 819 de 2003. Periodo 2020-2025.

RELACION DE CUMPLIMIENTO LEY 819	2020	2021	2022	2023	2024	2025
Ingresos	\$ 26.503,37	\$ 36.741,58	\$ 37.241,78	\$ 37.815,02	\$ 43.666,16	\$ 51.305,79
Gastos	\$ 20.820,21	\$ 29.247,15	\$ 32.099,88	\$ 32.800,26	\$ 32.028,61	\$ 45.934,75
Superávit Primario	\$ 5.683,16	\$ 7.494,43	\$ 5.141,91	\$ 5.014,76	\$ 11.637,55	\$ 5.371,04
Intereses	\$ 7,42	\$ 51,66	\$ 448,72	\$ 723,94	\$ 527,22	\$ 435,73
% cumplimiento Ley 819	76617%	14507%	1146%	693%	2207%	1233%



Fuente: Tesoreria.

Para el caso de Calima el Darién, en la tabla 2, se puede apreciar que para todo el periodo de análisis el indicador es superior al 100% y se garantiza la sostenibilidad de la deuda.

Gráfico 8. Superavit Primario - Municipio Calima el Darién. Periodo 2020-2025.



Fuente: Tesoreria.

	DEPARTAMENTO DEL VALLE DEL CAUCA		Código: 300-340-31-04	
	MUNICIPIO DE CALIMA DARIÉN	NIT. 890.309.611-8	3/01/2024	
	MODELO INTEGRADO DE PLANEACIÓN Y GESTIÓN	MIPG-MECI	Versión: 1	
	PROCESO: TESORERIA – MARCO FISCAL DE MEDIANO PLAZO	Página 29 de 49		
	NOMBRE DEL DOCUMENTO: ANALISIS DE LARGO PLAZO DE LA SITUACIÓN FISCAL			

En el gráfico 7, se manifiesta el cumplimiento de la Ley 819 de 2003, donde se observa en el resultado de todo el periodo el indicador es superior al 100% (ahorro primario/intereses). Sin embargo, por el endeudamiento adquirido en este periodo, el peso de los intereses ha sido mayor en la ecuación y ha afectado el indicador, sin colocar el riesgo el cumplimiento de la ley 819 de 2003.

2.6. Ley 358 de 1997.

Es el resultado de restar de los ingresos corrientes, los gastos de funcionamiento y las transferencias pagadas por las entidades territoriales. Sobre estos conceptos es necesario hacer algunas precisiones:

a) Ingresos Corrientes para la capacidad de endeudamiento. La información sobre ingresos corrientes corresponde a los ingresos presupuestados y efectivamente recaudados por la entidad territorial en la vigencia fiscal inmediatamente anterior. Para estos efectos, las Leyes 358 de 1997 y 715 de 2001 consideran ingresos corrientes: Los tributarios. Los no tributarios. Las compensaciones monetarias efectivamente recibidas. El Sistema General de Participaciones de Propósito General. El Sistema General de Participaciones, Agua Potable y Saneamiento Básico. Los rendimientos financieros de los ingresos tributarios, los no tributarios, del SGP – Propósito General y de Agua Potable y Saneamiento Básico). Los recursos del balance de los ingresos tributarios, los no tributarios, del SGP – Propósito General y de Agua Potable y Saneamiento Básico).

La información sobre gastos de funcionamiento comprende los gastos efectivamente pagados y los causados durante la vigencia fiscal inmediatamente anterior. Tales gastos corresponden a los gastos de personal (salarios, honorarios, prestaciones sociales y aportes a la seguridad social), los gastos generales y las transferencias que por todo concepto realice la entidad territorial, incluidos aquellos que se encuentren presupuestados como gastos de inversión autorizados y financiados con el sistema general de participaciones de propósito general.

Según la Ley 358 de 1997 en el artículo 6, no se puede realizar nuevas operaciones de crédito público cuando la relación de intereses/ahorro operacional supere el 60% y cuando la relación saldo de deuda/ingresos corrientes supere el 80%.

En la tabla 2, se detalla el cálculo de los ingresos corrientes y del ahorro operacional para el periodo de análisis, según las condiciones que la ley define. Aplicando la regla de decisión que la ley propone, el municipio de Calima el Darién tiene amplio margen para



	DEPARTAMENTO DEL VALLE DEL CAUCA		Código: 300-340-31-04	
	MUNICIPIO DE CALIMA DARIÉN	NIT. 890.309.611-8	3/01/2024	
	MODELO INTEGRADO DE PLANEACIÓN Y GESTIÓN	MIPG-MECI	Versión: 1	
	PROCESO: TESORERIA – MARCO FISCAL DE MEDIANO PLAZO		Página 30 de 49	
	NOMBRE DEL DOCUMENTO: ANALISIS DE LARGO PLAZO DE LA SITUACIÓN FISCAL			

adquirir nuevas operaciones de crédito. En el caso de la relación de intereses / ahorro operacional para el año 2024 el indicador es del 5.9% (inferior al 60%), y para la relación saldo de la deuda sobre ingresos corrientes, el indicador para el año 2025 es del 19.01% (inferior al 80%).

Tabla 2. Cálculo del Ahorro Operacional. Periodo 2020 – 2025 Proyectado.

CONCEPTO	AÑO					
	2020	2021	2022	2023	2024	2025 pr
(+) Ingresos tributarios	4.317.738.076,35	4.720.866.602,07	8.296.633.792,00	8.018.387.351,93	9.484.643.639,98	10.541.000.000,00
(+) Ingresos no tributarios específicos	78.419.023,00	197.936.183,40	950.510.965,00	1.849.894.421,98	2.380.231.974,68	2.017.000.000,00
(+) Regalías y compensaciones monetarias	43.136.515,14					
(+) Recursos del SGP de libre inversión	2.194.241.789,00	2.707.246.052,00	2.620.695.087,00	2.899.163.526,00	2.536.494.610,00	2.617.688.750,00
(+) Participación en las rentas de la Nación	2.685.099.756,11	2.355.860.317,04	8.552.602.821,02	4.064.560.536,86	80.421.586,99	62.486.309,95
(+) Recursos del balance	1.394.390.400,00	3.838.609.813,23	3.541.618.150,54	5.018.296.315,08	3.602.668.940,11	5.371.043.369,49
(+) Rendimientos financieros	18.116.669,06	30.600.689,78	27.928.794,75	53.539.719,41	70.320.751,10	49.859.044,75
(=) Ingresos corrientes (IC)	10.731.142.228,66	13.851.119.657,52	23.989.989.610,31	21.903.841.871,26	18.154.781.502,86	20.659.077.474,19
(-) Gastos de funcionamiento	2.722.768.737,00	3.872.478.285,85	5.190.798.690,55	5.210.459.928,34	4.665.229.432,86	9.511.458.933,00
(-) Transferencias pagadas por las entidades territoriales	2.609.255.002,00	2.486.421.063,00	1.013.701.106,00	2.045.302.082,00	1.937.155.706,81	2.705.968.192,28
(-) Inversión social	311.159.840,00	507.587.929,63	640.907.035,00	46.480.142,00	929.444.899,00	1.106.213.862,00
(=) Total gastos	5.643.183.579,00	6.866.487.278,48	6.845.406.833,55	7.302.242.152,34	7.531.830.038,67	13.323.640.987,28
(=) Ahorro operacional (AO)	5.087.958.649,66	6.984.632.379,04	17.144.582.776,76	14.601.599.718,92	10.622.951.464,19	7.335.436.486,91
(+) Intereses de la deuda pagados y causados durante la vigencia	7.417.673,00	51.662.519,00	448.715.569,94	723.936.837,00	597.044.829,00	435.725.816,00
(+) Intereses de la deuda del crédito solicitado						
(=) Intereses de la deuda con proyecto (int)	7.417.673,00	51.662.519,00	448.715.569,94	723.936.837,00	597.044.829,00	435.725.816,00
Indicador Intereses / Ahorro Operacional	0,1%	0,7%	2,6%	5,0%	5,6%	5,9%
Saldo de la Deuda	1.670.756.890,00	5.516.118.451,10	5.158.769.764,00	4.453.615.552,00	3.926.293.584,00	3.926.293.585,00
Saldo de la Deuda / Ingresos Corrientes	15,57%	39,82%	21,50%	20,33%	21,63%	19,01%

Fuente: Tesorería Municipal.

2.7. Comportamiento Índice de Desempeño Fiscal

En el gráfico 9 se presenta el desempeño fiscal que mide el departamento nacional de planeación para cada vigencia para el municipio de Calima el Darién. El Índice de Desempeño Fiscal (IDF) es uno de los principales instrumentos utilizados por el Departamento Nacional de Planeación (DNP) para evaluar la sostenibilidad financiera, la eficiencia administrativa y la autonomía fiscal de las entidades territoriales. Este indicador se compone de dos dimensiones: los Resultados Fiscales, que miden la capacidad del municipio para generar ahorro y mantener equilibrio entre ingresos y gastos, y la Gestión Financiera Territorial, que refleja la eficiencia en el recaudo, la planeación presupuestal y la ejecución del gasto.

En el caso del municipio de Calima El Darién, durante el periodo comprendido entre 2019 y 2024 se observa una evolución positiva del desempeño fiscal, evidenciada por un aumento del índice global de 44,69 puntos en 2019 a 50,60 puntos en 2024, lo cual refleja

Centro Administrativo Municipal – CAM /
 Calle 10 No. 6 - 25 Código Postal No.76126
 Tel: (2)2533137-2533117
 E-Mail: alcaldia@calimaeldarien-valle.gov.co

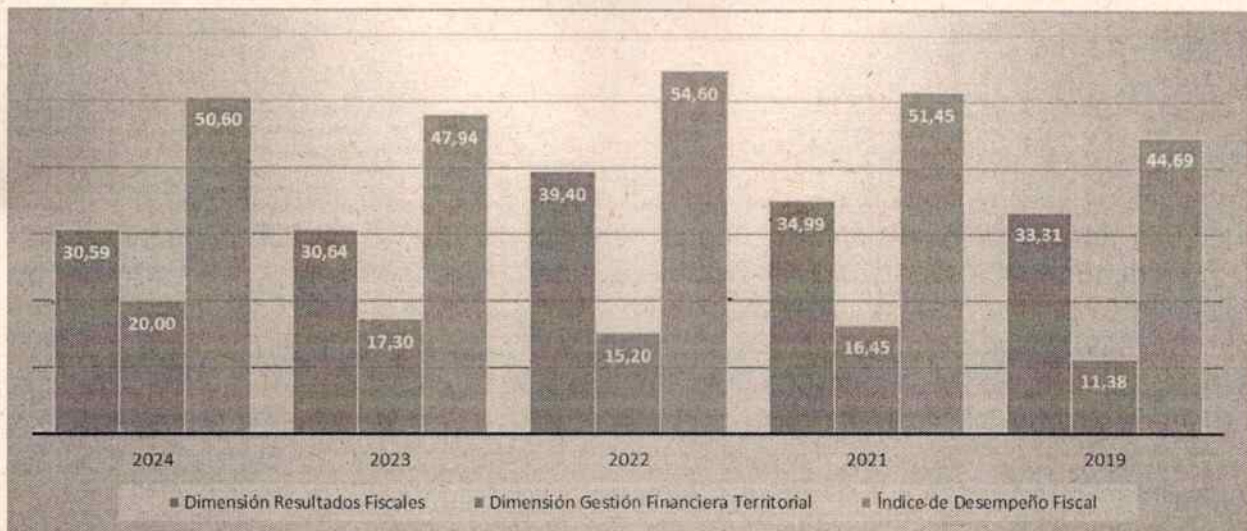


	DEPARTAMENTO DEL VALLE DEL CAUCA		Código: 300-340-31-04	
	MUNICIPIO DE CALIMA DARIÉN	NIT. 890.309.611-8	3/01/2024	
	MODELO INTEGRADO DE PLANEACIÓN Y GESTIÓN	MIPG-MECI	Versión: 1	
	PROCESO: TESORERÍA – MARCO FISCAL DE MEDIANO PLAZO	Página 31 de 49		
NOMBRE DEL DOCUMENTO: ANALISIS DE LARGO PLAZO DE LA SITUACIÓN FISCAL				

un fortalecimiento de la gestión integral de las finanzas municipales y una mayor disciplina en el manejo de los recursos públicos.

La dimensión de Resultados Fiscales muestra un comportamiento favorable, con valores que oscilan entre 30,59 y 39,40 puntos, alcanzando su máximo nivel en el año 2022, lo que coincide con un periodo de recuperación económica posterior a la pandemia y con una mejora en los ingresos tributarios y no tributarios. No obstante, la ligera disminución observada en 2024 sugiere un posible impacto de la desaceleración económica y del aumento en las transferencias condicionadas. Por su parte, la dimensión de Gestión Financiera Territorial evidencia un avance gradual, pasando de 11,38 puntos en 2019 a 20,00 puntos en 2024, lo que demuestra una mejora en la capacidad administrativa y técnica para planificar y ejecutar los recursos, aunque todavía persisten debilidades estructurales relacionadas con la eficiencia recaudatoria y la actualización de la información catastral.



Gráfico 9. Índice de Desempeño Fiscal - Calima el Darién
Periodo 2020-2024



Fuente: Tesorería.

La relación entre ambas dimensiones muestra que la mejora del índice se ha sustentado principalmente en los buenos resultados fiscales más que en el fortalecimiento de la gestión administrativa, lo que implica que la sostenibilidad de las finanzas municipales



	DEPARTAMENTO DEL VALLE DEL CAUCA		Código: 300-340-31-04	 MIPG Modelo Integrado de planeación y gestión
	MUNICIPIO DE CALIMA DARIÉN	NIT. 890.309.611-8	3/01/2024	
	MODELO INTEGRADO DE PLANEACIÓN Y GESTIÓN	MIPG-MECI	Versión: 1	
	PROCESO: TESORERIA – MARCO FISCAL DE MEDIANO PLAZO	Página 32 de 49		
NOMBRE DEL DOCUMENTO: ANALISIS DE LARGO PLAZO DE LA SITUACIÓN FISCAL				

depende aún, en gran medida, del comportamiento de los ingresos corrientes. En conjunto, el nivel promedio del IDF, cercano a los 50 puntos, ubica a Calima El Darién dentro del rango de gestión fiscal intermedia, considerado aceptable según los estándares del DNP, pero con oportunidades de mejora en la eficiencia institucional. En este sentido, la evolución del índice durante el periodo analizado demuestra una tendencia positiva hacia la consolidación de la estabilidad fiscal, coherente con el control del gasto de funcionamiento, el fortalecimiento del ahorro operacional y la optimización del manejo presupuestal.

En conclusión, el desempeño fiscal del municipio de Calima El Darién entre 2019 y 2024 evidencia un proceso de madurez y responsabilidad en la administración de los recursos públicos. Si bien los resultados muestran una gestión sólida y en ascenso, la consolidación de un desempeño fiscal alto requerirá profundizar en la modernización tributaria, el fortalecimiento institucional y la eficiencia en la ejecución presupuestal. Este avance progresivo constituye una base sólida para la planeación fiscal del periodo 2026–2036, reafirmando el compromiso de la administración municipal con la disciplina presupuestal, la sostenibilidad financiera y la transparencia en la gestión pública.



2.8. Criterios de Proyección Plan Financiero 2026-2036.

El plan financiero constituye un instrumento fundamental en el marco de la planificación y gestión financiera de la entidad territorial. Su objetivo principal es proyectar la evolución de las finanzas públicas a lo largo de un horizonte temporal de 10 años, asegurando el cumplimiento de las normativas legales vigentes en materia de deuda pública (Ley 358 de 1997), límites de gastos de funcionamiento (Ley 617 de 2000) y responsabilidad fiscal (Ley 819 de 2003), así como las disposiciones contempladas en el Decreto 111 de 1996 y el Acuerdo 0438 de 2018.

Todo ello con el fin de preservar la sostenibilidad y autonomía fiscal de la entidad territorial. Las proyecciones del plan financiero se fundamentan en un análisis riguroso de la situación financiera y económica actual de Calima el Darién, considerando todos los ingresos y egresos necesarios para el adecuado funcionamiento de la administración central y la cobertura de los costos asociados al servicio de la deuda, y el cumplimiento de las necesidades de inversión para la ciudad.

En cuanto a la estructura de ingresos, se han formulado proyecciones basadas en el comportamiento histórico y las características específicas de cada fuente de ingresos,



	DEPARTAMENTO DEL VALLE DEL CAUCA		Código: 300-340-31-04	
	MUNICIPIO DE CALIMA DARIÉN	NIT. 890.309.611-8	3/01/2024	
	MODELO INTEGRADO DE PLANEACIÓN Y GESTIÓN	MIPG-MECI	Versión: 1	
	PROCESO: TESORERIA – MARCO FISCAL DE MEDIANO PLAZO		Página 33 de 49	
	NOMBRE DEL DOCUMENTO: ANALISIS DE LARGO PLAZO DE LA SITUACIÓN FISCAL			

incorporando variables tributarias tales como la base gravable, tarifas, hechos generadores, entre otros.

Asimismo, se han identificado las fuentes de financiación con destinación específica, bien sea por mandato normativo o mediante acuerdos locales, a fin de asegurar su asignación eficiente en los rubros correspondientes. Por su parte, los recursos de libre destinación de Calima el Darién se orientan a la cobertura de gastos de funcionamiento, el servicio de la deuda y el financiamiento de una porción de las inversiones del ente territorial, garantizando con ello un equilibrio financiero sostenible en el largo plazo.

Tabla 3. Resumen Plan Financiero 2025-2036



DETALLE	2025	2026	2027	2028	2029	2030	2031	2032	2033	2034	2035	2036
Ingresos Corrientes	40.837	42.062	43.324	44.624	45.962	47.341	48.762	50.224	51.731	53.283	54.882	56.783
Tributarios	11.557	11.904	12.261	12.629	13.008	13.398	13.800	14.214	14.640	15.079	15.532	15.998
No Tributarios	3.010	3.100	3.193	3.289	3.388	3.489	3.594	3.702	3.813	3.927	4.045	4.167
Transferencias Corrientes	26.270	27.058	27.870	28.706	29.567	30.454	31.368	32.309	33.278	34.276	35.305	36.364
Recursos de Capital	10.697	190	195	201	207	213	220	226	233	240	247	255
TOTAL INGRESOS	51.305	42.252	43.519	44.825	46.169	47.555	48.981	50.451	51.964	53.523	55.129	56.783
Funcionamiento	9.865	9.758	10.159	10.568	11.152	11.561	12.059	12.850	13.235	13.632	14.042	14.462
Deuda Pública	4.518	1.004	926	849	608	551	417	-	-	-	-	-
Inversión	40.587	31.490	32.435	33.408	34.410	35.442	36.505	37.601	38.729	39.891	41.087	42.320
TOTAL GASTOS	45.934	42.252	43.519	44.825	46.169	47.554	48.981	50.450	51.964	53.523	55.129	56.782

Fuente: Tesorería.

En la tabla 3, se presenta la proyección que corresponde a la estimación de ingresos y gastos totales del municipio de Calima El Darién para el periodo 2025–2036, elaborada en el marco del Marco Fiscal de Mediano Plazo (MFMP). En términos generales, el escenario proyecta un crecimiento moderado y sostenido de los ingresos corrientes, acompañado de una estabilización progresiva del gasto público, lo que permitiría mantener la sostenibilidad fiscal a lo largo de la década.

Durante el periodo analizado, los ingresos corrientes muestran un incremento constante, pasando de \$40.837 millones en 2025 a \$56.783 millones en 2036, lo que representa un crecimiento acumulado del 39 % aproximadamente. Este comportamiento sugiere una tendencia positiva en la capacidad del municipio para generar recursos propios, apoyada en el fortalecimiento del recaudo tributario y la estabilidad de las transferencias nacionales. La senda de crecimiento se mantiene continua, sin caídas abruptas, lo cual es coherente con una planeación financiera prudente y un contexto económico local estable.



	DEPARTAMENTO DEL VALLE DEL CAUCA		Código: 300-340-31-04	 <small>modelo integrado de planeación y gestión</small>
	MUNICIPIO DE CALIMA DARIÉN	NIT. 890.309.611-8	3/01/2024	
	MODELO INTEGRADO DE PLANEACIÓN Y GESTIÓN	MIPG-MECI	Versión: 1	
	PROCESO: TESORERIA – MARCO FISCAL DE MEDIANO PLAZO		Página 34 de 49	
	NOMBRE DEL DOCUMENTO: ANALISIS DE LARGO PLAZO DE LA SITUACIÓN FISCAL			

Los ingresos no tributarios también presentan un crecimiento gradual, al pasar de \$3.010 millones en 2025 a \$4.167 millones en 2036, equivalente a un incremento cercano al 38 %. Este rubro refleja la evolución de tasas, contribuciones, multas y rendimientos financieros, lo que denota un esfuerzo por diversificar las fuentes de financiación y reducir la dependencia de los ingresos tributarios tradicionales.

En cuanto a los recursos de capital, el comportamiento es más moderado y estable. Luego de un valor excepcionalmente alto en 2025 (\$10.697 millones, posiblemente asociado a un superávit o recuperación de saldos), el nivel se normaliza a partir de 2026 con cifras que oscilan entre \$190 millones y \$255 millones hacia 2036. Este patrón sugiere que el valor inicial responde a un ingreso no recurrente, como recursos del balance o capitalizaciones extraordinarias, mientras que el resto del periodo proyecta solo ingresos marginales por recuperación de cartera o rendimientos de inversiones.

La deuda pública, por su parte, evidencia un comportamiento descendente, iniciando con \$4.518 millones en 2026 y reduciéndose paulatinamente hasta \$417 millones en 2031, desapareciendo por completo en los años siguientes. Esta trayectoria indica un proceso de amortización progresiva y el cumplimiento de los compromisos crediticios sin recurrir a nuevo endeudamiento durante el horizonte del MFMP, lo cual refuerza la sostenibilidad financiera y disminuye la presión sobre el ahorro corriente.

Finalmente, el rubro de gastos totales crece de forma controlada, pasando de \$45.934 millones en 2025 a \$56.782 millones en 2036, con un aumento acumulado del 23,6 % en once años. Este crecimiento es inferior al de los ingresos corrientes, lo que permite proyectar una tendencia favorable en el ahorro operacional y un espacio fiscal creciente para la inversión pública.

En síntesis, la proyección evidencia un escenario fiscal sostenible y prudente, caracterizado por ingresos crecientes, una reducción gradual de la deuda y un gasto público contenido. De mantenerse esta trayectoria, el municipio consolidaría un margen positivo de ahorro corriente, cumpliría holgadamente los indicadores de sostenibilidad definidos por la Ley 358 de 1997 y fortalecería su capacidad para financiar inversión con recursos propios durante el periodo 2026–2036.



	DEPARTAMENTO DEL VALLE DEL CAUCA		Código: 300-340-31-04	
	MUNICIPIO DE CALIMA DARIÉN	NIT. 890.309.611-8	3/01/2024	
	MODELO INTEGRADO DE PLANEACIÓN Y GESTIÓN	MIPG-MECI	Versión: 1	
	PROCESO: TESORERIA – MARCO FISCAL DE MEDIANO PLAZO		Página 35 de 49	
NOMBRE DEL DOCUMENTO: ANALISIS DE LARGO PLAZO DE LA SITUACIÓN FISCAL				

Gráfico 10. Indicador Ley 617 de 2000



Fuente: Tesoreria.

En el gráfico 10, se detalla la proyección de la ley 617 de 2000 donde se espera mantener un indicador inferior al 60%.

3. Deuda Pública

3.1 Capacidad de Endeudamiento Ley 358 de 1997

En la tabla 4, se presenta la proyección de los indicadores de intereses a ahorro operacional y la relación de deuda a ingresos corrientes. Según la Ley 358 de 1997, Art. 6, no se puede realizar nuevas operaciones de credito publico cuando la relacion de intereses/ahorro operacional supere el 60%. En el caso del municipio de Calima el Darién para el periodo 2025 al 2035 se cumple este indicador para todos los años.

Respecto al indicador de deuda a ingresos corrientes, la misma ley indica que no se puede realizar nuevas operaciones de credito publico cuando la relacion saldo de deuda/ingresos corrientes supere el 80%. Como se aprecia en la tabla 4, el indicador es bajo y cumple la norma.

	DEPARTAMENTO DEL VALLE DEL CAUCA		Código: 300-340-31-04
	MUNICIPIO DE CALIMA DARIÉN	NIT. 890.309.611-8	3/01/2024
	MODELO INTEGRADO DE PLANEACIÓN Y GESTIÓN	MIPG-MECI	Versión: 1
	PROCESO: TESORERIA – MARCO FISCAL DE MEDIANO PLAZO		Página 36 de 49
	NOMBRE DEL DOCUMENTO: ANALISIS DE LARGO PLAZO DE LA SITUACIÓN FISCAL		



Tabla 4. Proyección de Cumplimiento Ley 358 de 1997 – Periodo 2026 - 2036

Concepto	Capacidad de endeudamiento (Ley 358/97) 2024	2025	2026	2027	2028	2029	2030	2031
1. Ingresos corrientes (1.1-1.2)	22.251	40.837	42.062	43.324	44.624	45.962	47.341	48.762
1.1 Ingresos corrientes (sin descontar vigencias futuras)	22.251	40.837	42.062	43.324	44.624	45.962	47.341	48.762
1.2 Vigencias futuras	0	0	0	0	0	0	0	0
2. Gastos de funcionamiento	5.750	9.078	9.350	9.631	9.920	10.217	10.524	10.840
3. Ahorro operacional (1-2)	16.500	31.759	32.712	33.693	34.704	35.745	36.817	37.922
4. Saldo de la deuda (4.1-4.2-4.3+4.4)	488	2.716	2.070	1.424	908	434	39	0
4.1 Saldo de la deuda antes de amortizaciones (4.1.1-4.1.2+4.1.3+4.1.4)	4.454	3.362	2.716	2.070	1.382	908	434	0
4.1.1 Saldo de la deuda a 31 de diciembre de la vigencia anterior	4.454	3.362	2.716	2.070	1.382	908	434	0
4.1.2 Saldo de la deuda a 31 de diciembre de la vigencia anterior - financiada con regalías	0	0	0	0	0	0	0	0
4.1.3 Valor de los créditos contratados en la vigencia y no desembolsados	0	0	0	0	0	0	0	0
4.1.4 Valor del nuevo crédito a contratar - proyección de desembolsos	0	0	0	0	0	0	0	0
4.2 Amortizaciones de la deuda (4.2.1-4.2.2+4.2.3)	3.966	646	646	646	474	474	395	0
4.2.1 Amortizaciones de la deuda para la vigencia	3.966	646	646	646	474	474	395	0
4.2.2 Amortizaciones de la deuda para la vigencia financiada con regalías	0	0	0	0	0	0	0	0
4.2.3 Amortizaciones del nuevo crédito	0	0	0	0	0	0	0	0
4.3 Créditos condonables	0	0	0	0	0	0	0	0
4.4 Amortizaciones de créditos condonables	0	0	0	0	0	0	0	0
5. Intereses (5.1-5.2+5.3)	96	436	358	280	203	134	77	22
5.1 Intereses de la deuda para la vigencia	96	436	358	280	203	134	77	22
5.2 Intereses de la deuda para la vigencia financiada con regalías	0	0	0	0	0	0	0	0
5.3 Intereses del nuevo crédito	0	0	0	0	0	0	0	0
SOLVENCIA = Intereses / Ahorro operacional = (5/3)	1%	1%	1%	1%	1%	0%	0%	0%
SOSTENIBILIDAD = Saldo deuda / Ingresos corrientes = (4/1)	2%	7%	5%	3%	2%	1%	0%	0%
Intereses con cobertura de riesgo	1.419	1.071	866	660	440	289	138	0

Fuente: Cálculos - Tesorería.

La proyección de la deuda pública municipal para el periodo 2026–2036 muestra un comportamiento marcadamente descendente, que refleja una política de endeudamiento prudente y coherente con los lineamientos establecidos en la Ley 358 de 1997 y su decreto reglamentario 696 de 1998. En el año base 2024, el saldo total de la deuda asciende a \$4.454 millones, monto que constituye la referencia inicial para el proceso de amortización programado en los ejercicios fiscales subsiguientes. A partir de 2025, se observa un proceso de reducción sostenida del endeudamiento: el saldo pasa de \$3.362 millones en 2025 a \$2.716 millones en 2026, \$2.070 millones en 2027 y \$1.382 millones en 2028, hasta llegar a una cifra marginal de \$434 millones en 2030, completando su cancelación total en el año 2031. Este comportamiento implica que el municipio no prevé la contratación de nuevos créditos durante el horizonte de proyección, ni tampoco la renovación o refinanciación de deuda vigente, lo cual sugiere una estrategia de consolidación fiscal orientada a la eliminación progresiva del pasivo financiero.

El pago de intereses presenta una evolución coherente con la disminución del saldo de capital. En 2025, los intereses de la deuda alcanzan \$436 millones y se reducen gradualmente a \$358 millones en 2026, \$280 millones en 2027, \$203 millones en 2028, \$134 millones en 2029, \$77 millones en 2030 y apenas \$22 millones en 2031. Esta

	DEPARTAMENTO DEL VALLE DEL CAUCA		Código: 300-340-31-04	 Modelo Integrado de planeación y gestión
	MUNICIPIO DE CALIMA DARIÉN	NIT. 890.309.611-8	3/01/2024	
	MODELO INTEGRADO DE PLANEACIÓN Y GESTIÓN	MIPG-MECI	Versión: 1	
	PROCESO: TESORERIA – MARCO FISCAL DE MEDIANO PLAZO	Página 37 de 49		
NOMBRE DEL DOCUMENTO: ANALISIS DE LARGO PLAZO DE LA SITUACIÓN FISCAL				

trayectoria indica que el servicio de la deuda no representa una carga fiscal significativa para el municipio, dado que los intereses proyectados equivalen a una proporción inferior al 2 % del ahorro operacional durante todo el periodo. De hecho, el indicador de solvencia (intereses/ahorro operacional) se mantiene entre el 1 % y el 2 %, muy por debajo del límite del 40 % fijado por la Ley 358 de 1997, lo que ubica al municipio dentro de la categoría de endeudamiento autónomo. Del mismo modo, el indicador de sostenibilidad (saldo de la deuda/ingresos corrientes) se mantiene en niveles mínimos, pasando del 8 % en 2025 a tan solo el 1 % en 2030, muy lejos del umbral crítico del 80 % establecido por la normativa vigente.

El análisis de esta tendencia permite concluir que el municipio de Calima El Darién ha adoptado una política de endeudamiento orientada al saneamiento financiero y a la reducción de su exposición crediticia. La estrategia proyectada no solo prioriza la amortización gradual de las obligaciones existentes, sino que también evidencia la ausencia de nuevos compromisos de crédito durante la vigencia 2025–2031, lo cual refuerza la estabilidad de las finanzas locales. En términos fiscales, esta proyección implica que el municipio liberará espacio presupuestal para fortalecer la inversión pública y mejorar la capacidad de ahorro corriente, sin depender del financiamiento externo. Asimismo, el bajo nivel de riesgo asociado a los indicadores de solvencia y sostenibilidad ratifica que Calima El Darién mantiene una posición sólida en materia de capacidad de pago, pudiendo atender puntualmente el servicio de su deuda sin comprometer la ejecución de gasto social o de funcionamiento. En síntesis, la evolución prevista refleja un escenario de endeudamiento controlado, sostenible y en retirada, que consolida la autonomía fiscal del municipio y garantiza su estabilidad financiera a mediano y largo plazo dentro del horizonte del Marco Fiscal de Mediano Plazo 2026–2036.

3.2 Proyección de Cálculo del Superavit Primario 2026-2036

Tal como se observa en la tabla 5, el superávit primario es positivo en toda la proyección presentada y el indicador sugerido para la ley 819 por la “Guía Metodológica para la formulación y seguimiento del marco fiscal de Mediano Plazo del Ministerio de Hacienda” definido como “superávit primario / intereses” supera en todos los años el 100% establecido como límite, evidenciando el sostenimiento de la deuda tal como se evidencia en la tabla 5.

	DEPARTAMENTO DEL VALLE DEL CAUCA		Código: 300-340-31-04		
	MUNICIPIO DE CALIMA DARIÉN		NIT. 890.309.611-8		
	MODELO INTEGRADO DE PLANEACIÓN Y GESTIÓN		MIPG-MECI		3/01/2024
	PROCESO: TESORERIA – MARCO FISCAL DE MEDIANO PLAZO		Versión: 1		
	NOMBRE DEL DOCUMENTO: ANALISIS DE LARGO PLAZO DE LA SITUACIÓN FISCAL		Página 38 de 49		

Tabla 5. Proyección de Superavit Primario – Periodo 2026-2036



Nombre de Concepto	2026	2027	2028	2029	2030	2031	2032	2033	2034	2035	2036
INGRESOS TOTALES (sin financiación)	42.252	43.519	44.825	46.169	47.555	48.981	50.451	51.964	53.523	55.129	56.783
INGRESOS CORRIENTES	42.062	43.324	44.624	45.962	47.341	48.762	50.224	51.731	53.283	54.882	56.528
GASTOS TOTALES	41.606	42.873	44.179	45.695	47.080	48.586	50.450	51.964	53.523	55.128	56.782
GASTOS CORRIENTES	41.606	42.873	44.179	45.695	47.080	48.586	50.450	51.964	53.523	55.128	56.782
DÉFICIT O AHORRO CORRIENTE	456	451	445	267	261	175	-226	-233	-240	-247	-254
DÉFICIT O SUPERÁVIT DE CAPITAL	190	195	201	207	213	220	226	233	240	247	255
DÉFICIT O SUPERÁVIT TOTAL	646	646	646	474	474	395	0	0	0	0	0
FINANCIACIÓN	-646	-646	-646	-474	-474	-395	0	0	0	0	0
RECURSOS DEL CRÉDITO	-646	-646	-646	-474	-474	-395	0	0	0	0	0
Interno	-646	-646	-646	-474	-474	-395	0	0	0	0	0
Desembolsos	0	0	0	0	0	0	0	0	0	0	0
Externo	0	0	0	0	0	0	0	0	0	0	0
Desembolsos	0	0	0	0	0	0	0	0	0	0	0
Amortizaciones - Principal	0	0	0	0	0	0	0	0	0	0	0
Recursos del balance	0	0	0	0	0	0	0	0	0	0	0
Disposición de activos	0	0	0	0	0	0	0	0	0	0	0
BALANCE PRIMARIO											
DÉFICIT O SUPERÁVIT PRIMARIO	1.004	926	849	608	551	417	0	0	0	0	0
RESULTADO PRESUPUESTAL											
INGRESOS TOTALES (Incluye financiación)	42.252	43.519	44.825	46.169	47.555	48.981	50.451	51.964	53.523	55.129	56.783
GASTOS TOTALES (Incluye financiación)	42.252	43.519	44.825	46.169	47.554	48.981	50.450	51.964	53.523	55.128	56.782
DÉFICIT O SUPERÁVIT PRESUPUESTAL	0	0	0	0	0	0	0	0	0	0	0

Fuente: Cálculos - Tesorería.

En la tabla 5, se presenta la proyección presupuestal del municipio de Calima El Darién para el periodo 2026–2036, donde se evidencia una estructura fiscal equilibrada y sostenible, caracterizada por la estabilidad de los ingresos corrientes, la moderación del gasto público y la ausencia de presiones estructurales sobre el balance financiero. Los ingresos totales sin financiación crecen de manera constante, pasando de \$42.252 millones en 2026 a \$56.783 millones en 2036, lo que refleja una tendencia de expansión controlada sustentada principalmente en el comportamiento de los ingresos corrientes, que mantienen un crecimiento paralelo y proporcional a lo largo del periodo. Este patrón de estabilidad indica que el municipio ha proyectado sus ingresos con base en una política fiscal prudente, alineada con las expectativas de crecimiento económico y con la evolución de los tributos locales y las transferencias nacionales.

En cuanto a los gastos totales, la proyección muestra una senda de crecimiento similar a la de los ingresos, aumentando de \$41.606 millones en 2026 a \$56.782 millones en 2036. Sin embargo, es relevante destacar que los gastos se concentran íntegramente en el componente corriente, lo cual sugiere una estructura de gasto orientada a la operación y funcionamiento, con un esfuerzo progresivo por contener el crecimiento del gasto administrativo. Aun así, la planeación evidencia una clara disciplina fiscal, ya que la brecha entre ingresos y gastos se mantiene bajo control y no se proyectan déficits presupuestales durante el periodo.



	DEPARTAMENTO DEL VALLE DEL CAUCA		Código: 300-340-31-04	
	MUNICIPIO DE CALIMA DARIÉN	NIT. 890.309.611-8	3/01/2024	
	MODELO INTEGRADO DE PLANEACIÓN Y GESTIÓN	MIPG-MECI	Versión: 1	
	PROCESO: TESORERÍA – MARCO FISCAL DE MEDIANO PLAZO		Página 39 de 49	
NOMBRE DEL DOCUMENTO: ANALISIS DE LARGO PLAZO DE LA SITUACIÓN FISCAL				



El comportamiento del ahorro corriente muestra una tendencia a la baja a partir de 2026, cuando el superávit corriente alcanza \$456 millones, reduciéndose paulatinamente hasta registrar un valor negativo de \$254 millones en 2036. Esta evolución refleja que, aunque el municipio mantiene equilibrio presupuestal global, el margen de ahorro disponible para inversión o amortización de deuda se reduce con el tiempo, posiblemente como consecuencia del aumento de los compromisos corrientes y la necesidad de mantener los niveles de prestación de servicios públicos. En contraste, el superávit de capital presenta un crecimiento constante, pasando de \$190 millones en 2026 a \$255 millones en 2036, lo que sugiere una mayor capacidad de autofinanciamiento de proyectos de inversión con recursos propios, a medida que disminuyen las obligaciones crediticias.

En términos de balance fiscal, el déficit o superávit total se mantiene equilibrado hasta el año 2031, con una reducción progresiva de los requerimientos de financiación que desaparecen por completo a partir de 2032. Ello significa que el municipio logra eliminar totalmente la dependencia de recursos de crédito, confirmando un escenario de sostenibilidad financiera. La financiación por crédito desaparece gradualmente entre 2026 y 2031, lo que coincide con el cumplimiento del ciclo de amortización de la deuda previsto en el marco fiscal anterior. A partir de 2032, la proyección refleja un comportamiento fiscal plenamente autosuficiente, sin necesidad de endeudamiento ni utilización de recursos extraordinarios del balance.

El balance primario exhibe resultados positivos en los primeros años, con superávits que descienden de \$1.004 millones en 2026 a \$417 millones en 2031, y desaparecen en los años siguientes, en la medida en que se estabiliza el gasto primario y se extinguen las obligaciones financieras. Este desempeño indica que el municipio mantiene capacidad de ahorro antes del pago de intereses, condición indispensable para garantizar la sostenibilidad del servicio de la deuda y la estabilidad presupuestal.

Finalmente, el resultado presupuestal global es equilibrado en todos los años del periodo 2026–2036, sin registrar déficit alguno. Este equilibrio obedece a la coherencia entre la planeación de ingresos y gastos, y demuestra la existencia de un marco fiscal responsable, en el que la programación presupuestal se orienta a la estabilidad macrofinanciera y al cumplimiento estricto de la regla fiscal local. En conjunto, la proyección evidencia que el municipio de Calima El Darién mantendrá una posición fiscal sólida, autosuficiente y sostenible, en la que los ingresos corrientes cubren plenamente los gastos corrientes, se elimina la dependencia del crédito público y se consolida la capacidad institucional para sostener un presupuesto balanceado durante toda la década proyectada.





	DEPARTAMENTO DEL VALLE DEL CAUCA		Código: 300-340-31-04	
	MUNICIPIO DE CALIMA DARIÉN	NIT. 890.309.611-8	3/01/2024	
	MODELO INTEGRADO DE PLANEACIÓN Y GESTIÓN	MIPG-MECI	Versión: 1	
	PROCESO: TESORERIA – MARCO FISCAL DE MEDIANO PLAZO		Página 40 de 49	
NOMBRE DEL DOCUMENTO: ANALISIS DE LARGO PLAZO DE LA SITUACIÓN FISCAL				

4. Estrategias Financieras

La Ley 819 de 2003, conocida como la Ley de Responsabilidad Fiscal, marcó un hito significativo en la evolución de la gestión fiscal en Colombia, particularmente en el ámbito territorial. Esta legislación introdujo una serie de mecanismos diseñados para fortalecer la disciplina fiscal y promover la transparencia en el manejo de los recursos públicos. Uno de los principales cambios fue la obligación de las entidades territoriales de elaborar y presentar el Marco Fiscal de Mediano Plazo (MFMP), que proyecta los ingresos, gastos y niveles de endeudamiento en un escenario de diez años. Esta herramienta estratégica no solo asegura una planificación más precisa, sino que también obliga a las entidades a comprometerse con metas fiscales claras que garanticen la sostenibilidad financiera en el mediano y largo plazo.

Asimismo, la Ley 819 de 2003 exige que las entidades territoriales garanticen un Superávit Primario que permite que los gobiernos locales mantengan una gestión responsable de sus finanzas y honren sus compromisos de deuda sin comprometer la inversión pública. Además, la ley refuerza los controles sobre el endeudamiento territorial establecidos previamente en la Ley 358 de 1997, exigiendo un análisis riguroso de la capacidad de pago de las entidades antes de adquirir nuevas obligaciones. Esto ha resultado en una mayor eficiencia en la programación y ejecución presupuestal, al mismo tiempo que se han fortalecido las prácticas de control fiscal de las entidades estatales

El marco fiscal se constituye en una herramienta obligatoria, tal como lo menciona Franco (2016), representa un pilar fundamental para el análisis de las finanzas públicas tanto a nivel nacional como territorial. La Ley 819, con su enfoque de largo plazo, permite evaluar el impacto de las políticas fiscales actuales en el futuro financiero del país y sus regiones, sentando las bases para una gestión fiscal más responsable y sostenible en el tiempo.

	DEPARTAMENTO DEL VALLE DEL CAUCA		Código: 300-340-31-04	
	MUNICIPIO DE CALIMA DARIÉN	NIT. 890.309.611-8	3/01/2024	
	MODELO INTEGRADO DE PLANEACIÓN Y GESTIÓN	MIPG-MECI	Versión: 1	
	PROCESO: TESORERIA – MARCO FISCAL DE MEDIANO PLAZO		Página 41 de 49	
NOMBRE DEL DOCUMENTO: ANALISIS DE LARGO PLAZO DE LA SITUACIÓN FISCAL				



En la vigencia fiscal 2026 la administración municipal a través de la Secretaría de Tesorería, implementara una serie de Estrategias para mejorar las finanzas del Municipio, tales como:

- ❖ Mejorar los controles de las fuentes de ingresos existentes.
- ❖ Manejar de manera responsable la Deuda Publica, garantizando la capacidad de pago de la misma.
- ❖ Priorizar el gasto publico, mediante el uso responsable de los recursos.
- ❖ Aplicar el nuevo estatuto tributario aprobado por el concejo municipal.
- ❖ Actualizar la caracterización socioeconómica de los comerciantes del Municipio.

La Tesorería Municipal segmentará la cartera de la siguiente manera:

- ❖ Se realizará una clasificación de la cartera, de acuerdo al monto, con la finalidad de abarcar a los mayores contribuyentes del municipio de Calima el Darien, y una vez se obtenga esta clasificación se procedera a elaborar títulos ejecutivos que contengan cada una de las obligaciones de estos contribuyentes.
- ❖ Se enviarán citaciones con el fin de lograr que los contribuyentes se acerquen y así mismo notificarlos personalmente.





	DEPARTAMENTO DEL VALLE DEL CAUCA		Código: 300-340-31-04	
	MUNICIPIO DE CALIMA DARIEN	NIT. 890.309.611-8	3/01/2024	
	MODELO INTEGRADO DE PLANEACIÓN Y GESTIÓN	MIPG-MECI	Versión: 1	
	PROCESO: TESORERIA – MARCO FISCAL DE MEDIANO PLAZO		Página 42 de 49	
	NOMBRE DEL DOCUMENTO: ANALISIS DE LARGO PLAZO DE LA SITUACIÓN FISCAL			

5. Pasivos Contingentes

Los pasivos contingentes en entidades territoriales son posibles obligaciones financieras que pueden surgir en el futuro debido a eventos inciertos, como litigios, reclamaciones legales, garantías otorgadas, o riesgos ambientales. Aunque estos pasivos no se reconocen formalmente en los estados financieros, su correcta identificación y gestión son fundamentales para mantener la estabilidad financiera, ya que pueden impactar significativamente las finanzas públicas al materializarse. Para mitigar estos riesgos, las entidades territoriales deben implementar provisiones contables, monitorear los riesgos de manera continua, y fortalecer la gestión jurídica y contractual. Una gestión proactiva de los pasivos contingentes es clave para evitar desequilibrios financieros y garantizar la sostenibilidad fiscal de la entidad territorial a largo plazo. Dado el consenso estandarizado de los pasivos contingentes estos se manifiestan a través de un instrumento jurídico. Se definen en dos categorías: explícitos e implícitos.

Los pasivos contingentes explícitos son compromisos legales que el Estado debe cumplir si ciertos eventos se materializan. Dado que su costo fiscal es incierto hasta que se concreten, estos pasivos representan una carga financiera oculta y pueden afectar significativamente las finanzas públicas futuras, complicando el análisis fiscal y la planificación presupuestal. Es así que el tratamiento inadecuado de estos pasivos puede desestabilizar la sostenibilidad fiscal a largo plazo, especialmente en economías emergentes que no siempre cuentan con mecanismos de mitigación de riesgos bien desarrollados (Polackova, 1999). Así, las obligaciones que se respaldan mediante un contrato o acuerdo, pero que no establecen el momento o la duración específica de los pagos, como en el caso del pasivo pensional, dependen de diversas variables que pueden influir en el calendario de retiro de los funcionarios públicos. Aunque en circunstancias normales estas obligaciones se asumen conforme a la edad de jubilación o los años de servicio, existen factores externos que pueden afectar el cumplimiento del compromiso, tales como la no utilización del derecho por parte de los afiliados, el incumplimiento del número de semanas requeridas para acceder a la pensión, o cambios en la legislación laboral y de seguridad social. Estos elementos introducen incertidumbre en el momento exacto en que se hará efectiva la obligación.

No obstante, esta indeterminación temporal no exime al ente territorial de su responsabilidad; la obligación sigue vigente y, aunque su exigibilidad esté condicionada a superar ciertos obstáculos administrativos o personales, el pasivo ya ha sido generado y debe considerarse en la planificación financiera a largo plazo. De esta forma, los entes gubernamentales deben prever los recursos necesarios para afrontar este tipo de obligaciones, ya que su materialización futura puede impactar de manera significativa las

	DEPARTAMENTO DEL VALLE DEL CAUCA		Código: 300-340-31-04	 <small>modelo integrado de planeación y gestión</small>
	MUNICIPIO DE CALIMA DARIÉN	NIT. 890.309.611-8	3/01/2024	
	MODELO INTEGRADO DE PLANEACIÓN Y GESTIÓN	MIPG-MECI	Versión: 1	
	PROCESO: TESORERIA – MARCO FISCAL DE MEDIANO PLAZO		Página 43 de 49	
NOMBRE DEL DOCUMENTO: ANALISIS DE LARGO PLAZO DE LA SITUACIÓN FISCAL				



finanzas públicas y la sostenibilidad fiscal. De igual manera, se generan pasivos contingentes explícitos para la entidad territorial, los cuales están estrechamente vinculados a compromisos financieros derivados de garantías otorgadas a diversas empresas públicas mediante acuerdos de pago y otros compromisos contractuales.

Los pasivos contingentes registrados - suministrados para este estudio – por la Oficina Jurídica de la Alcaldía de Calima el Darién ascienden a un valor de \$65.062.656.904. Este valor corresponde a las pretensiones de los demandantes. Sin embargo, no se ha suministrado la valoración de dichos pasivos contingentes con su consiguiente probabilidad de ocurrencia.

Tabla 6.1 Pretensiones Procesos Jurídicos Contra la Administración Municipal – Calima el Darién.

PROCESOS NOTIFICADOS OFICINA JURIDICA CALIMA VIGENCIA 2024				
CONSECUTIVO	AÑO RADICACION	RADICACION	DEMANDANTE	CUANTIA
1	2014	76-111-33-33-002-2014-00366-00	JORGE ELADIO TIBAVIJA PERANQUIVE Y OTROS	1.600.847.672
2		76-111-33-33-002-2015-00121-00	COMFANDI	\$ 1.953.035.994
3		76111-33-33-001-2016-00129-00	Faiber Burbano Ramírez	\$ 428.600.000
4	2016	76111-33-33-002-2016-00271-01	RAMIRO CARVAJAL GUTIÉRREZ Y OTROS	\$ 216.488.870
5		761113121001 2016 00027 00	Álvaro Eduardo Pérez Ramírez	0



	DEPARTAMENTO DEL VALLE DEL CAUCA		Código: 300-340-31-04	
	MUNICIPIO DE CALIMA DARIÉN	NIT. 890.309.611-8	3/01/2024	
	MODELO INTEGRADO DE PLANEACIÓN Y GESTIÓN	MIPG-MECI	Versión: 1	
	PROCESO: TESORERIA – MARCO FISCAL DE MEDIANO PLAZO	Página 44 de 49		
	NOMBRE DEL DOCUMENTO: ANALISIS DE LARGO PLAZO DE LA SITUACIÓN FISCAL			



PROCESOS NOTIFICADOS OFICINA JURIDICA CALIMA VIGENCIA 2024				
CONSECUTIVO	AÑO RADICACION	RADICACION	DEMANDANTE	CUANTIA
6	2017	76001-23-33-009-2017-01300-00	COMFANDI	\$ 2.101.316.457
7		760013121003 2017 00087 00	Luz Mery Agudelo	0
8		761113333001-20170004100	Efraín Segundo Llorente Noguera	\$ 55.337.290
10		760013121003 2017 00087 00	Luz Mery Agudelo	Sin cuantia
11		76-111-33-33-003-2017-00087- 00	MILLÁN Y ASOCIADOS S.A.	\$ 10.594.590
12	2018	76-111-33-33-001-2018-00233-00	UNIVERSIDAD NACIONAL ABIERTA Y A DISTANCIA	\$ 48.310.860
13		76-111-33-31-003-2018-00298-00	JIMMY BURBANO Y OTROS.	\$ 0
14		76-111-33-31-003-2018-00310-00	LUZ YANIRE SAMBONÍ GARZÓN Y C	\$ 1.179.704.370
15	2019	76001-23-33-000-2019-00945-00	La Previsora S.A Compañía de Seguros	\$ 151.248.279
16	2020	76111-33-33-002-2020-00086-01	Daniela Ortiz Crispino y otros	\$ 569.400.000

Fuente: Secretaria Juridica.

Centro Administrativo Municipal – CAM /
Calle 10 No. 6 - 25 Código Postal No.76126
Tel: (2)2533137-2533117
E-Mail: alcaldia@calimaeldarien-valle.gov.co



ALCALDÍA MUNICIPAL DE
CALIMA EL DARIÉN

	DEPARTAMENTO DEL VALLE DEL CAUCA		Código: 300-340-31-04	
	MUNICIPIO DE CALIMA DARIÉN	NIT. 890.309.611-8	3/01/2024	
	MODELO INTEGRADO DE PLANEACIÓN Y GESTIÓN	MIPG-MECI	Versión: 1	
	PROCESO: TESORERIA – MARCO FISCAL DE MEDIANO PLAZO	Página 45 de 49		
	NOMBRE DEL DOCUMENTO: ANALISIS DE LARGO PLAZO DE LA SITUACIÓN FISCAL			

PROCESOS NOTIFICADOS OFICINA JURIDICA CALIMA VIGENCIA 2024				
CONSECUTIVO	AÑO RADICACION	RADICACION	DEMANDANTE	CUANTIA
17	2021	76-111-33-33-002-2021-00112-00	JAIME ARCESIO GONZÁLEZ GALLEGO	\$ 135.347.651
18		76-111-33-33-001-2021-00256-00	ALVARO EDUARDO PEREZ RAMIREZ	\$ 1.985.517.247
19		76-111-33-33-001-2021-00169-00	JESSICA ARMITAGE POSADA	Sin cuantia
20		76-111-33-33-001-2021-00041-00	COSTANZA COLORADO GUAMANGA	\$ 68.904.000,00
21		76-111-33-33-002-2021-00112-01	JAIME ARCESIO GONZÁLEZ GALLEGO	\$ 135.347.651
22	2022	76-111-31-05-001-2022-00160-00.	ORFILIA LOAIZA OSORIO	\$ 38.275.000
23		76-111-31-05-001-2022-00268-00	JOSE ALVEIRO ROJAS PENAGOS	\$ 0
24		76111-33-33-003-2022-00007-00	SOCIEDAD VICENTE JARAMILLO B. Y COMPAÑIA S EN C	\$ 500.000.000
25		76-111-3333-001-2023-000520-01	MAURICIO MARIN ERIZALDE	\$ 0
26	2023	76-111-31-03-003-2023-00125-00.	EMILIANO DE JESÚS ESPAÑA TORO	0
27		76-111-33-33-002-2023-00219-00	FLOR MARÍA VÉLEZ DE ÁLVAREZ	\$ 50.000.000
28		25-000-23-36-000-2023-00288-00	PRONAVÍCOLA S.A	\$ 13.889.642.088
29		76-111-31-05-001-2023-00022-00	JESÚS ORLANDO DUQUE	\$ 0

Centro Administrativo Municipal – CAM /
 Calle 10 No. 6 - 25 Código Postal No.76126
 Tel: (2)2533137-2533117
 E-Mail: alcaldia@calimaeldarien-valle.gov.co






ALCALDÍA MUNICIPAL DE
CALIMA EL DARIÉN

	DEPARTAMENTO DEL VALLE DEL CAUCA		Código: 300-340-31-04	
	MUNICIPIO DE CALIMA DARIÉN	NIT. 890.309.611-8	3/01/2024	
	MODELO INTEGRADO DE PLANEACIÓN Y GESTIÓN	MIPG-MECI	Versión: 1	
	PROCESO: TESORERIA - MARCO FISCAL DE MEDIANO PLAZO		Página 46 de 49	
NOMBRE DEL DOCUMENTO: ANALISIS DE LARGO PLAZO DE LA SITUACIÓN FISCAL				

PROCESOS NOTIFICADOS OFICINA JURIDICA CALIMA VIGENCIA 2024				
CONSECUTIVO	AÑO RADICACION	RADICACION	DEMANDANTE	CUANTIA
30	2023	76-111-33-33-002-2023-00177-00	LUIS ARNULFO LOAIZA RIOS	\$ 260.000.000
31		25-000-23-36-000-2023-00295-00	Nutriavícola SAS	\$ 36.722.889.788
32		76-111-33-33-001-2023-00220-00	Alirio Rivera Peña	\$ 11.463.120
33		76-111-33-33-001-2023-00219-00	Jenaro Valencia Franco	\$ 12.265.203
34	2024	76-111-33-33-001-2024-000-20-00	CARLOS FRANCISCO SAAVEDRA ROA	0
35		76001-23-33-000-2024-00351-00	CVC	0
36		76-111-33-33-003 - 2024-00051-00	JOSÉ ALFREDO JARAMILLO LÓPEZ	\$ 2.200.000.000
37		76111-33-33-003-2024-00137-00	ERICA RESTREPO ARIAS	\$67.511.034.00
38		76-111-33-33-001-2024-00154-00	MICHEL DANIELA SAMBONI GARZÓ	\$ 319.800.000
39		76-111-31-05-002-2024-00116-00	Luz Marina Salazar Colorado	\$ 161.361.456
40		76-111-33-33-004-2024-00163-00	MILDRED SOSA	\$ 23.699.540
41	2025	76-111-33-33-004-2025-00044-00	JOSÉ FERNANDO ZAMORANO HINCAPIÉ	\$ 32.437.638
42		76-111-33-33-001-2025-00137-00	WILSON POSADA SERNA	0
43		76-111-33-33-004-2025-00069-00	PAULO ANDRES LONDOÑO SALCEDO Y OTROS	\$ 200.822.140
			TOTAL	65.062.656.904

Centro Administrativo Municipal – CAM /
 Calle 10 No. 6 - 25 Código Postal No.76126
 Tel: (2)2533137-2533117
 E-Mail: alcaldia@callmaeldarien-valle.gov.co



	DEPARTAMENTO DEL VALLE DEL CAUCA		Código: 300-340-31-04	
	MUNICIPIO DE CALIMA DARIÉN	NIT. 890.309.611-8	3/01/2024	
	MODELO INTEGRADO DE PLANEACIÓN Y GESTIÓN	MIPG-MECI	Versión: 1	
	PROCESO: TESORERIA – MARCO FISCAL DE MEDIANO PLAZO	Página 47 de 49		
NOMBRE DEL DOCUMENTO: ANALISIS DE LARGO PLAZO DE LA SITUACIÓN FISCAL				



6. Costo Fiscal de los Acuerdos Sancionados

la Ley 819 de 2003, conocida como la Ley de Responsabilidad Fiscal. Esta legislación ha sido crucial para la consolidación de una cultura de responsabilidad en el manejo de las finanzas públicas, al establecer el Marco Fiscal de Mediano Plazo (MFMP) como una herramienta esencial para la planificación económica. El MFMP no solo ofrece un horizonte financiero para la formulación de políticas públicas, sino que también obliga a las entidades públicas a realizar un análisis detallado del impacto fiscal de las iniciativas que implican gastos u otorguen algún tipo de beneficio tributario.

El artículo 7 de esta Ley 819 de 2003 es particularmente relevante, ya que impone la obligación de que cualquier proyecto de ley, ordenanza o acuerdo que genere gastos o beneficios tributarios sea explícito su impacto fiscal. Este requisito garantiza que los responsables de la toma de decisiones consideren las implicaciones financieras de sus propuestas desde una perspectiva integral, asegurando que cualquier iniciativa esté en armonía con los objetivos establecidos en el Marco Fiscal de Mediano Plazo. De esta manera, se promueve una gestión más eficiente y coherente con los recursos públicos, alineada con los principios de sostenibilidad fiscal y rendición de cuentas, contribuyendo a generar un orden en las finanzas públicas. Además, esta ley ha fortalecido la cultura de la evaluación del impacto fiscal, instando a las entidades a adoptar un enfoque más riguroso y proactivo en la administración de los recursos, lo que a su vez contribuye al desarrollo socioeconómico de las entidades públicas y la confianza de los ciudadanos en las instituciones estatales.

La sentencia C-1113/04 destacó la relevancia del artículo 7 de la Ley 819 de 2003 al subrayar cuatro elementos clave: la necesidad de que el impacto fiscal de los proyectos de ley que implican gasto sea explícito y compatible con el Marco Fiscal de Mediano Plazo; la obligación de incluir los costos fiscales y las fuentes de ingresos adicionales en las exposiciones de motivos y ponencias de trámite; la naturaleza orgánica de estos requisitos; y la importancia de cumplir con ellos en el proceso legislativo, garantizando que el Congreso esté plenamente informado sobre los costos fiscales de las leyes que aprueba. Estas disposiciones aseguran la coherencia entre las leyes promulgadas y la situación económica del país, además de alinearse con la política económica establecida por las autoridades. En última instancia, estas medidas contribuyen a mantener el orden en las finanzas públicas, lo que repercute positivamente en la estabilidad macroeconómica de la nación. A nivel local, esta responsabilidad recae en el concejo municipal.



	DEPARTAMENTO DEL VALLE DEL CAUCA		Código: 300-340-31-04	 Modelo Integrado de Planeación y Gestión	
	MUNICIPIO DE CALIMA DARIÉN		NIT. 890.309.611-8		
	MODELO INTEGRADO DE PLANEACIÓN Y GESTIÓN		MIPG-MECI		Versión: 1
	PROCESO: TESORERIA – MARCO FISCAL DE MEDIANO PLAZO		Página 48 de 49		
	NOMBRE DEL DOCUMENTO: ANALISIS DE LARGO PLAZO DE LA SITUACIÓN FISCAL				

En 2025, el Concejo de Calima el Darién aprobó un total de 15 Acuerdos (ver tabla 7), de los cuales, 1 acuerdo implica un costo fiscal de \$638.758.731 millones. Este monto se deriva principalmente del descuento por pronto pago de impuesto predial en la vigencia 2025.

Tabla 7. Relación de Acuerdos Municipales Calima el Darién – 2025



NOMBRE ACUERDO	DESCRIPCION
ACUERDO 014-2025 - ACUERDO N°014 DE 202520250925_08524083.pdf	POR MEDIO DEL CUAL SE CREA EL FONDO DE CONTINGENCIAS JUDICIALES Y ADMINISTRATIVAS DEL MUNICIPIO DE CALIMA EL DARIÉN
ACUERDO 013-2025 - ACUERDO N°013 DE 202520250925_08504432.pdf	POR MEDIO DEL CUAL SE REALIZAN MODIFICACIONES AL PRESUPUESTO DE GASTOS E INVERSIÓN DEL MUNICIPIO DE CALIMA EL DARIEN - VALLE DEL CAUCA PARA LA VIGENCIA FISCAL 2025
ACUERDO 012-2025 - ACUERDO N°012 DE 202520250925_08484093.pdf	POR MEDIO DEL CUAL SE REALIZA UN AJUSTE AL CAPÍTULO INDEPENDIENTE DE INVERSIONES CON CARGO A LOS RECURSOS DEL SISTEMA GENERAL DE PARTICIPACIÓN Y RECURSOS PROPIOS DEL PLAN DE DESARROLLO DEL MUNICIPIO DE CALIMA EL DARIÉN - VALLE DEL CAUCA EN CUMPLIMIENTO DE UNA ORDEN JUDICIAL
ACUERDO 010-2025 - ACUERDO N°010 DE 202520250804_18342810.pdf	POR MEDIO DEL CUAL SE REALIZAN ADICIONES AL PRESUPUESTO DE GASTOS Y RENTAS DEL MUNICIPIO DE CALIMA EL DARIEN - VALLE DEL CAUCA PARA LA VIGENCIA FISCAL 2025
ACUERDO 009-2025 - ACUERDO N°009 DE 202520250625_07471031.pdf	"POR EL CUAL SE DETERMINA LA ESCALA DE VIATICOS PARA EL ALCALDE, LOS EMPLEADOS PÚBLICOS Y TRABAJADORES OFICIALES DEL MUNICIPIO DE CALIMA EL DARIEN VALLE DEL CAUCA"
ACUERDO 008-2025 - ACUERDO N°008 DE 202520250625_07431929.pdf	"POR EL CUAL SE FIJA EL SALARIO DEL ALCALDE MUNICIPAL Y DEL PERSONERO MUNICIPAL DE CALIMA EL DARIEN VALLE PARA LA VIGENCIA FISCAL 2025".
ACUERDO 007-2025 - ACUERDO N°007 DE 2025.pdf	"POR MEDIO DEL CUAL SE CORRIGE EL ACUERDO MUNICIPAL 004 DEL 27 DE MARZO DEL 2025 EN EL CUAL SE AUTORIZÓ AL SEÑOR ALCALDE MUNICIPAL DE CALIMA EL DARIEN VALLE, PARA QUE INICIE Y ADELANTE LOS TRAMITES NECESARIOS PARA LA LIQUIDACION FINANCIERA Y/O DE LOS BIENES DEL ESTADO QUE AUN APARECEN A NOMBRE DE LA JUNTA MUNICIPAL DE DEPORTES Y/O IMPREDE, Y PASE SU TITULARIDAD A NOMBRE DEL MUNICIPIO DE CALIMA EL DARIEN VALLE, Y SE DICTAN OTRAS DISPOSICIONES EN EL SENTIDO DE CITAR CORRECTAMENTE EL NUMERO DE MATRICULA INMOBILIARIA DE UNO DE LOS PREDIOS DE DICHA ENTIDAD"
ACUERDO 006-2025 - ACUERDO N°006 DE 2025.pdf	*POR EL CUAL SE REGLAMENTAN LOS SUBSIDIOS MUNICIPALES DE VIVIENDA Y SE DICTAN OTRAS DISPOSICIONES PARA EL DESARROLLO DE PROGRAMAS DE VIVIENDA EN EL MUNICIPIO DE CALIMA EL DARIEN VALLE DEL CAUCA"
ACUERDO 005-2025 - ACUERDO 005.pdf	POR MEDIO DEL CUAL SE HACE LA CREACION DE NUEVAS PARTIDAS DE GASTO EN EL PRESUPUESTO GENERAL DE GASTOS DEL MUNIPIO DE CALIMA EL DARIEN VALLE DEL CAUCA PARA LA VIGENCIA FISCAL DEL 1 DE ENERO AL 31 DE DICIEMBRE DE 2025.
ACUERDO 004-2025 - ACUERDO 004.pdf	POR MEDIO DEL CUAL SE AUTORIZA AL SEÑOR ALCALDE MUNICIPAL DE CALIMA EL DARIEN VALLE, PARA QUE INICIE Y ADELANTE LOS TRAMITES NECESARIOS PARA LA LIQUIDACION FINANCIERA Y-O DE LOS BIENES DEL ESTADO QUE AUN APAREZCAN A NOMBRE DE LA JUNTA MUNICIPAL DE DEPORTES Y-O IMPREDE, Y PASE SU TITULARIDAD A NOMBRE DEL MUNICIPIO DE CALIMA EL DARIEN VALLE Y SE DICTAN OTRAS DISPOSICIONES.
ACUERDO 003-2025 - ACUERDO 003.pdf	POR MEDIO DEL CUAL SE MODIFICA PARCIALMENTE EL ACUERDO 026 DEL 13 DE DICIEMBRE DEL 2021, EN EL MUNICIPIO DE CALIMA EL DARIEN Y SE DICTAN OTRAS DISPOSICIONES DE CARACTER TRIBUTARIO.
ACUERDO 002 - 2025 - ACUERDO 002.pdf	POR MEDIO DEL CUAL SE REALIZAN ADICIONES Y TRASLADOS AL PRESUPUESTO DE LA VIGENCIA FISCAL 2025 Y SE DICTAN OTRAS DISPOSICIONES.

Fuente: Tesorería.

Centro Administrativo Municipal – CAM /
Calle 10 No. 6 - 25 Código Postal No.76126
Tel: (2)2533137-2533117
E-Mail: alcaldia@calimaeldarien-valle.gov.co



**ALCALDÍA MUNICIPAL DE
CALIMA EL DARIÉN**

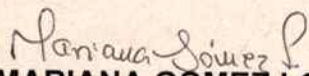
	DEPARTAMENTO DEL VALLE DEL CAUCA		Código: 300-340-31-04	
	MUNICIPIO DE CALIMA DARIEN	NIT. 890.309.611-8	3/01/2024	
	MODELO INTEGRADO DE PLANEACIÓN Y GESTIÓN	MIPG-MECI	Versión: 1	
	PROCESO: TESORERIA - MARCO FISCAL DE MEDIANO PLAZO		Página 49 de 49	
NOMBRE DEL DOCUMENTO: ANALISIS DE LARGO PLAZO DE LA SITUACIÓN FISCAL				

Referencias Bibliográficas

DANE - Inicio. (s. f.). <https://www.dane.gov.co/>

García, G. (Enero de 2009). Escuela de Administración de Negocios. Obtenido de Revista EAN: <https://www.redalyc.org/pdf/206/20612980009.pdf>


ALEJANDRO ANTONIO CABAVID PINILLA
 Alcalde Municipal




MARIANA GOMEZ LOPEZ
 Tesorera

Elaboro y proyecto: Alfonso Ortiz Delgado - Contratista P.S.
Reviso y aprobo: Mariana Gomez López - Tesorera General

Centro Administrativo Municipal – CAM /
 Calle 10 No. 6 - 25 Código Postal No.76126
 Tel: (2)2533137-2533117
 E-Mail: alcaldia@calimaeldarien-valle.gov.co



ALCALDÍA MUNICIPAL DE CALIMA EL DARIÉN

	DEPARTAMENTO DEL VALLE DEL CAUCA		Código: 100-2.85-	
	MUNICIPIO DE CALIMA DARIÉN	NIT. 890.309.611-8	2/01/2024	
	MODELO INTEGRADO DE PLANEACIÓN Y GESTION	MIPG-MECI	Versión: 1	
	PROCESO: TESORERIA GENERAL		Página: 1 DE 11	
	NOMBRE DEL DOCUMENTO: ACTA COMFIS N.º 15			

**REUNION ORDINARIA DEL COMITÉ DE POLÍTICA FISCAL (COMFIS)
MUNICIPIO DE CALIMA EL DARIÉN**

ACTA Nro. 15

FECHA: Calima el Darién, 05 de Septiembre de 2025

HORA: De las 8:00 am a las 10:00 am

LUGAR:

ASISTENTES:

1. ALEJANDRO ANTONIO CADAVID PINILLA- Alcalde municipal
2. MARIANA GOMEZ LOPEZ- Tesorera General
3. JOSE OMAR MONTOYA - Secretario de Planeación y Desarrollo Territorial
4. ADRIAN NICOLAS VELASCO GRANADA - Secretario de Desarrollo Rural
5. SILVIA MILENA GONZALEZ CANO - Secretaria de Gobierno
6. OSCAR RUIZ – Secretario de Salud
7. FRANCISCO QUINTERO- Asesor de Fomento al Turismo
8. LUIS ROMERO – Secretario de Obras Públicas

INVITADOS: No invitados.

AUSENTES: No ausentes.

Siendo las 8:00 am del día 08 de Septiembre se presentaron los integrantes del comité COMFIS en el despacho de la Alcaldía municipal de Calima El Darién y posterior a la Verificación el quórum reglamentario, compuesto por el Alcalde ALEJANDRO ANTONO CADAVID PINILLA, la Tesorera MARIANA GOMEZ LOPEZ, el Secretario de Planeación y desarrollo Territorial JOSE OMAR MONTOYA, el Secretario de Desarrollo Rural ADRIAN NICOLAS VELASCO GRANADA, la secretaria de Gobierno SILVIA MILENA GONZALEZ CANO, el secretario de salud OSCAR RUIZ, el asesor de Fomento al Turismo FRANCISCO

	DEPARTAMENTO DEL VALLE DEL CAUCA		Código: 100-2.85-
	MUNICIPIO DE CALIMA DARIÉN	NIT. 890.309.611-8	2/01/2024
	MODELO INTEGRADO DE PLANEACIÓN Y GESTION	MIPG-MECI	Versión: 1
	PROCESO: TESORERIA GENERAL		Página: 2 DE 11
	NOMBRE DEL DOCUMENTO: ACTA COMFIS N.º 15		



QUINTERO y LUIS ROMERO el secretario de Obras Públicas integrantes del COMFIS, se dio inicio a la sesión del Comité de Política Fiscal (COMFIS) del municipio de Calima El Darién.

El alcalde toma la palabra y somete a consideración de los asistentes el siguiente orden del día:

1. Aprobación de la proyección de Ingresos y Apropiaciones de la vigencia 2026.
2. Aprobación del POAI 2026 consolidado por el Banco de Proyectos de la Secretaria de Planeación Municipal.

DESARROLLO

1. Aprobación de la proyección de Ingresos y Apropiaciones de la vigencia 2026.



Se presenta ante el COMFIS la proyección de ingresos 2026 asi:

Fíjese el Presupuesto de Rentas y Recursos de Capital del Municipio de Calima El Darién Valle del Cauca, para la vigencia Fiscal del 1º de enero al 31 de diciembre del año 2026 en la suma de **CUARENTA Y TRES MIL NOVECIENTOS DIECISEIS MILLONES NOVECIENTOS NOVENTA Y TRES MIL DOSCIENTOS QUINCE PESOS (\$43.916.993.215,00) M/CTE**, según el siguiente detalle:

Fíjese el presupuesto de Rentas de Resguardos indígenas del Municipio de Calima el Darién para la vigencia fiscal del 1º de enero al 31 de diciembre del año 2026, un total de **TREINTA MILLONES SEISCIENTOS TREINTA Y CUATRO MIL CUATROCIENTOS CUARENTA Y CINCO PESOS (\$30.634.445,00) M/CTE**. según el detalle que se encuentra a continuación:

CONCEPTO -Resguardos Indígenas	PPTO INICIAL
INGRESOS	30.634.445

El detalle de rubros de ingresos son los siguientes:

	DEPARTAMENTO DEL VALLE DEL CAUCA		Código: 100-2.85-		
	MUNICIPIO DE CALIMA DARIÉN		NIT. 890.309.611-8		
	MODELO INTEGRADO DE PLANEACIÓN Y GESTION		MIPG-MECI		Versión: 1
	PROCESO: TESORERIA GENERAL				Página: 3 DE 11
	NOMBRE DEL DOCUMENTO: ACTA COMFIS N.º 15				

CCPET	FUENTE FINANCIACION	NOMBRE FUENTE	C. RES	NOMBRE	PPTO 2026
1.1.01.01.014.01	0061	Sobretasa ambiental	1001	SOBRETASA AMBIENTAL - URBANO VIGENCIA ACTUAL	4.773.846,00
1.1.01.01.014.01	0061	Sobretasa ambiental	1002	SOBRETASA AMBIENTAL - URBANO VIGENCIA ANTERIOR	7.061.166,00
1.1.01.01.014.02	0061	Sobretasa ambiental	1003	SOBRETASA AMBIENTAL - RURAL VIGENCIA ACTUAL	149.378.040,00
1.1.01.01.014.02	0061	Sobretasa ambiental	1004	SOBRETASA AMBIENTAL - RURAL VIGENCIA ANTERIOR	106.716.908,00
1.1.01.01.200.01	0001	Recurso Propio	1005	IMPUESTO PREDIAL UNIFICADO - URBANO VIGENCIA ACTUAL	1.134.758.415,00
1.1.01.01.200.01	0001	Recurso Propio	1006	IMPUESTO PREDIAL UNIFICADO - URBANO VIGENCIA ANTERIOR	368.672.241,00
1.1.01.01.200.01	0002	1% ICLD	1120	1% ICLD PREDIAL URBANO	1.188.795,00
1.1.01.01.200.01	0002	1% ICLD	1133	1% ICLD PREDIAL URBANO VIG ANTERIOR	386.300,00
1.1.01.01.200.01	0061	Sobretasa ambiental		IMPUESTO PREDIAL UNIFICADO - URBANO PORCENTAJE AMBIENTAL	216.999.048,00
1.1.01.01.200.02	0001	Recurso Propio	1007	IMPUESTO PREDIAL UNIFICADO - RURAL VIGENCIA ACTUAL	2.116.833.516,00
1.1.01.01.200.02	0001	Recurso Propio	1008	IMPUESTO PREDIAL UNIFICADO - RURAL VIGENCIA ANTERIOR	1.470.850.530,00
1.1.01.01.200.02	0002	1% ICLD	1069	1% ICLD PREDIAL RURAL	2.217.640,00
1.1.01.01.200.02	0002	1% ICLD	1134	1% ICLD PREDIAL RURAL VIG ANT	1.540.890,00
1.1.01.01.200.02	0061	Sobretasa ambiental		IMPUESTO PREDIAL UNIFICADO - RURAL PORCENTAJE AMBIENTAL	367.264.010,00
1.1.01.01.203.01	0083	Alumbrado Publico		SOBRETASA POR EL ALUMBRADO PUBLICO - NO USUARIOS DE ENERGIA CON	4.000.000,00
1.1.01.01.203.01	0083	Alumbrado Publico		SOBRETASA POR EL ALUMBRADO PUBLICO ZONA RURAL SIN INFRASTRUCTU	33.168.450,00
1.1.01.02.109	0001	Recurso Propio	1009	SOBRETASA A LA GASOLINA	650.000.000,00
1.1.01.02.109	0002	1% ICLD	1070	1% ICLD SOBRETASA A LA GASOLINA	6.500.000,00
1.1.01.02.200.01	0001	Recurso Propio	1014	IMPUESTO DE INDUSTRIA Y COMERCIO - SOBRE ACTIVIDADES COMERCIALES VIG	772.946.382,00
1.1.01.02.200.01	0001	Recurso Propio	1015	IMPUESTO DE INDUSTRIA Y COMERCIO - SOBRE ACTIVIDADES COMERCIALES VIG	
1.1.01.02.200.01	0001	Recurso Propio	1016	RETEICA COMERCIALES	378.353.877,00
1.1.01.02.200.01	0001	Recurso Propio	1017	VENTAS AMBULANTES U OCASIONALES	112.167,00
1.1.01.02.200.01	0002	1% ICLD	1071	1% ICLD INDUCO COMERCIAL	8.194.950,00
1.1.01.02.200.01	0002	1% ICLD	1087	1% ICLD VENTAS AMBULANTES	1.133,00
1.1.01.02.200.02	0001	Recurso Propio	1018	IMPUESTO DE INDUSTRIA Y COMERCIO - SOBRE ACTIVIDADES INDUSTRIALES VIG	250.906.188,00
1.1.01.02.200.02	0001	Recurso Propio	1019	IMPUESTO DE INDUSTRIA Y COMERCIO - SOBRE ACTIVIDADES INDUSTRIALES VIG	
1.1.01.02.200.02	0002	1% ICLD	1072	1% ICLD INDUCO INDUSTRIAL	2.509.000,00
1.1.01.02.200.03	0001	Recurso Propio	1020	IMPUESTO DE INDUSTRIA Y COMERCIO - SOBRE ACTIVIDADES DE SERVICIO VIG A	284.227.200,00
1.1.01.02.200.03	0001	Recurso Propio	1021	IMPUESTO DE INDUSTRIA Y COMERCIO - SOBRE ACTIVIDADES DE SERVICIO VIG A	
1.1.01.02.200.03	0001	Recurso Propio	1022	RETEICA SERVICIOS	
1.1.01.02.200.03	0002	1% ICLD	1073	1% ICLD INDUCO SERVICIOS	2.842.000,00
1.1.01.02.201	0001	Recurso Propio	1010	IMPUESTO COMPLEMENTARIO DE AVISOS Y TABLEROS	133.338.876,00
1.1.01.02.201	0002	1% ICLD	1074	1% ICLD AVISOS Y TABLEROS	1.346.862,00
1.1.01.02.201	0001	Recurso Propio	1118	AVISOS Y TABLEROS VIG ANT	
1.1.01.02.202	0001	Recurso Propio	1128	IMPUESTO A LA PUBLICIDAD EXTERIOR VISUAL	42.705.000,00
1.1.01.02.202	0002	1% ICLD		1% ICLD PUBLICIDAD EXTERIOR VISUAL	427.050,00
1.1.01.02.203	0001	Recurso Propio		IMPUESTO DE CIRCULACION Y TRANSITO DE VEHICULOS DE SERVICIO PUBLIC	100.000.000,00
1.1.01.02.203	0002	1% ICLD		1% ICLD CIRCULACION Y TRANSITO	1.000.000,00
1.1.01.02.204	0001	Recurso Propio		IMPUESTO DE DELINEACION URBANA	20.000.000,00
1.1.01.02.204	0002	1% ICLD		1% ICLD DELINEACION URBANA	200.000,00
1.1.01.02.205	0001	Recurso Propio		IMPUESTO DE ESPECTACULOS PUBLICOS	10.000.000,00
1.1.01.02.205	0002	1% ICLD		1% ICLD ESPECTACULOS PUBLICOS	100.000,00
1.1.01.02.211	0083	Alumbrado Publico	1011	IMPUESTO DE ALUMBRADO PUBLICO	2.800.000.000,00
1.1.01.02.212	0032	Sobretasa Bomberos	1012	SOBRETASA DE BOMBEROS- RECURSOS DE TERCEROS EN ADMINISTRACIO	370.000.000,00
1.1.01.02.218	0021	Tasa Del Deporte	1013	TASA PRODEPORTE Y RECREACION	180.656.261,00
1.1.01.02.300.01	0033	Estampilla Adulto Mayor		ESTAMPILLA ADULTO MAYOR - 30% ANCIANATO	114.000.000,00
1.1.01.02.300.01	0033	Estampilla Adulto Mayor		ESTAMPILLA ADULTO MAYOR - 70% CENTRO VIDA	210.000.000,00
1.1.01.02.300.05	0037	Estampilla Pro Electrificación R	1024	ESTAMPILLA PRO ELECTRIFICACION RURAL	9.000.000,00
1.1.01.02.300.55	0018	Estampilla Procultura	1025	ESTAMPILLA PRO CULTURA	48.000.000,00



Centro Administrativo Municipal – CAM /
Calle 10 No. 6 - 25 Código Postal No.76126
Tel: (2)2533137-2533117
E-Mail: alcaldia@calimaeldarien-valle.gov.co

	DEPARTAMENTO DEL VALLE DEL CAUCA		Código: 100-2.85-
	MUNICIPIO DE CALIMA DARIÉN	NIT. 890.309.611-8	2/01/2024
	MODELO INTEGRADO DE PLANEACIÓN Y GESTION	MIPG-MECI	Versión: 1
	PROCESO: TESORERIA GENERAL		Página: 4 DE 11
NOMBRE DEL DOCUMENTO: ACTA COMFIS N.º 15			



CCPET	FUENTE FINANCIACION	NOMBRE FUENTE	C. RES	NOMBRE	PPTO 2026
1.1.01.02.300.55	0094	tamproCultura Seg. Social Gc	1130	10% EstamProCultura Seg. Social Gestores	8.000.000,00
1.1.01.02.300.55	0095	stamproCultura Fondos Pens	1131	20% EstamProCultura Fondos Pensiones	16.000.000,00
1.1.01.02.300.55	0096	tamproCultura Lectura y Bibl	1132	10% EstamProCultura Lectura y Bibliotecas	8.000.000,00
1.1.01.02.300.61	0023	Estampilla Justicia Familiar	1123	Estampilla Justicia Familiar	40.000.000,00
1.1.02.01.005.59	0034	Fondo Especial Ley 418		CONTRIBUCION ESPECIAL SOBRE CONTRATOS DE OBRA PUBLICA	100.000.000,00
1.1.02.01.005.63	0014	Participación en Plusvalía		PARTICIPACION EN PLUSVALIA	50.000.000,00
1.1.02.01.005.64.01	0025	Transf.sector Electrico 10%	1026	CONTRIBUCION SECTOR ELECTRICO - GENERADORES DE ENERGIA CONVENC	28.143.700,00
1.1.02.01.005.64.02	0026	Transf.sector Electrico 90%	1027	CONTRIBUCION SECTOR ELECTRICO - GENERADORES DE ENERGIA NO CONVI	253.292.000,00
1.1.02.01.005.65	0016	Estratificación		CONCURSO ECONOMICO - ESTRATIFICACION	100.000.000,00
1.1.02.02.120	0019	rovechamiento Espacio Público		CONTRAPRESTACIONES POR EL USO DEL ESPACIO PUBLICO	10.000.000,00
1.1.02.03.001.11	0001	Recurso Propio	1068	SANCCIONES TRIBUTARIAS	64.000.000,00
1.1.02.03.001.11	0002	1% ICLD	1089	1% ICDL SANCCIONES TRIBUTARIAS	640.000,00
1.1.02.03.001.20.01	0057	Codigo De Policía	1029	MULTAS CODIGO NACIONAL DE SEGURIDAD Y CONVIVENCIA CIUDADANA - N	11.000.000,00
1.1.02.03.001.20.01	0057	Codigo De Policía	1121	MULTAS CÓDIGO POLICIA 40%	2.800.000,00
1.1.02.03.001.20.01	0057	Codigo De Policía	1122	MULTAS CÓDIGO DE POLICÍA 15%	3.000.000,00
1.1.02.03.002	0001	Recurso Propio	1030	INTERESES PREDIAL	860.400.000,00
1.1.02.03.002	0001	Recurso Propio	1031	INTERESES INDUSTRIA Y COMERCIO	15.000.000,00
1.1.02.03.002	0001	Recurso Propio	1031	INTERESES PREDIAL PORCENTAJE AMBIENTAL	80.000.000,00
1.1.02.03.002	0061	Sobretasa ambiental	1032	INTERESES CVC URBANO	3.000.000,00
1.1.02.03.002	0061	Sobretasa ambiental	1033	INTERESES CVC RURAL	40.000.000,00
1.1.02.03.002	0032	Sobretasa Bomberos	1034	INTERESES SOBRETASA BOMBERIL	35.000.000,00
1.1.02.03.002	0035	Fondo Gestion Riego	1035	INTERESES FONDO GESTION RIESGOS	7.500.000,00
1.1.02.03.002	0002	1% ICLD	1076	1% ICLD INTERESES PREDIAL	8.604.000,00
1.1.02.03.002	0002	1% ICLD		1% INTERESES PREDIAL PORCENTAJE AMBIENTAL	800.000,00
1.1.02.03.002	0002	1% ICLD	1085	1% ICLD INTERESES INDUSTRIA Y COMERCIO	150.000,00
1.1.02.05.001.07	0001	Recurso Propio	1036	ARRENDAMIENTOS	8.000.000,00
1.1.02.05.001.07	0002	1% ICLD		1% ICLD ARRENDAMIENTOS	80.000,00
1.1.02.05.001.09	0020	Centro Bienestar Animal		OTRAS TASAS - CENTRO DE BIENESTAR ANIMAL MUNICIPAL	1.000,00
1.1.02.05.001.09	0035	Fondo Gestion Riego	1038	FONDO DE GESTION DEL RIESGO	32.960.474,00
1.1.02.05.001.09	0001	Recurso Propio	1039	CERTIFICADOS	5.000.000,00
1.1.02.05.001.09	0002	1% ICLD	1078	1% ICLD CERTIFICADOS	50.000,00
1.1.02.06.001.01.03.01	0003	Sgp Educacion	1043	CALIDAD POR MATRICULA OFICIAL	239.800.000,00
1.1.02.06.001.01.03.02	0028	iratudad Sin Situacion Fondo	1044	CALIDAD POR GRATUIDAD	507.100.000,00
1.1.02.06.001.02.01	0024	Continuidad Sin Situacion For	1045	REGIMEN SUBSIDIADO	8.296.200.000,00
1.1.02.06.001.02.02	0004	Sgp Salud Publica	1046	SALUD PUBLICA	440.000.000,00
1.1.02.06.001.03.01	0009	Sgp Deporte Y Recreacion	1047	DEPORTE Y RECREACION	77.289.300,00
1.1.02.06.001.03.02	0010	Sgp Cultura	1048	CULTURA	57.200.000,00
1.1.02.06.001.03.03	0005	Sgp Forsoza Inversion	1049	PROPOSITO GENERAL LIBRE INVERSION	2.878.700.000,00
1.1.02.06.001.03.04	0008	Sgp Libre Destino 42%	1050	PROPOSITO GENERAL LIBRE DESTINACION MUNICIPIOS CATEGORIAS 4, 5 Y 6	2.230.272.000,00
1.1.02.06.001.03.04	0002	1% ICLD		1% ICLD LIBRE DESTINACION	22.528.000,00
1.1.02.06.001.04.01	0007	Sgp Alimentacion Escolar	1052	PROGRAMAS DE ALIMENTACION ESCOLAR	92.400.000,00
1.1.02.06.001.05	0006	gua Potable Y Saneamiento B	1053	AGUA POTABLE Y SANEAMIENTO BASICO	1.870.000.000,00
1.1.02.06.003.01.02	0001	Recurso Propio	1054	PARTICIPACION DEL IMPUESTO SOBRE VEHICULOS AUTOMOTORES	90.000.000,00
1.1.02.06.003.01.02	0002	1% ICLD	1080	1% ICLD IMPUESTO VEHICULAR	900.000,00
1.1.02.06.006.01	0027	Fonpet Sin Situacion Fondos	1051	PROPOSITO GENERAL AHORRO EN FONPET	30.000.000,00
1.1.02.06.006.06	0013	insferencias Del Departamer	1056	OTRAS UNIDADES DE GOBIERNO TRANSPORTE ESCOLAR DPARTAMENTO	1.000,00
1.1.02.06.006.06	0110	Transferencia CVC	1173	OTRAS ENTIDADES DE GOBIERNO CONVENIO CVC	1.000,00
1.1.02.06.006.06	0013	insferencias Del Departamer	1129	OTRAS UNIDADES DE GOBIERNO ESTAMP. ADULTO MAYOR DPTO	1.000,00
1.1.02.06.006.06	0013	insferencias Del Departamer	1092	OTRAS UNIDADES DE GOBIERNO DEPORTE DPTO	1.000,00
1.1.02.06.006.06	0011	Rentas Cedidas	1055	OTRAS UNIDADES DE GOBIERNO - RENTAS CEDIDAS	4.300.000.000,00
1.1.02.06.009.01.06	0012	Fosyga	1057	RECURSOS ADRES - COFINANCIACION UPCE REGIMEN SUBSIDIADO	7.967.300.000,00
1.1.02.07.001.05	0017	Coljuegos Con Situacion	1059	DERECHOS POR LA EXPLOTACION JUEGOS DE SUERTE Y AZAR DE RIFAS	300.300.000,00
1.1.02.07.001.05	0087	Coljuegos Sin Situacion	1058	DERECHOS POR LA EXPLOTACION JUEGOS DE SUERTE Y AZAR DE RIFAS	310.200.000,00
1.2.05.02	0015	Rendimientos Financieros	1062	RENDIMIENTOS FINANCIEROS LIBRE DESTINACION	1.000,00
1.2.05.02	0059	endimientos Financieros Aps	1060	RENDIMIENTOS FINANCIEROS APSB	11.000.000,00
1.2.05.02	0015	Rendimientos Financieros	1063	RENDIMIENTOS FINANCIEROS OTROS	3.100.000,00
1.2.05.02	0093	RF SGP Alimentacion Escolar	1090	RENDIMIENTOS FINANCIEROS SGP ALIMENTACION ESCOLAR	100.000,00
1.2.05.02	0092	RF SGP Proposito General	1091	RENDIMIENTOS FINANCIEROS SGP PROPOSITO GENERAL	5.000.000,00
1.2.05.02	0086	Rf Sgp	1061	RENDIMIENTOS FINANCIEROS SALUD	1.000,00
1.2.05.02	0040	RF SGP Educación Calidad	1172	Rendimientos Financieros SGP Educación Calidad	3.000.000,00
1.2.12.09	0036	Fonpet CSF	1127	Para el pago de obligaciones pensionales corrientes	10.000.000,00

Centro Administrativo Municipal – CAM /
 Calle 10 No. 6 - 25 Código Postal No.76126
 Tel: (2)2533137-2533117
 E-Mail: alcaldia@calimaeldarien-valle.gov.co

	DEPARTAMENTO DEL VALLE DEL CAUCA		Código: 100-2.85-	
	MUNICIPIO DE CALIMA DARIÉN	NIT. 890.309.611-8	2/01/2024	
	MODELO INTEGRADO DE PLANEACIÓN Y GESTION	MIPG-MECI	Versión: 1	
	PROCESO: TESORERIA GENERAL		Página: 5 DE 11	
	NOMBRE DEL DOCUMENTO: ACTA COMFIS N.º 15			

Se presenta ante el COMFIS la proyección de Apropriaciones 2026 así:



Fíjese el Presupuesto General de Gastos o de Apropriaciones del Municipio de Calima el Darién para la vigencia fiscal del 1º de enero al 31 de diciembre del año 2026, un total de **CUARENTA Y TRES MIL NOVECIENTOS DIECISEIS MILLONES NOVECIENTOS NOVENTA Y TRES MIL DOSCIENTOS QUINCE PESOS (\$43.916.993.215,00) M/CTE.**

Distribuidos en Gastos de Funcionamiento por valor de **NUEVE MIL CIENTO TRECE MILLONES QUINIENTOS CUARENTA Y CUATRO MIL CUATROCIENTOS SESENTA Y SEIS PESOS (\$9.113.544.466,00) MCTE**, Servicio de la Deuda Pública **MIL CUATROCIENTOS UN MILLONES DOSCIENTOS SESENTA Y CUATRO MIL SEISCIENTOS CINCUENTA Y OCHO PESOS (\$1.401.264.658,00) MCTE** e Inversión **TREINTA Y TRES MIL CUATROCIENTOS DOS MILLONES CIENTO OCHENTA Y CUATRO MIL NOVENTA Y UN PESOS (\$33.402.184.091,00) MCTE**, según el detalle que se encuentra a continuación:


Fíjese el presupuesto de Gastos o de apropiaciones de Resguardos indígenas del Municipio de Calima el Darién para la vigencia fiscal del 1º de enero al 31 de diciembre del año 2026, un total de **TREINTA MILLONES SEISCIENTOS TREINTA Y CUATRO MIL CUATROCIENTOS CUARENTA Y CINCO PESOS (\$30.634.445,00) M/CTE.** según el detalle que se encuentra a continuación:

CONCEPTO -Resguardos Indígenas	PPTO INICIAL
Servicios para la comunidad, sociales y personales	30.634.445

El gasto de Funcionamiento y deuda, se distribuye así:

	DEPARTAMENTO DEL VALLE DEL CAUCA		Código: 100-2.85-		
	MUNICIPIO DE CALIMA DARIÉN		NIT. 890.309.611-8		
	MODELO INTEGRADO DE PLANEACIÓN Y GESTION		MIPG-MECI		2/01/2024
	PROCESO: TESORERIA GENERAL				Versión: 1
	NOMBRE DEL DOCUMENTO: ACTA COMFIS N.º 15				Página: 6 DE 11

CODIGO	COD. RESUMIDO	FUENTE	NOMBRE FUENTE	NOMBRE RUBRO	PPTO DEFINITIVO
2.1.1.01.01.001.01.16.0.01.0001	2001	0001	Recurso Propio	Sueldo Básico Admón. RP	1.800.000.000,00
2.1.1.01.01.001.01.16.0.02.0025	2003	0025	Transf.sector Electrico 10%	Sueldo Básico Admón. SE 10%	28.143.700,00
2.1.1.01.01.001.01.16.0.03.0008	2002	0008	Sgp Libre Destino 42%	Sueldo Básico Admón. LD	255.946.754,00
2.1.1.01.01.001.01.01.01.0108	2432	0023	Estampilla de Justicia Familiar	Sueldo Básico Comisaria	40.000.000,00
2.1.1.01.01.001.04.16.0.01.0001	2006	0001	Recurso Propio	Subsidio de Alimentación Admón.	41.389.650,00
2.1.1.01.01.001.05.16.0.01.0001	2009	0001	Recurso Propio	Auxilio de Transporte Admón.	83.700.000,00
2.1.1.01.01.001.06.16.0.01.0001	2012	0001	Recurso Propio	Prima de Servicio Admón	103.683.289,00
2.1.1.01.01.001.07.16.0.01.0001	2015	0001	Recurso Propio	Bonificación por Servicios Prestados Admón.	72.412.594,00
2.1.1.01.01.001.08.01.16.0.01.0001	2020	0001	Recurso Propio	Prima de Navidad Admón	211.503.694,00
2.1.1.01.01.001.08.02.16.0.01.0001	2023	0001	Recurso Propio	Prima de Vacaciones Admón.	101.521.774,00
2.1.1.01.01.001.10.16.0.01.0001	2018	0001	Recurso Propio	Viáticos de los Funcionarios en Comisión Adm	45.000.000,00
2.1.1.01.01.002.12.01.16.0.01.0001	2026	0001	Recurso Propio	Beneficios a los Empleados a Corto Plazo Adm	35.000.000,00
2.1.1.01.02.001.16.0.01.0001	2028	0001	Recurso Propio	Aportes a la Seguridad Social en Pensiones Adm	251.207.332,00
2.1.1.01.02.002.16.0.01.0001	2031	0001	Recurso Propio	Aportes a la Seguridad Social en Salud Adm	177.938.527,00
2.1.1.01.02.003.16.0.01.0001	2034	0001	Recurso Propio	Aportes de Cesantías Adm	229.129.002,00
2.1.1.01.02.003.16.0.04.0001	2037	0001	Recurso Propio	Intereses a las Cesantías Admón	27.495.481,00
2.1.1.01.02.004.16.0.01.0001	2040	0001	Recurso Propio	Aportes a Cajas de Compensación Familiar Admó	83.735.778,00
2.1.1.01.02.005.16.0.01.0001	2043	0001	Recurso Propio	Aportes Generales al Sistema de Riesgos Laboral	37.278.356,00
2.1.1.01.02.006.16.0.01.0001	2046	0001	Recurso Propio	Aportes al ICBF Admón	62.801.833,00
2.1.1.01.02.007.16.0.01.0001	2049	0001	Recurso Propio	Aportes al SENA Admón	10.466.973,00
2.1.1.01.02.008.16.0.01.0001	2052	0001	Recurso Propio	Aportes a la ESAP Admón	10.466.973,00
2.1.1.01.02.009.16.0.01.0001	2055	0001	Recurso Propio	Aportes a Escuelas Industriales e Institutos Técnic	20.933.945,00
2.1.1.01.03.001.01.16.0.01.0001	2060	0001	Recurso Propio	Vacaciones Admón	110.000.000,00
2.1.1.01.03.001.02.16.0.01.0001	2063	0001	Recurso Propio	Estímulos a los Empleados del Estado - Acuerdo Si	20.000.000,00
2.1.1.01.03.001.02.16.0.02.0001	2064	0001	Recurso Propio	Indemnización por Vacaciones Admón	69.670.750,00
2.1.1.01.03.001.03.16.0.01.0001	2066	0001	Recurso Propio	Bonificación Especial de Recreación Admón	11.629.970,00
2.1.1.01.03.003.16.0.01.0001	2058	0001	Recurso Propio	Bonificación de Dirección para Gobernadores y Al	68.167.547,00
2.1.2.01.01.001.02.14.16.0.01.0008	2108	0008	Sgp Libre Destino 42%	Otros edificios no residenciales	
2.1.2.01.01.003.03.02.91119.16.0.01.0001	2069	0001	Recurso Propio	Compra de Equipo Admon	90.000.000,00
2.1.2.02.01.002.91119.16.0.01.0001	2072	0001	Recurso Propio	Dotación Administración	28.424.520,00
2.1.2.02.01.003.91119.16.0.01.0001	2075	0001	Recurso Propio	Otros Gastos Generales Admon	100.000.000,00
2.1.2.02.01.003.91119.16.0.03.0001	2077	0001	Recurso Propio	Impresos y Publicaciones	32.000.000,00
2.1.2.02.01.003.91119.16.0.05.0001	2079	0001	Recurso Propio	Materiales y Suministros Admón.	90.000.000,00
2.1.2.02.02.006.91119.16.0.01.0001	2081	0001	Recurso Propio	Servicios de Comunicación Adm	40.000.000,00
2.1.2.02.02.006.91119.16.0.02.0001	2082	0001	Recurso Propio	Servicios Públicos Adm	106.247.680,00
2.1.2.02.02.007.91119.16.0.01.0001	2083	0001	Recurso Propio	Prima y Gasto de Seguro Concejo Adm	23.000.000,00
2.1.2.02.02.007.91119.16.0.02.0001	2084	0001	Recurso Propio	Prima y Gasto de Seguro Adm	190.000.000,00
2.1.2.02.02.007.91119.16.0.03.0001	2085	0001	Recurso Propio	Comisiones y Gastos Bancarios Adm	46.572.320,00
2.1.2.02.02.009.91119.16.0.01.0001	2086	0001	Recurso Propio	Servicios para la Comunidad, Sociales y Personal	480.000.000,00
2.1.2.02.02.009.91119.16.0.01.0008	2105	0008	Sgp Libre Destino 42%	Honorarios Adm SGP Libre Destino	300.000.000,00
2.1.2.02.02.009.91119.16.0.02.0001	2087	0001	Recurso Propio	Honorarios Adm	850.000.000,00
2.1.2.02.02.009.91119.16.0.02.0008	2109	0008	Sgp Libre Destino 42%	Servicios para la Comunidad, Sociales y Personal	160.000.000,00
2.1.2.02.02.009.91119.16.0.03.0001	2088	0001	Recurso Propio	Servicio Médico Sanitario y Social Adm	25.000.000,00
2.1.2.02.02.009.91119.16.0.05.0001	2089	0001	Recurso Propio	Capacitaciones Adm	15.000.000,00
2.1.2.02.02.009.91119.16.0.06.0001	2090	0001	Recurso Propio	Bienestar Empleados	50.624.000,00
2.1.2.02.02.009.91119.16.0.08.0001	2454	0001	Recurso Propio	Gastos Electorales Adm	80.000.000,00
2.1.3.04.02.001.16.0.01.0001	2092	0001	Recurso Propio	Federación Colombiana de Municipios	7.829.250,00

	DEPARTAMENTO DEL VALLE DEL CAUCA		Código: 100-2.85-
	MUNICIPIO DE CALIMA DARIÉN		NIT. 890.309.611-8
	MODELO INTEGRADO DE PLANEACIÓN Y GESTION		MIPG-MECI
	PROCESO: TESORERIA GENERAL		Versión: 1
	NOMBRE DEL DOCUMENTO: ACTA COMFIS N.º 15		Página: 7 DE 11



CODIGO	COD. RESUMIDO	FUENTE	NOMBRE FUENTE	NOMBRE RUBRO	PPTO DEFINITIVO
2.1.3.05.04.001.13.01.16.0.01.0061	2093	0061	Sobretasa ambiental	Transferencia de la Sobretasa Ambiental a las Cor	895.193.018,00
2.1.3.07.02.001.02.16.0.01.0001	2094	0001	Recurso Propio	Mesadas Pensionales a Cargo de la Entidad (de Pe	-
2.1.3.07.02.001.02.16.0.03.0036	2106	0036	Fonpet CSF	Mesadas pensionales a Cargo de la entidad FONP	10.000.000,00
2.1.3.07.02.002.02.16.0.01.0001	2095	0001	Recurso Propio	Cuotas Partes Pensionales a Cargo de la Entidad (22.486.548,00
2.1.3.13.01.001.16.0.01.0001	2096	0001	Recurso Propio	Sentencias	196.042.324,00
2.1.3.14.05.16.0.01.0027	2097	0027	Fonpet Sin Situacion Fondos	Aportes Voluntarios	30.000.000,00
2.1.4.02.04.16.0.01.0057	2098	0057	Codigo De Policia	Entidades del Gobierno General -Multas Código di	16.800.000,00
2.1.4.02.04.16.0.02.0032	2099	0032	Sobretasa Bomberos	Entidades del Gobierno General - Sobretasa Bomt	405.000.000,00
2.2.2.01.02.002.03.16.0.01.0006	2100	0006	Sgp Agua Potable Y Saneamiento Basico	Banca de Fomento -Amortización Agua Potable SS	171.820.852,00
2.2.2.01.02.002.03.16.0.02.0008	2101	0008	Sgp Libre Destinacion 42%	Banca de Fomento -Amortización	474.001.488,00
2.2.2.02.02.002.03.16.0.04.0008	2102	0008	Sgp Libre Destinacion 42%	Banca de Fomento - Intereses	304.074.780,00
2.2.2.02.02.002.03.16.0.05.0006	2103	0006	Sgp Agua Potable Y Saneamiento Basico	Banca de Fomento - Intereses Agua Potable	54.367.538,00
2.2.2.04.16.06.0001		0001	Recurso Propio	Aportes al fondo de contingencias	397.000.000,00
2.1.1.01.01.001.01.20.0.05.0001	2005	0001	Recurso Propio	Sueldo Básico Personería	112.195.000,00
2.1.1.01.01.001.04.20.0.02.0001	2007	0001	Recurso Propio	Subsidio de Alimentación Personería	1.342.000,00
2.1.1.01.01.001.05.20.0.03.0001	2011	0001	Recurso Propio	Auxilio de Transporte Per	2.700.000,00
2.1.1.01.01.001.06.20.0.03.0001	2014	0001	Recurso Propio	Prima de Servicio Personería	5.316.000,00
2.1.1.01.01.001.07.20.0.03.0001	2017	0001	Recurso Propio	Bonificación por Servicios Prestados Personería	3.532.000,00
2.1.1.01.01.001.08.01.20.0.03.0001	2022	0001	Recurso Propio	Prima de Navidad Personería	9.293.000,00
2.1.1.01.01.001.08.02.20.0.03.0001	2025	0001	Recurso Propio	Prima de Vacaciones Personería	5.089.000,00
2.1.1.01.01.001.10.20.0.02.0001	2019	0001	Recurso Propio	Viáticos de los Funcionarios en Comisión Personero	9.600.375,00
2.1.1.01.02.001.20.0.03.0001	2030	0001	Recurso Propio	Aportes Seg. Social Pensiones Personería	13.473.000,00
2.1.1.01.02.002.20.0.03.0001	2033	0001	Recurso Propio	Aportes a la Seguridad Social en Salud Per	9.543.000,00
2.1.1.01.02.003.20.0.03.0001	2036	0001	Recurso Propio	Aportes de Cesantías Per	9.690.000,00
2.1.1.01.02.003.20.0.06.0001	2039	0001	Recurso Propio	Intereses a las Cesantías Personería	1.169.000,00
2.1.1.01.02.004.20.0.03.0001	2042	0001	Recurso Propio	Aportes a Cajas de Compensación Familiar Perso	4.495.000,00
2.1.1.01.02.005.20.0.03.0001	2045	0001	Recurso Propio	Aportes Generales al Sistema de Riesgos Laborale	591.000,00
2.1.1.01.02.006.20.0.03.0001	2048	0001	Recurso Propio	Aportes al ICBF Personería	3.377.000,00
2.1.1.01.02.007.20.0.03.0001	2051	0001	Recurso Propio	Aportes al SENA Personería	571.000,00
2.1.1.01.02.008.20.0.03.0001	2054	0001	Recurso Propio	Aportes a la ESAP Personería	571.000,00
2.1.1.01.02.009.20.0.03.0001	2057	0001	Recurso Propio	Aportes a Escuelas Industriales e Institutos Técnic	1.130.000,00
2.1.1.01.03.001.01.20.0.03.0001	2062	0001	Recurso Propio	Vacaciones Personería	3.629.000,00
2.1.1.01.03.001.02.20.0.03.0001	2065	0001	Recurso Propio	Indemnización por Vacaciones Personería	5.369.000,00
2.1.1.01.03.001.03.20.0.03.0001	2068	0001	Recurso Propio	Bonificación Especial de Recreación Personería	619.000,00
2.1.2.01.01.003.03.02.91119.20.0.03.0001	2071	0001	Recurso Propio	Compra de Equipo Personería	500.000,00
2.1.2.02.01.002.91119.20.0.02.0001	2073	0001	Recurso Propio	Dotación Personería	2.250.000,00
2.1.2.02.01.003.91119.20.0.06.0001	2080	0001	Recurso Propio	Materiales y Suministros Per	500.000,00
2.1.2.02.02.009.91119.20.0.04.0001	2104	0001	Recurso Propio	Apoyo a la Gestión Personería	65.700.000,00
2.1.1.01.01.001.01.18.0.04.0001	2004	0001	Recurso Propio	Sueldo Básico Concejo	52.273.356,00
2.1.1.01.01.001.06.18.0.02.0001	2013	0001	Recurso Propio	Prima de Servicio Concejo	2.305.110,00
2.1.1.01.01.001.07.18.0.02.0001	2016	0001	Recurso Propio	Bonificación por Servicios Prestados Concejo	1.524.640,00
2.1.1.01.01.001.08.01.18.0.02.0001	2021	0001	Recurso Propio	Prima de Navidad Concejo	2.337.630,00
2.1.1.01.01.001.08.02.18.0.02.0001	2024	0001	Recurso Propio	Prima de Vacaciones Concejo	2.337.630,00
2.1.1.01.02.001.18.0.02.0001	2029	0001	Recurso Propio	Aportes Seg. Social Pensiones Concejo	6.272.803,00
2.1.1.01.02.002.18.0.02.0001	2032	0001	Recurso Propio	Aportes a la Seguridad Social en Salud Cjo	4.443.236,00
2.1.1.01.02.003.18.0.02.0001	2035	0001	Recurso Propio	Aportes de Cesantías Cjo	5.275.900,00
2.1.1.01.02.003.18.0.05.0001	2038	0001	Recurso Propio	Intereses a las Cesantías Concejo	633.108,00
2.1.1.01.02.004.18.0.02.0001	2041	0001	Recurso Propio	Aportes a Cajas de Compensación Familiar Conce	2.090.935,00
2.1.1.01.02.005.18.0.02.0001	2044	0001	Recurso Propio	Aportes Generales al Sistema de Riesgos Laborale	1.273.379,00
2.1.1.01.02.006.18.0.02.0001	2047	0001	Recurso Propio	Aportes al ICBF Concejo	1.568.201,00
2.1.1.01.02.007.18.0.02.0001	2050	0001	Recurso Propio	Aportes al SENA Concejo	261.367,00
2.1.1.01.02.008.18.0.02.0001	2053	0001	Recurso Propio	Aportes a la ESAP Concejo	261.367,00
2.1.1.01.02.009.18.0.02.0001	2056	0001	Recurso Propio	Aportes a Escuelas Industriales e Institutos Técnic	522.734,00
2.1.1.01.03.001.01.18.0.02.0001	2061	0001	Recurso Propio	Vacaciones Concejo	2.337.630,00
2.1.1.01.03.001.03.18.0.02.0001	2067	0001	Recurso Propio	Bonificación Especial de Recreación Concejo	290.408,00
2.1.1.01.03.006.18.0.01.0001	2059	0001	Recurso Propio	Honorarios Concejales	374.777.948,00
2.1.1.01.03.125.18.0.01.0001	2107	0001	Recurso Propio	Transporte rural de Concejales	8.000.000,00
2.1.2.02.01.003.91119.18.0.02.0001	2076	0001	Recurso Propio	Otros Gastos Generales Concejo	8.069.127,00
2.1.2.02.01.003.91119.18.0.04.0001	2078	0001	Recurso Propio	Materiales y Suministros Concejo	15.000.000,00
2.1.2.02.02.009.91119.18.0.07.0001	2091	0001	Recurso Propio	Apoyo a la Gestión Concejo	50.000.000,00

Centro Administrativo Municipal – CAM /
 Calle 10 No. 6 - 25 Código Postal No.76126
 Tel: (2)2533137-2533117
 E-Mail: alcaldia@calimaeldarien-valle.gov.co



	DEPARTAMENTO DEL VALLE DEL CAUCA		Código: 100-2.85-
	MUNICIPIO DE CALIMA DARIÉN	NIT. 890.309.611-8	2/01/2024
	MODELO INTEGRADO DE PLANEACIÓN Y GESTION	MIPG-MECI	Versión: 1
	PROCESO: TESORERIA GENERAL		Página: 8 DE 11
NOMBRE DEL DOCUMENTO: ACTA COMFIS N.º 15			



El gasto de inversión se distribuye así:



SECTOR	PROGRAMA	PPTO INICIAL
Agricultura y Desarrollo Rural	Aprovechamiento de mercados externos	3.739.196,00
	Ciencia, tecnología e innovación agropecuaria	95.406.473,00
	Inclusión productiva de pequeños productores rurales	105.832.191,00
	Infraestructura productiva y comercialización	37.036.232,00
	Sanidad agropecuaria e inocuidad agroalimentaria	20.000.001,00
Total Agricultura y Desarrollo Rural		262.014.093,00
Ambiente y Desarrollo Sostenible	Conservación de la biodiversidad y sus servicios ecosistémicos	93.250.088,00
	Educación ambiental	80.539.710,00
	Gestión Integral del recurso hídrico	7.478.392,00
	Ordenamiento ambiental territorial	153.022.091,00
Total Ambiente y Desarrollo Sostenible		334.290.281,00
Ciencia, Tecnología e Innovación	Fomento a vocaciones y formación, generación, uso y apropiación social del conocimiento de la ciencia, tecnología e innovación	19.961.646,00
Total Ciencia, Tecnología e Innovación		19.961.646,00
Comercio, Industria y Turismo	Productividad y competitividad de las empresas colombianas	120.408.913,00
Total Comercio, Industria y Turismo		120.408.913,00
Cultura	Promoción y acceso efectivo a procesos culturales y artísticos	314.089.998,00
Total Cultura		314.089.998,00
Deporte y Recreación	Fomento a la recreación, la actividad física y el deporte	480.655.034,00
	Fomento a la recreación, la actividad física y el deporte para desarrollar entornos de convivencia y Paz	11.498.078,00
	Formación y preparación de deportistas	55.298.927,00
Total Deporte y Recreación		547.452.039,00
Educación	Calidad y fomento de la educación superior	50.010.000,00
	Calidad, cobertura y fortalecimiento de la educación inicial, preescolar, básica y media	1.210.744.371,00
Total Educación		1.260.754.371,00
Gobierno Territorial	Fortalecimiento a la gestión y dirección de la administración pública territorial	1.095.000,00
	Apoyar en plan de vida de los resguardos indígenas	9.396.000,00
	Fortalecimiento a la gestión y dirección de la administración pública territorial	526.759.847,00
	Fortalecimiento de la convivencia y la seguridad ciudadana	307.927.917,00
	Fortalecimiento del buen gobierno para el respeto y garantía de los derechos humanos	123.292.232,00
	Gestión del riesgo de desastres y emergencias	103.413.674,00
Total Gobierno Territorial		1.071.884.670,00
Inclusión social	Atención Integral de población en situación permanente de desprotección social y/o familiar	424.311.802,00
	Atención, asistencia y reparación integral a las víctimas	58.770.063,00
	Desarrollo integral de la primera infancia a la juventud, y fortalecimiento de las capacidades de las familias de niñas, niños y adolescentes	102.680.406,00
	Fortalecimiento del buen gobierno para el respeto y garantía de los derechos humanos	37.345.314,00
	Inclusión social y productiva para la población en situación de vulnerabilidad	64.463.931,00
Total Inclusión social		687.571.516,00

Centro Administrativo Municipal – CAM /
 Calle 10 No. 6 - 25 Código Postal No.76126
 Tel: (2)2533137-2533117
 E-Mail: alcaldia@calimaeldarien-valle.gov.co

	DEPARTAMENTO DEL VALLE DEL CAUCA		Código: 100-2.85-	
	MUNICIPIO DE CALIMA DARIÉN	NIT. 890.309.611-8	2/01/2024	
	MODELO INTEGRADO DE PLANEACIÓN Y GESTION	MIPG-MECI	Versión: 1	
	PROCESO: TESORERIA GENERAL		Página: 9 DE 11	
NOMBRE DEL DOCUMENTO: ACTA COMFIS N.º 15				

SECTOR	PROGRAMA	PPTO INICIAL
Información Estadística	Generación de la información geográfica del territorio nacional	313.200.000,00
	Levantamiento y actualización de información estadística de calidad	10.440.000,00
Total Información Estadística		323.640.000,00
Justicia y del Derecho	Sistema penitenciario y carcelario en el marco de los derechos humanos	70.353.720,00
Total Justicia y del Derecho		70.353.720,00
Minas y energía	Consolidación productiva del sector de energía eléctrica	2.837.168.450,00
Total Minas y energía		2.837.168.450,00
Salud y Protección Social	Aseguramiento y prestación integral de servicios de salud	20.875.788.000,00
	Inspección, vigilancia y control	55.758.692,00
	Salud Pública	743.159.208,00
Total Salud y Protección Social		21.674.705.900,00
Tecnologías de la Información y las Comunic	Facilitar el acceso y uso de las Tecnologías de la Información y las Comunicaciones en todo el territorio nacional	21.000.000,00
Total Tecnologías de la Información y las Comunicaciones		21.000.000,00
Trabajo	Generación y formalización del empleo	46.804.371,00
Total Trabajo		46.804.371,00
Transporte	Infraestructura red vial regional	1.246.343.395,00
	Seguridad de Transporte	100.549.998,00
Total Transporte		1.346.893.393,00
Vivienda	Acceso a soluciones de vivienda	142.865.224,00
	Acceso de la población a los servicios de agua potable y saneamiento básico	2.187.221.851,00
	Ordenamiento territorial y desarrollo urbano	133.103.655,00
Total Vivienda		2.463.190.730,00
TOTAL GENERAL		33.402.184.091,00

Centro Administrativo Municipal – CAM /
Calle 10 No. 6 - 25 Código Postal No.76126
Tel: (2)2533137-2533117
E-Mail: alcaldia@calimaeldarien-valle.gov.co

	DEPARTAMENTO DEL VALLE DEL CAUCA		Código: 100-2.85-	
	MUNICIPIO DE CALIMA DARIÉN	NIT. 890.309.611-8	2/01/2024	
	MODELO INTEGRADO DE PLANEACIÓN Y GESTION	MIPG-MECI	Versión: 1	
	PROCESO: TESORERIA GENERAL		Página: 10 DE 11	
	NOMBRE DEL DOCUMENTO: ACTA COMFIS N.º 15			

2. Aprobación del POAI 2026 consolidado por el Banco de Proyectos de la Secretaría de Planeación Municipal.

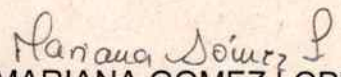
Se realiza exposición de cada secretario de los BPIN, indicadores de producto, metas de resultado y presupuesto asignado en sus dependencias. Como anexo de esta acta se presenta el detalle del POAI 2026.

Sin más puntos por tratar, se firma la presente acta para los efectos legales correspondientes.

Firmas:





ALEJANDRO ANTONIO CADAVID PINILLA
Alcalde municipal


MARIANA GOMEZ LOPEZ
Tesorera

	ALCALDÍA MUNICIPAL DE CALIMA EL DARIÉN		Código: DIE.SPD.FO.001
	MODELO INTEGRADO DE PLANEACIÓN Y GESTIÓN - MIPG		Fecha: 25/11/2024
LISTADO DE ASISTENCIA INSTITUCIONAL			Versión: 001

TEMA:	ACTA COMFIS - REUNION PARA APROBACION DEL PRESUPUESTO 2026		
PROCESO / DEPENDENCIA / OFICINA:	TECNOLOGIA MUNICIPAL		
SITIO O LUGAR DEL EVENTO:	DESPLAZO DEL ACADE		
FECHA:	05-SEP-2025	HORA:	8am

No.	NOMBRE DEL ASISTENTE	PROCESO / OFICINA	CARGO	CORREO ELECTRONICO	CELULAR	FIRMA
1	Alejandro Antonio Caballero P	Alcalde Municipal	Alcalde Municipal	alejandrocaballero@calima.gov.co	3154936327	
2	Antonio Gomez Lopez	Tesoreria Municipal	Tesoreria General	tes.gomez@calima.gov.co	3155703837	
3	Franco Quintana	Of. Turismo	Asesor	franquintana@calima.gov.co	307714271	
4	Adrian Nicolas Velasco Gomez	Sec. Desarrollo	Secretario	adriannicolasvelasco@calima.gov.co	3187255273	
5	Jose Duque Montoya Collares	Sec. Planeacion	Secretario Planeacion	joseduque@calima.gov.co	3155715001	
6	Silvia Milena Gonzalez Carr	Sec. Gobierno	Secretaria	silvia@calima.gov.co	3194061964	

	DEPARTAMENTO DEL VALLE DEL CAUCA		Código: 300-340-31-04	
	MUNICIPIO DE CALIMA DARIÉN	NIT. 890.309.611-8	3/01/2024	
	MODELO INTEGRADO DE PLANEACIÓN Y GESTIÓN	MIPG-MECI	Versión: 1	
	PROCESO: TESORERIA GENERAL		Página 1 de 1	
	NOMBRE DEL DOCUMENTO: COMUNICADOS CONCEJO CALIMA EL DARIEN			

**LA SUSCRITA TESORERA GENERAL DE CALIMA EL DARIEN VALLE
EN USO DE SUS FACULTADES LEGALES Y CONSTITUCIONALES**

CERTIFICA:

Que, conforme se menciona en la exposición de motivos del proyecto de acuerdo "POR EL CUAL SE ADOPTA EL PRESUPUESTO GENERAL DE RENTAS, RECURSOS DE CAPITAL Y GASTOS DEL MUNICIPIO DE CALIMA DE DARIÉN VALLE DEL CAUCA PARA LA VIGENCIA FISCAL DEL 1º DE ENERO AL 31 DE DICIEMBRE DEL AÑO 2026", en lo que corresponde a Impacto Fiscal: La Ley 819 - Artículo 7º respecto del análisis del impacto fiscal de las normas señala que, en todo momento, el impacto fiscal de cualquier proyecto de ley, ordenanza o acuerdo, que ordene gasto o que otorgue beneficios tributarios, deberá hacerse explícito y deberá ser compatible con el Marco Fiscal de Mediano Plazo.

Para estos propósitos, deberá incluirse expresamente en la exposición de motivos, como efectivamente se hace, y en las ponencias de trámite respectivas, los costos fiscales de la iniciativa y la fuente de ingreso adicional generada para el financiamiento de dicho costo.



Cabe mencionar, que el artículo citado se encuentra contenido en el título I de la Ley 819 de 2003, el cual desarrolla las "Normas orgánicas de presupuesto para la transparencia fiscal y la estabilidad macroeconómica", estableciendo también en su artículo 10, los requisitos mínimos que el Municipio debe considerar en su Marco Fiscal de Mediano Plazo, entre los cuales se encuentran i) La estimación del costo fiscal de las exenciones tributarias existentes en la vigencia anterior y ii) El costo fiscal de los proyectos de acuerdo sancionados en la vigencia fiscal anterior. Dentro de dicho título, también se desarrollan las metas que se deben establecer para el Superávit primario y sostenibilidad, con el fin de garantizar la sostenibilidad de la deuda y el crecimiento económico, así como la consistencia del presupuesto con los proyectos de presupuesto de las entidades del orden territorial.

De lo anterior se colige que, se genera impacto fiscal cuando el proyecto normativo presentado a consideración del órgano de representación, en este caso administrativo: i) ordene gastos tributarios, entendidos como aquellas deducciones, exenciones y tratamientos tributarios especiales, presentes en la legislación tributaria que implican una disminución en la obligación tributaria para los contribuyentes,

Centro Administrativo Municipal - CAM /
Calle 10 No. 6 - 25 Código Postal No.76126
Tel: (2)2533137-2533117
E-Mail: alcaldia@calimaeldarien-valle.gov.co



**ALCALDÍA MUNICIPAL DE
CALIMA EL DARIÉN**

	DEPARTAMENTO DEL VALLE DEL CAUCA		Código: 300-340-31-04	
	MUNICIPIO DE CALIMA DARIÉN	NIT. 890.309.611-8	3/01/2024	
	MODELO INTEGRADO DE PLANEACIÓN Y GESTIÓN	MIPG-MECI	Versión: 1	
	PROCESO: TESORERIA GENERAL		Página 2 de 1	
	NOMBRE DEL DOCUMENTO: COMUNICADOS CONCEJO CALIMA EL DARIEN			

generando menores recursos para el Estado; es decir producto, de ii) beneficios tributarios, toda vez que, el costo fiscal de este tratamiento preferencial es igual al valor declarado como gasto tributario puesto que éste no afecta la base gravable sino directamente al impuesto que se ha liquidado.

En el caso que nos ocupa, las proyecciones del presupuesto de ingresos y apropiaciones para la vigencia 2026 están contenidas en el plan financiero 2026-2036 y el Marco Fiscal de Mediano Plazo. Por tanto, se GENERA UN IMPACTO FISCAL NEUTRO.

Para constancia se firma en el despacho de la TESORERIA GENERAL de Calima El Darién, a los treinta y un (31) días del mes de Octubre del año 2025.

Mariana Gómez López
MARIANA GOMEZ LOPEZ
 Tesorera General.

ATG-1010-09-07-25 Octubre 313 de 2025
 Elabora: Alfonso Ortiz Delgado
 Reviso/Aprobó: Mariana Gómez López

Centro Administrativo Municipal – CAM /
 Calle 10 No. 6 - 25 Código Postal No.76126
 Tel: (2)2533137-2533117
 E-Mail: alcaldia@calimaeldarien-valle.gov.co



DEPENDENCIA	NOMBRE SECTOR	CODIGO PROGRAMA	COD. PRODUCTO	NOMBRE PRODUCTO	INDICADOR DE PRODUCTO	META INDICADOR DE PRODUCTO 2026	FUENTE	NOMBRE FUENTE	MONTO VIGENCIA 2026
PLANEACION	Información Estadística	0406	406003	Servicio de conservación catastral	Trámites de conservación catastral realizados	300	0005	Sgp Forsoza Inversion	313.200.000,00
PLANEACION	Información Estadística	0401	401072	Base de datos de la temática de servicios	Bases de datos de la Temática de Servicios Generadas	0,5	0005	Sgp Forsoza Inversion	10.440.000,00
GOBIERNO	Justicia y del Derecho	1206	1206007	Servicio de bienestar a la población privada de libertad	Personas privadas de la libertad con Servicio de bienestar medido a través de 1 convenio	1	0005	Sgp Forsoza Inversion	66.353.720,00
GOBIERNO	Justicia y del Derecho	1206	1206007	Servicio de bienestar a la población privada de libertad	Personas privadas de la libertad con Servicio de bienestar medido a través de 1 convenio	1	0001	Recurso Propio	4.000.000,00
DESARROLLO RURAL	Agricultura y Desarrollo Rural	1702	1708041	Servicio de extensión agropecuaria	Productores atendidos con servicio de extensión agropecuaria	126	0001	Recurso Propio	36.065.666,00
DESARROLLO RURAL	Agricultura y Desarrollo Rural	1702	1708041	Servicio de extensión agropecuaria	Productores atendidos con servicio de extensión agropecuaria	126	0005	Sgp Forsoza Inversion	38.020.805,00
DESARROLLO RURAL	Agricultura y Desarrollo Rural	1702	1708055	Servicio de integración tecnológica para la producción agropecuaria y agroindustrial	Paquetes tecnológicos implementados	0,25	0001	Recurso Propio	7.478.392,00
DESARROLLO RURAL	Agricultura y Desarrollo Rural	1702	1708055	Servicio de integración tecnológica para la producción agropecuaria y agroindustrial	Paquetes tecnológicos implementados	0,25	0008	Sgp Libre Destinación 42%	8.521.609,00
DESARROLLO RURAL	Agricultura y Desarrollo Rural	1702	1708056	Servicio de implementación de rutas agroecológicas	Rutas agroecológicas elaboradas	0,25	0001	Recurso Propio	1.495.679,00
DESARROLLO RURAL	Agricultura y Desarrollo Rural	1702	1708056	Servicio de implementación de rutas agroecológicas	Rutas agroecológicas elaboradas	0,25	0005	Sgp Forsoza Inversion	3.724.322,00
DESARROLLO RURAL	Agricultura y Desarrollo Rural	1702	1708015	Documentos de Investigación	Documentos de investigación elaborados	0,25	0001	Recurso Propio	100.000,00
DESARROLLO RURAL	Agricultura y Desarrollo Rural	1702	1702016	Servicio de apoyo para el fomento de la asociatividad	Asociaciones apoyadas	2	0001	Recurso Propio	9.354.914,00
DESARROLLO RURAL	Agricultura y Desarrollo Rural	1702	1702016	Servicio de apoyo para el fomento de la asociatividad	Asociaciones apoyadas	2	0008	Sgp Libre Destinación 42%	5.645.087,00
DESARROLLO RURAL	Agricultura y Desarrollo Rural	1702	1702007	Servicio de apoyo financiero para proyectos productivos	Proyectos productivos cofinanciados	2	0001	Recurso Propio	1.212.996,00
DESARROLLO RURAL	Agricultura y Desarrollo Rural	1702	1702007	Servicio de apoyo financiero para proyectos productivos	Proyectos productivos cofinanciados	2	0008	Sgp Libre Destinación 42%	3.268.456,00
DESARROLLO RURAL	Agricultura y Desarrollo Rural	1702	1702007	Servicio de apoyo financiero para proyectos productivos	Proyectos productivos cofinanciados	2	0005	Sgp Forsoza Inversion	18.792.000,00
DESARROLLO RURAL	Agricultura y Desarrollo Rural	1702	1702017	Servicio de apoyo para el fomento organizativo de la Agricultura Campesina, Familiar y Comunitaria	Productores agropecuarios apoyados	70	0001	Recurso Propio	8.200.057,00
DESARROLLO RURAL	Agricultura y Desarrollo Rural	1702	1702021	Servicio de acompañamiento productivo y empresarial	Unidades productivas beneficiadas	10	0001	Recurso Propio	4.187.900,00
DESARROLLO RURAL	Agricultura y Desarrollo Rural	1702	1702021	Servicio de acompañamiento productivo y empresarial	Procesos productivos beneficiados	113	0001	Recurso Propio	19.977.027,00
DESARROLLO RURAL	Agricultura y Desarrollo Rural	1702	1702024	Servicios de acompañamiento en la implementación de Planes de desarrollo agropecuario y rural	Planes de Desarrollo Agropecuario y Rural acompañados	3	0001	Recurso Propio	2.610.513,00
DESARROLLO RURAL	Agricultura y Desarrollo Rural	1702	1702040	Servicio de fomento a la asociatividad	Productores beneficiados con estrategias de fomento a la asociatividad	35	0001	Recurso Propio	1.869.598,00
DESARROLLO RURAL	Agricultura y Desarrollo Rural	1702	1702040	Servicio de fomento a la asociatividad	Productores beneficiados con estrategias de fomento a la asociatividad	35	0005	Sgp Forsoza Inversion	30.713.643,00
DESARROLLO RURAL	Agricultura y Desarrollo Rural	1702	1707018	Servicio de análisis y diagnóstico sanitario, fitosanitario e inocuidad	Análisis y diagnósticos realizados	85	0001	Recurso Propio	7.478.392,00

DESARROLLO RURAL	Agricultura y Desarrollo Rural	1702	1707018	Servicio de análisis y diagnóstico sanitario, fitosanitario e inocuidad	Análisis y diagnósticos realizados	85	0008	Sgp Libre Destinación 42%	12.521.609,00
DESARROLLO RURAL	Agricultura y Desarrollo Rural	1702	1709065	Plantas de beneficio animal adecuadas	Plantas de beneficio animal adecuadas	0,25	0008	Sgp Libre Destinación 42%	100.000,00
DESARROLLO RURAL	Agricultura y Desarrollo Rural	1702	1709081	Plaza de mercado construida	Plazas de mercado construidas	0,75	0001	Recurso Propio	225.840,00
DESARROLLO RURAL	Agricultura y Desarrollo Rural	1702	1709062	Infraestructura para la transformación de productos agropecuarios construida	Infraestructura para la transformación de productos agropecuarios construida	0,5	0001	Recurso Propio	7.478.392,00
DESARROLLO RURAL	Agricultura y Desarrollo Rural	1702	1709114	Banco de maquinaria y equipos para la producción agropecuaria dotado	Maquinaria y equipos para la producción agropecuaria adquiridos	2	0001	Recurso Propio	1.044.000,00
DESARROLLO RURAL	Agricultura y Desarrollo Rural	1702	1709114	Banco de maquinaria y equipos para la producción agropecuaria dotado	Maquinaria y equipos para la producción agropecuaria adquiridos	2	0005	Sgp Forsoza Inversión	28.188.000,00
DESARROLLO RURAL	Agricultura y Desarrollo Rural	1702	1706008	Servicio de apoyo financiero para la organización de ferias nacionales e internacionales	Ferias nacionales e internacionales organizadas	1	0001	Recurso Propio	3.739.196,00
SALUD	Salud y Protección Social	1903	1903031	Servicio de información de vigilancia epidemiológica	Informes de evento generados en la vigencia	12	0001	Recurso Propio	23.775.734,00
SALUD	Salud y Protección Social	1903	1903016	Servicio de auditoría y visitas inspectivas	Auditorías y visitas inspectivas realizadas	5	0001	Recurso Propio	31.982.958,00
SALUD	Salud y Protección Social	1905	1905015	Documentos de planeación	Planes de intervenciones colectivas realizadas	1	0004	Sgp Salud Publica	292.463.941,00
SALUD	Salud y Protección Social	1905	1905015	Documentos de planeación	Documentos de planeación con seguimiento realizados	1	0004	Sgp Salud Publica	16.704.000,00
SALUD	Salud y Protección Social	1905	1905049	Servicio de promoción de la participación social en salud	Estrategias de promoción de la participación social en salud implementadas	1	0001	Recurso Propio	2.858.208,00
SALUD	Salud y Protección Social	1905	1905049	Servicio de promoción de la participación social en salud	Estrategias de promoción de la participación social en salud implementadas	1	0017	Coljugos Con Situacion	39.618.429,00
SALUD	Salud y Protección Social	1905	1905049	Servicio de promoción de la participación social en salud	Estrategias de promoción de la participación social en salud implementadas	1	0004	Sgp Salud Publica	56.646.370,00
SALUD	Salud y Protección Social	1905	1905054	Servicio de promoción de la salud	Estrategias de promoción de la salud implementadas	6	0017	Coljugos Con Situacion	225.185.571,00
SALUD	Salud y Protección Social	1905	1905054	Servicio de promoción de la salud	Estrategias de promoción de la salud implementadas	6	0004	Sgp Salud Publica	74.185.689,00
SALUD	Salud y Protección Social	1905	1905054	Servicio de promoción de la salud	Estrategias de promoción de la salud implementadas	6	0086	RF Sgp - Salud - Salud Publica	1.000,00
SALUD	Salud y Protección Social	1905	1905051	Servicios de información actualizado	Sistemas de información actualizados	1	0017	Coljugos Con Situacion	35.496.000,00
SALUD	Salud y Protección Social	1906	1906026	Servicio de apoyo para la dotación hospitalaria	Equipos biomédicos adquiridos	1	0001	Recurso Propio	1.044.000,00
SALUD	Salud y Protección Social	1906	1906035	Servicio de apoyo financiero para la atención en salud a la población	Operadores de infraestructura pública financiados	1	0001	Recurso Propio	1.044.000,00
SALUD	Salud y Protección Social	1906	1906044	Servicio de afiliaciones al regimen subsidiado del sistema general de seguridad social	Actos administrativos de legalización de recursos del Regimen Subsidiado	13	0022	Sgp Continuidad Sin Situacion Fondos	8.296.200.000,00
SALUD	Salud y Protección Social	1906	1906044	Servicio de afiliaciones al regimen subsidiado del sistema general de seguridad social	Actos administrativos de legalización de recursos del Regimen Subsidiado	13	0087	Coljugos Sin Situacion	310.200.000,00
SALUD	Salud y Protección Social	1906	1906044	Servicio de afiliaciones al regimen subsidiado del sistema general de seguridad social	Actos administrativos de legalización de recursos del Regimen Subsidiado	13	0012	Fosyga	7.967.300.000,00
SALUD	Salud y Protección Social	1906	1906044	Servicio de afiliaciones al regimen subsidiado del sistema general de seguridad social	Actos administrativos de legalización de recursos del Regimen Subsidiado	13	0011	Rentas Creditas	4.300.000.000,00
OBRAS PUBLICAS	Minas y energía	2102	2102012	Redes de alumbrado público construidas	Redes de alumbrado público construidas	250	0083	Alumbrado Publico	1.400.000.000,00
OBRAS PUBLICAS	Minas y energía	2102	2102069	Servicio de alumbrado público	Lámparas de alumbrado público en funcionamiento	483	0083	Alumbrado Publico	1.437.168.450,00
GOBIERNO	Educación	2201	2201028	Servicio de apoyo a la permanencia con alimentación escolar	Estudiantes beneficiados del programa de alimentación escolar	2966	0007	Sgp Alimentacion Escolar	92.400.000,00

GOBIERNO	Educación	2201	2201028	Servicio de apoyo a la permanencia con alimentación escolar	Estudiantes beneficiados del programa de alimentación escolar	2966	0093	RF Sgp - Alimentación escolar	100.000,00
GOBIERNO	Educación	2201	2201029	Servicio de apoyo a la permanencia con transporte escolar	Beneficiarios de transporte escolar	250	0003	Sgp Educación	207.594.710,00
GOBIERNO	Educación	2201	2201029	Servicio de apoyo a la permanencia con transporte escolar	Beneficiarios de transporte escolar	250	0013	Transferencias del Departamento	1.000,00
GOBIERNO	Educación	2201	2201029	Servicio de apoyo a la permanencia con transporte escolar	Beneficiarios de transporte escolar	250	0008	Sgp Libre Destinación 42%	183.817.312,00
GOBIERNO	Educación	2201	2201029	Servicio de apoyo a la permanencia con transporte escolar	Beneficiarios de transporte escolar	250	0005	Sgp Forsoza Inversión	128.625.839,00
GOBIERNO	Educación	2201	2201034	Servicio educativos de promoción del bilingüismo 2201034	Estudiantes beneficiados con estrategias de promoción del bilingüismo	300	0003	Sgp Educación	14.119.376,00
GOBIERNO	Educación	2201	2201034	Servicio educativos de promoción del bilingüismo 2201034	Estudiantes beneficiados con estrategias de promoción del bilingüismo	300	0001	Recurso Propio	10.395.972,00
GOBIERNO	Educación	2201	2201034	Servicio educativos de promoción del bilingüismo 2201034	Estudiantes beneficiados con estrategias de promoción del bilingüismo	300	0040	RF SGP educación calidad	3.000.000,00
GOBIERNO	Educación	2201	2201021	Infraestructura educativa restaurada	Sedes de instituciones de educación restauradas	22	0003	Sgp Educación	5.000,00
GOBIERNO	Educación	2201	2201021	Infraestructura educativa restaurada	Sedes de instituciones de educación restauradas	22	0001	Recurso Propio	5.000,00
GOBIERNO	Educación	2201	2201021	Infraestructura educativa restaurada	Sedes de instituciones de educación restauradas	22	0003	Sgp Educación	5.000,00
GOBIERNO	Educación	2201	2201021	Infraestructura educativa restaurada	Sedes de instituciones de educación restauradas	22	0001	Recurso Propio	5.000,00
GOBIERNO	Educación	2201	2201021	Infraestructura educativa restaurada	Sedes de instituciones de educación restauradas	22	0005	Sgp Forsoza Inversión	5.000,00
GOBIERNO	Educación	2201	2201073	Servicio de educación de la calidad de la educación inicial, preescolar, básica y media	Estudiantes evaluados con pruebas de calidad educativa	216	0001	Recurso Propio	45.494.248,00
GOBIERNO	Educación	2201	2201073	Servicio de evaluación de la calidad de la educación inicial preescolar, básica o media.	Estudiantes evaluados con pruebas de calidad educativa	216	0028	Gratuidad Sin Situación Fondos	507.100.000,00
GOBIERNO	Educación	2201	2201073	Servicio de evaluación de la calidad de la educación inicial preescolar, básica o media.	Estudiantes evaluados con pruebas de calidad educativa	216	0003	Sgp Educación	18.070.914,00
GOBIERNO	Educación	2202	2202079	Servicio de apoyo para la permanencia de la educación superior	Estrategias y programas de fomento para acceso y permanencia a la educación superior o postsecundaria implementados	75	0001	Recurso Propio	5.000,00
GOBIERNO	Educación	2202	2202079	Servicio de apoyo para la permanencia de la educación superior	Estrategias y programas de fomento para acceso y permanencia a la educación superior o postsecundaria implementados	75	0005	Sgp Forsoza Inversión	50.000.000,00
GOBIERNO	Educación	2202	2202079	Servicio de apoyo para la permanencia de la educación superior	Estrategias y programas de fomento para acceso y permanencia a la educación superior o postsecundaria implementados	75	0003	Sgp Educación	5.000,00
PLANEACION	Tecnologías de la información y las Comunicaciones	2301	2301047	Servicio de difusión para promover el uso de internet	Personas sensibilizadas en el uso y apropiación de las TIC	50	0005	Sgp Forsoza Inversión	21.000.000,00
OBRAS PUBLICAS	Transporte	2401	2401058	Puente mejorado	Puentes mejorados	1	0001	Recurso Propio	31.202.913,00
OBRAS PUBLICAS	Transporte	2402	2402028	Vía secundaria con obras complementarias de seguridad vial	Vía secundaria con obras complementarias de seguridad vial	1	0001	Recurso Propio	37.146.324,00
OBRAS PUBLICAS	Transporte	2402	2402041	Vía terciaria mejorada	Vía terciaria mejorada	2	0001	Recurso Propio	63.148.752,00
OBRAS PUBLICAS	Transporte	2402	2402045	Vía terciaria rehabilitada	Vía terciaria rehabilitada	51,37	0001	Recurso Propio	272.518.796,00

OBRAS PUBLICAS	Transporte	2402	2402107	Servicio de asistencia técnica en infraestructura y Servicio de la red vial regional	Entidades asistidas técnicamente	1	0001	Recurso Propio	18.573.162,00
OBRAS PUBLICAS	Transporte	2402	2402112	Via terciaria con mantenimiento periódico o rutinario	Via terciaria con mantenimiento periódico	2,5	0001	Recurso Propio	37.146.324,00
OBRAS PUBLICAS	Transporte	2402	2402112	Via terciaria con mantenimiento periódico o rutinario	Via terciaria con mantenimiento periódico	2,5	0014	Participación en plusvalía	50.000.000,00
OBRAS PUBLICAS	Transporte	2402	2402115	Via urbana con mantenimiento periódico o rutinario	Via urbana con mantenimiento	2,6	0001	Recurso Propio	177.359.961,00
OBRAS PUBLICAS	Transporte	2402	2402115	Via urbana con mantenimiento periódico o rutinario	Via urbana con mantenimiento	2,6	0005	Sgp Forsoza Inversion	74.599.798,00
OBRAS PUBLICAS	Transporte	2402	2402114	Via urbana mejorada	Via urbana mejorada	1,5	0026	Transf.sector Electrico 90%	55.665.675,00
OBRAS PUBLICAS	Transporte	2402	2402114	Via urbana mejorada	Via urbana mejorada	1,5	0005	Sgp Forsoza Inversion	281.880.000,00
OBRAS PUBLICAS	Transporte	2402	2402118	Estudios de preinversion para la red vial regional	Estudios de preinversion realizados	1	0001	Recurso Propio	19.316.090,00
OBRAS PUBLICAS	Transporte	2402	2402118	Estudios de preinversion para la red vial regional	Estudios de preinversion realizados	1	0005	Sgp Forsoza Inversion	127.785.600,00
OBRAS PUBLICAS	Transporte	2409	2409004	Seguimiento y control a la operacion de los sistemas de transporte	Operativos de control realizados	1	0001	Recurso Propio	29.717.060,00
OBRAS PUBLICAS	Transporte	2409	2409004	Seguimiento y control a la operacion de los sistemas de transporte	Operativos de control realizados	1	0005	Sgp Forsoza Inversion	65.832.938,00
OBRAS PUBLICAS	Transporte	2409	2409004	Seguimiento y control a la operacion de los sistemas de transporte	Operativos de control realizados	1	0005	Sgp Forsoza Inversion	5.000.000,00
PLANEACION	Ambiente y Desarrollo Sostenible	3202	3202006	Servicio de reforestación de ecosistemas	Plantaciones forestales aisladas	4	0026	Transf.sector Electrico 90%	13.572.517,00
PLANEACION	Ambiente y Desarrollo Sostenible	3202	3202006	Servicio de reforestación de ecosistemas	Plantaciones forestales realizadas	4	0026	Transf.sector Electrico 90%	14.292.634,00
PLANEACION	Ambiente y Desarrollo Sostenible	3203	3203050	Servicio de protección del recurso hídrico	Áreas protegidas	1	0001	Recurso Propio	7.478.392,00
PLANEACION	Ambiente y Desarrollo Sostenible	3208	3208008	Servicio de divulgación de la información de la política nacional de educación ambiental y participación	Campañas de educación ambiental y participación implementadas	2	0001	Recurso Propio	12.713.266,00
PLANEACION	Ambiente y Desarrollo Sostenible	3202	3202037	Servicio de recuperación de cuerpos de agua lénticos y lóticos	Extensión de cuerpos de agua recuperados	0,5	0002	1% ICLD	62.206.620,00
PLANEACION	Ambiente y Desarrollo Sostenible	3208	3208010	Servicio de educación informal ambiental	Personas capacitadas	25	0026	Transf.sector Electrico 90%	8.787.066,00
PLANEACION	Ambiente y Desarrollo Sostenible	3208	3208010	Servicio de educación informal ambiental	Personas capacitadas	25	0005	Sgp Forsoza Inversion	15.660.000,00
PLANEACION	Ambiente y Desarrollo Sostenible	3208	3208006	Servicio de asistencia técnica para la implementación de las estrategias educativas ambientales y de participación	Estrategias educativo ambientales y de participación implementadas	1	0026	Transf.sector Electrico 90%	15.191.378,00
PLANEACION	Ambiente y Desarrollo Sostenible	3208	3208008	Servicio de divulgación de la información de la política nacional de educación ambiental y participación	Eventos de educación y participación realizados	1	0005	Sgp Forsoza Inversion	28.188.000,00
PLANEACION	Ambiente y Desarrollo Sostenible	3202	3202014	Servicio de educación informal en el marco de la conservación de la biodiversidad y los servicios ecosistémicos	Personas capacitadas	20	0001	Recurso Propio	3.178.317,00
OBRAS PUBLICAS	Ambiente y Desarrollo Sostenible	3205	3205021	Obras de infraestructura para mitigación y atención a desastres	Obras de infraestructura para mitigación y atención a desastres realizadas	1	0005	Sgp Forsoza Inversion	80.000.000,00
OBRAS PUBLICAS	Ambiente y Desarrollo Sostenible	3205	3205021	Obras de infraestructura para mitigación y atención a desastres	Obras de infraestructura para mitigación y atención a desastres realizadas	1	0008	Sgp Libre Destinación 42%	73.022.091,00

FOMENTO AL TURISMO, LA CULTURA Y EL DEPORTE	Cultura	3301	3301003	Bibliotecas adecuadas	Bibliotecas adecuadas	1	0010	Sgp Cultura	6.253.227,00
FOMENTO AL TURISMO, LA CULTURA Y EL DEPORTE	Cultura	3301	3301018	Casas de la cultura adecuadas	Casas de la cultura adecuadas	1	0010	Sgp Cultura	17.610.800,00
FOMENTO AL TURISMO, LA CULTURA Y EL DEPORTE	Cultura	3301	3301051	Servicio de educación informal al sector artístico y cultural	Artistas capacitados	367	0010	Sgp Cultura	2.422.583,00
FOMENTO AL TURISMO, LA CULTURA Y EL DEPORTE	Cultura	3301	3301051	Servicio de educación informal al sector artístico y cultural	Artistas capacitados	367	0018	Estampilla Procultura	4.176.000,00
FOMENTO AL TURISMO, LA CULTURA Y EL DEPORTE	Cultura	3301	3301051	Servicio de educación informal al sector artístico y cultural	Artistas capacitados	367	0005	Sgp Forsoza Inversion	30.634.720,00
FOMENTO AL TURISMO, LA CULTURA Y EL DEPORTE	Cultura	3301	3301051	Servicio de educación informal al sector artístico y cultural	Personas capacitadas	120	0010	Sgp Cultura	13.230.377,00
FOMENTO AL TURISMO, LA CULTURA Y EL DEPORTE	Cultura	3301	3301051	Servicio de educación informal al sector artístico y cultural	Personas capacitadas	120	0018	Estampilla Procultura	25.041.979,00
FOMENTO AL TURISMO, LA CULTURA Y EL DEPORTE	Cultura	3301	3301051	Servicio de educación informal al sector artístico y cultural	Personas capacitadas	120	0001	Recurso Propio	13.438.055,00
FOMENTO AL TURISMO, LA CULTURA Y EL DEPORTE	Cultura	3301	3301053	Servicio de promoción de actividades culturales	Eventos de promoción de actividades culturales realizados	1	0001	Recurso Propio	1.432.228,00
FOMENTO AL TURISMO, LA CULTURA Y EL DEPORTE	Cultura	3301	3301053	Servicio de promoción de actividades culturales	Eventos de promoción de actividades culturales realizados	1	0005	Sgp Forsoza Inversion	109.364.334,00
FOMENTO AL TURISMO, LA CULTURA Y EL DEPORTE	Cultura	3301	3301053	Servicio de promoción de actividades culturales	Eventos de promoción de actividades culturales realizados	1	0018	Estampilla Procultura	11.730.305,00
FOMENTO AL TURISMO, LA CULTURA Y EL DEPORTE	Cultura	3301	3301068	Servicio de mantenimiento de infraestructura cultural	Infraestructura cultural intervenida	1	0001	Recurso Propio	2.971.707,00
FOMENTO AL TURISMO, LA CULTURA Y EL DEPORTE	Cultura	3301	3301087	Servicio de educación informal en áreas artísticas y culturales	Personas capacitadas	375	0018	Estampilla Procultura	7.051.716,00
FOMENTO AL TURISMO, LA CULTURA Y EL DEPORTE	Cultura	3301	3301087	Servicio de educación informal en áreas artísticas y culturales	Personas capacitadas	375	0005	Sgp Forsoza Inversion	4.698.000,00
FOMENTO AL TURISMO, LA CULTURA Y EL DEPORTE	Cultura	3301	3301122	Servicio de fomento para el acceso de la oferta cultural	Personas beneficiadas	3626	0001	Recurso Propio	14.350.954,00
FOMENTO AL TURISMO, LA CULTURA Y EL DEPORTE	Cultura	3301	3301122	Servicio de fomento para el acceso de la oferta cultural	Personas beneficiadas	3626	0010	Sgp Cultura	17.683.013,00
FOMENTO AL TURISMO, LA CULTURA Y EL DEPORTE	Cultura	3301	3301122	Servicio de fomento para el acceso de la oferta cultural	Personas beneficiadas	3626	0094	10%EstamproCultura Seg.SocialGestores	8.000.000,00
FOMENTO AL TURISMO, LA CULTURA Y EL DEPORTE	Cultura	3301	3301122	Servicio de fomento para el acceso de la oferta cultural	Personas beneficiadas	3626	0095	20%EstamproCultura fondos pensiones	16.000.000,00
FOMENTO AL TURISMO, LA CULTURA Y EL DEPORTE	Cultura	3301	3301122	Servicio de fomento para el acceso de la oferta cultural	Personas beneficiadas	3626	0096	10%EstamproCultura lectura y bibliotecas	8.000.000,00
FOMENTO AL TURISMO, LA CULTURA Y EL DEPORTE	Comercio, Industria y Turismo	3502	3502007	Servicio de asistencia técnica para el desarrollo de iniciativas clusters	Clústeres asistidos en la implementación de los planes de acción	2	0001	Recurso Propio	1.485.854,00
FOMENTO AL TURISMO, LA CULTURA Y EL DEPORTE	Comercio, Industria y Turismo	3502	3502009	Servicio de apoyo para la transferencia y/o implementación de metodologías de aumento de la productividad	Eventos de sensibilización en productividad realizados	3	0001	Recurso Propio	4.754.730,00
FOMENTO AL TURISMO, LA CULTURA Y EL DEPORTE	Comercio, Industria y Turismo	3502	3502011	Servicio de apoyo para la formación de capital humano pertinente para el desarrollo empresarial de los territorios	Personas formadas en habilidades y competencias	150	0001	Recurso Propio	4.457.559,00
FOMENTO AL TURISMO, LA CULTURA Y EL DEPORTE	Comercio, Industria y Turismo	3502	3502113	Equipamiento turístico construido	Equipamientos construidos	1	0001	Recurso Propio	2.971.707,00
FOMENTO AL TURISMO, LA CULTURA Y EL DEPORTE	Comercio, Industria y Turismo	3502	3502059	Señalización turística construida	Señalización realizada	1	0001	Recurso Propio	2.971.707,00
FOMENTO AL TURISMO, LA CULTURA Y EL DEPORTE	Comercio, Industria y Turismo	3502	3502038 homologado por 3502036	Servicio de apoyo financiero para la competitividad turística	Proyectos cofinanciados para la adecuación de la oferta turística	0,75	0001	Recurso Propio	2.154.487,00

FOMENTO AL TURISMO, LA CULTURA Y EL DEPORTE	Comercio, Industria y Turismo	3502	3502039	Servicio de asistencia técnica a los entes territoriales para el desarrollo turístico	Campañas Regionales de promoción turística apoyadas	3	0001	Recurso Propio	9.658.044,00
FOMENTO AL TURISMO, LA CULTURA Y EL DEPORTE	Comercio, Industria y Turismo	3502	3502046	Servicio de promoción turística	Campañas realizadas	3	0001	Recurso Propio	1.485.948,00
FOMENTO AL TURISMO, LA CULTURA Y EL DEPORTE	Comercio, Industria y Turismo	3502	3502046	Servicio de promoción turística	Campañas realizadas	3	0001	Recurso Propio	2.228.780,00
FOMENTO AL TURISMO, LA CULTURA Y EL DEPORTE	Comercio, Industria y Turismo	3502	3502046	Servicio de promoción turística	Campañas realizadas	3	0008	Sgp Libre Destinación 42%	52.200.000,00
FOMENTO AL TURISMO, LA CULTURA Y EL DEPORTE	Comercio, Industria y Turismo	3502	3502048	Documentos normativos3502048	Documentos realizados	1	0001	Recurso Propio	1.040.097,00
FOMENTO AL TURISMO, LA CULTURA Y EL DEPORTE	Comercio, Industria y Turismo	3502	3502048	Documentos normativos3502048	Documentos realizados	1	0005	Sgp Forsoza Inversion	35.000.000,00
FOMENTO AL TURISMO, LA CULTURA Y EL DEPORTE	Trabajo	3602	3602002	Servicios de gestión para generación y formalización del empleo	Eventos realizados	5	0001	Recurso Propio	20.059.016,00
FOMENTO AL TURISMO, LA CULTURA Y EL DEPORTE	Trabajo	3602	3602035	Servicio de formación para el trabajo en emprendimiento	Personas capacitadas en emprendimiento	20	0001	Recurso Propio	9.638.530,00
FOMENTO AL TURISMO, LA CULTURA Y EL DEPORTE	Trabajo	3602	3602006	Servicio de registro laboral	Personas inscritas	35	0001	Recurso Propio	17.106.825,00
PLANEACION	Ciencia, Tecnología e Innovación	3906	3906015	Documentos de planeación	Documentos de planeación elaborados	1	0008	Sgp Libre Destinación 42%	15.648.126,00
PLANEACION	Ciencia, Tecnología e Innovación	3906	3906015	Documentos de planeación	Documentos de planeación elaborados	1	0001	Recurso Propio	3.000.000,00
PLANEACION	Ciencia, Tecnología e Innovación	3906	3906011	Servicios de apropiación social del conocimiento	Estrategias de apropiación realizadas	1	0005	Sgp Forsoza Inversion	939.600,00
PLANEACION	Ciencia, Tecnología e Innovación	3906	3906011	Servicios de apropiación social del conocimiento	Estrategias de apropiación realizadas	1	0001	Recurso Propio	373.920,00
OBRAS PUBLICAS	Vivienda	4001	4001007	Servicio de saneamiento y titulación de bienes fiscales	bienes fiscales saneados y titulados	18	0001	Recurso Propio	44.575.590,00
OBRAS PUBLICAS	Vivienda	4001	4001041	Vivienda de interes prioritario mejoradas	Vivienda de interes Prioritario mejoradas	5	0001	Recurso Propio	29.717.060,00
OBRAS PUBLICAS	Vivienda	4001	4001041	Vivienda de interes prioritario mejoradas	Vivienda de interes Prioritario mejoradas	5	0037	Estampilla Pro Electrificación Rural	9.000.000,00
OBRAS PUBLICAS	Vivienda	4001	4001043	vivienda de interes social construidas en sitio propio	Vivienda de Interés Social construidas en sitio propio	0,5	0001	Recurso Propio	24.516.574,00
PLANEACION	Vivienda	4002	4002016	Documentos de planeacion4002016	Documentos de planeación elaborados	1	0005	Sgp Forsoza Inversion	125.674.390,00
OBRAS PUBLICAS	Vivienda	4002	4002022	Parques mantenidos	Parques mantenidos	1800	0001	Recurso Propio	7.429.265,00
PLANEACION	Vivienda	4003	4003006	Documentos de planeacion4003006	Documentos de planeación elaborados	0,4	0005	Sgp Forsoza Inversion	38.450.343,00
PLANEACION	Vivienda	4003	4003006	Documentos de planeacion4003006	Documentos de planeación elaborados	0,4	0006	Sgp Agua Potable Y Saneamiento Basico -	86.829.658,00
OBRAS PUBLICAS	Vivienda	4003	4003020	Alcantarillados optimizados	Alcantarillados optimizados	2	0026	Transf.sector Electrico 90%	15.292.000,00
OBRAS PUBLICAS	Vivienda	4003	4003020	Alcantarillados optimizados	Alcantarillados optimizados	2	0006	Sgp Agua Potable Y Saneamiento Basico -	827.127.816,00
OBRAS PUBLICAS	Vivienda	4003	4003020	Alcantarillados optimizados	Alcantarillados optimizados	2	0005	Sgp Forsoza Inversion	93.960.000,00
OBRAS PUBLICAS	Vivienda	4003	4003017	Acueductos optimizados	Acueductos optimizados	3	0026	Transf.sector Electrico 90%	60.478.995,00
OBRAS PUBLICAS	Vivienda	4003	4003017	Acueductos optimizados	Acueductos optimizados	3	0026	Transf.sector Electrico 90%	70.011.735,00

OBRAS PUBLICAS	Vivienda	4003	4003017	Acueductos optimizados	Acueductos optimizados	3	0059	Rendimientos Financieros	11.000.000,00
PLANEACION	Vivienda	4003	4003022	Servicios de implementación del Plan de Gestión Integral de Residuos Sólidos PGIRS	Plan de Gestión Integral de Residuos Sólidos Implementado	0,33	0001	Recurso Propio	22.287.796,00
PLANEACION	Vivienda	4003	4003052	Servicio de asistencia técnica para la administración y operación de los servicios públicos domiciliarios	Asistencias técnicas realizadas	3	0005	Sgp Forsoza Inversion	46.057.265,00
PLANEACION	Vivienda	4003	4003047	Servicio de apoyo financiero para subsidios al consumo en los servicios públicos domiciliarios	Recursos entregados en subsidios al consumo	2474336087	0008	Sgp Libre Destinacion 42%	85.872.107,00
PLANEACION	Vivienda	4003	4003047	Servicio de apoyo financiero para subsidios al consumo en los servicios públicos domiciliarios	Recursos entregados en subsidios al consumo	2474336087	0006	Sgp Agua Potable Y Saneamiento Basico	729.854.136,00
PLANEACION	Vivienda	4003	4003047	Servicio de apoyo financiero para subsidios al consumo en los servicios públicos domiciliarios	Recursos entregados en subsidios al consumo	2474336087	0016	Estratificación socioeconomica	100.000.000,00
GOBIERNO	Inclusión social	4101	4101025	Servicio de ayuda y atención humanitaria	Personas víctimas con atención humanitaria	27	0001	Recurso Propio	9.470.698,00
GOBIERNO	Inclusión social	4101	4101027	Servicio de asistencia funeraria	Procesos de entrega de cuerpos o restos óseos acompañados según solicitudes remitidas por la Fiscalía	1	0001	Recurso Propio	1.337.267,00
GOBIERNO	Inclusión social	4101	4101031	Servicios de implementación de medidas de satisfacción y acompañamiento a las víctimas del conflicto armado	Víctimas reconocidas, recordadas y dignificadas por el Estado.	1700	0001	Recurso Propio	2.339.986,00
GOBIERNO	Inclusión social	4101	4101031	Servicios de implementación de medidas de satisfacción y acompañamiento a las víctimas del conflicto armado	Acciones realizadas en cumplimiento de las medidas de satisfacción, distintas al mensaje estatal de reconocimiento.	1	0001	Recurso Propio	1.000.000,00
GOBIERNO	Inclusión social	4101	4101038	Servicio de asistencia técnica para la participación de las víctimas	Eventos de participación realizados	1	0001	Recurso Propio	8.172.191,00
GOBIERNO	Inclusión social	4101	4101038	Servicio de asistencia técnica para la participación de las víctimas	Eventos de participación realizados	1	0005	Sgp Forsoza Inversion	14.511.600,00
GOBIERNO	Inclusión social	4101	4101027	Servicio de asistencia funeraria	Hogares subsidiados en asistencia funeraria	3	0001	Recurso Propio	557.195,00
GOBIERNO	Inclusión social	4101	4101030	Servicio de recuperación emocional a víctimas del conflicto armado	Víctimas con atención psicosocial en modalidad individual, familiar, comunitaria y grupal.	60	0001	Recurso Propio	3.714.633,00
GOBIERNO	Inclusión social	4101	4101030	Servicio de recuperación emocional a víctimas del conflicto armado	Víctimas con atención psicosocial en modalidad individual, familiar, comunitaria y grupal.	60	0005	Sgp Forsoza Inversion	9.396.000,00
GOBIERNO	Inclusión social	4101	4101038	Servicio de asistencia técnica para la participación de las víctimas	Mesas de participación en funcionamiento	1	0001	Recurso Propio	6.413.177,00
GOBIERNO	Inclusión social	4101	4101068	Servicios de divulgación de temáticas de memoria histórica	Eventos realizados	2	0001	Recurso Propio	1.857.316,00
GOBIERNO	Inclusión social	4102	4102043	Servicio de promoción de temas de dinámica relacional y desarrollo autónomo	Familias atendidas	214	0001	Recurso Propio	11.429.790,00
GOBIERNO	Inclusión social	4102	4102043	Servicio de promoción de temas de dinámica relacional y desarrollo autónomo	Familias atendidas	214	0005	Sgp Forsoza Inversion	18.792.000,00
GOBIERNO	Inclusión social	4102	4102043	Servicio de promoción de temas de dinámica relacional y desarrollo autónomo	Familias atendidas	214	0001	Recurso Propio	4.606.887,00
GOBIERNO	Inclusión social	4102	4102046	Servicios de promoción de los derechos de los niños, niñas, adolescentes y jóvenes	Campañas de promoción realizadas	3	0001	Recurso Propio	3.714.633,00
GOBIERNO	Inclusión social	4102	4102046	Servicios de promoción de los derechos de los niños, niñas, adolescentes y jóvenes	Campañas de promoción realizadas	3	0005	Sgp Forsoza Inversion	33.792.000,00
GOBIERNO	Inclusión social	4102	4102045	Servicio de educación informal a niños, niñas, adolescentes y jóvenes para el reconocimiento de sus derechos	Personas capacitadas	880	0005	Sgp Forsoza Inversion	30.345.096,00


GOBIERNO	Inclusión social	4103	4103017	Servicio de entrega de raciones de alimentos	Personas beneficiadas con raciones de alimentos	410	0001	Recurso Propio	14.858.530,00
GOBIERNO	Inclusión social	4103	4103017	Servicio de entrega de raciones de alimentos	Personas beneficiadas con raciones de alimentos	410	0005	Sgp Forsoza Inversion	17.893.836,00
GOBIERNO	Inclusión social	4103	4103050	Servicio de acompañamiento familiar y comunitario para la superación de la pobreza	Hogares con acompañamiento familiar	450	0008	Sgp Libre Destinación 42%	24.394.765,00
GOBIERNO	Inclusión social	4103	4103050	Servicio de acompañamiento familiar y comunitario para la superación de la pobreza	Hogares con acompañamiento familiar	450	0005	Sgp Forsoza Inversion	7.516.800,00
GOBIERNO	Inclusión social	4502	4502039	Servicio de apoyo financiero para empresas y emprendimientos productivos	Personas y empresas beneficiadas	25	0001	Recurso Propio	7.949.314,00
GOBIERNO	Inclusión social	4502	4502026	Documentos normativos	Documentos normativos para la equidad de género para las mujeres formulado	1,5	0005	Sgp Forsoza Inversion	29.396.000,00
SALUD	Inclusión social	4104	4104008	Servicio de atención y protección integral al adulto mayor	Adultos mayores atendidos con servicios integrales	34	0033	Estampilla Adulto Mayor	46.317.846,00
SALUD	Inclusión social	4104	4104008	Servicio de atención y protección integral al adulto mayor	Adultos mayores atendidos con servicios integrales	34	0033	Estampilla Adulto Mayor	277.682.154,00
SALUD	Inclusión social	4104	4104008	Servicio de atención y protección integral al adulto mayor	Adultos mayores atendidos con servicios integrales	34	0013	Transferencias Del Departamento	1.000,00
GOBIERNO	Inclusión social	4104	4104020	Servicio de atención integral a población en condición de discapacidad	Personas con discapacidad atendidas con servicios integrales	50	0001	Recurso Propio	703.898,00
GOBIERNO	Inclusión social	4104	4104020	Servicio de atención integral a población en condición de discapacidad	Personas con discapacidad atendidas con servicios integrales	50	0005	Sgp Forsoza Inversion	99.606.904,00
FOMENTO AL TURISMO, LA CULTURA Y EL DEPORTE	Deporte y Recreación	4301	4301001	Servicio de apoyo a la actividad física, la recreación y el deporte	Personas beneficiadas	983	0013	Transferencias Del Departamento	1.000,00
FOMENTO AL TURISMO, LA CULTURA Y EL DEPORTE	Deporte y Recreación	4301	4301001	Servicio de apoyo a la actividad física, la recreación y el deporte	Artículos deportivos entregados	8	0021	Tasa Del Deporte	6.181.656,00
FOMENTO AL TURISMO, LA CULTURA Y EL DEPORTE	Deporte y Recreación	4301	4301001	Servicio de apoyo a la actividad física, la recreación y el deporte	Artículos deportivos entregados	8	0009	Sgp Deporte Y Recreacion	18.798.517,00
FOMENTO AL TURISMO, LA CULTURA Y EL DEPORTE	Deporte y Recreación	4301	4301007	Servicio de Escuelas Deportivas	Niños, niñas, adolescentes y jóvenes inscritos en Escuelas Deportivas	9	0021	Tasa Del Deporte	37.333.115,00
FOMENTO AL TURISMO, LA CULTURA Y EL DEPORTE	Deporte y Recreación	4301	4301007	Servicio de Escuelas Deportivas	Niños, niñas, adolescentes y jóvenes inscritos en Escuelas Deportivas	9	0005	Sgp Forsoza Inversion	149.000.000,00
FOMENTO AL TURISMO, LA CULTURA Y EL DEPORTE	Deporte y Recreación	4301	4301016	Canchas multifuncionales adecuadas	Canchas multifuncionales adecuadas	4	0021	Tasa Del Deporte	124.127.212,00
FOMENTO AL TURISMO, LA CULTURA Y EL DEPORTE	Deporte y Recreación	4301	4301016	Canchas multifuncionales adecuadas	Canchas multifuncionales adecuadas	4	0005	Sgp Forsoza Inversion	125.906.400,00
FOMENTO AL TURISMO, LA CULTURA Y EL DEPORTE	Deporte y Recreación	4301	4301016	Canchas multifuncionales adecuadas	Canchas multifuncionales adecuadas	4	0015	Rendimientos Financieros	3.101.000,00
FOMENTO AL TURISMO, LA CULTURA Y EL DEPORTE	Deporte y Recreación	4301	4301032	Servicio de organización de eventos deportivos comunitarios	Eventos deportivos comunitarios realizados	24	0021	Tasa Del Deporte	6.634.730,00
FOMENTO AL TURISMO, LA CULTURA Y EL DEPORTE	Deporte y Recreación	4301	4301032	Servicio de organización de eventos deportivos comunitarios	Eventos deportivos comunitarios realizados	24	0009	Sgp Deporte Y Recreacion	9.571.404,00
FOMENTO AL TURISMO, LA CULTURA Y EL DEPORTE	Deporte y Recreación	4301	4302073	Servicio de identificación de talentos deportivos	Personas con talento deportivo identificadas	5	0021	Tasa Del Deporte	6.379.548,00
FOMENTO AL TURISMO, LA CULTURA Y EL DEPORTE	Deporte y Recreación	4301	4302073	Servicio de identificación de talentos deportivos	Personas con talento deportivo identificadas	5	0009	Sgp Deporte Y Recreacion	48.919.379,00
FOMENTO AL TURISMO, LA CULTURA Y EL DEPORTE	Deporte y Recreación	4301	4301037	Servicio de promoción de la actividad física, la recreación y el deporte	Personas que acceden a servicios deportivos, recreativos y de actividad física	10	0001	Recurso Propio	222.878,00
FOMENTO AL TURISMO, LA CULTURA Y EL DEPORTE	Deporte y Recreación	4301	4301037	Servicio de promoción de la actividad física, la recreación y el deporte	Personas que acceden a servicios deportivos, recreativos y de actividad física	10	0005	Sgp Forsoza Inversion	11.275.200,00
GOBIERNO	Gobierno Territorial	4501	4501001	Servicio de asistencia técnica	Instancias territoriales asistidas técnicamente	1	0005	Sgp Forsoza Inversion	13.000.000,00

GOBIERNO	Gobierno Territorial	4501	4501001	Servicio de asistencia tecnica4501001	Instancias territoriales asistidas técnicamente	1	0001	Recurso Propio	37.138.967,00
GOBIERNO	Gobierno Territorial	4501	4501004	Servicio de promoción de convivencia y no repetición	Iniciativas para la promoción de la convivencia implementadas	5	0005	Sgp Forsoza Inversion	6.577.200,00
GOBIERNO	Gobierno Territorial	4501	4501004	Servicio de promoción de convivencia y no repetición	Iniciativas para la promoción de la convivencia implementadas	5	0005	Sgp Forsoza Inversion	14.469.840,00
GOBIERNO	Gobierno Territorial	4501	4501004	Servicio de promoción y convivencia y no repetición	Iniciativas para la promoción de la convivencia implementadas	2	0005	Sgp Forsoza Inversion	82.394.110,00
GOBIERNO	Gobierno Territorial	4501	4501004	Servicio de promoción y convivencia y no repetición	Iniciativas para la promoción de la convivencia implementadas	2	0034	Fondo Especial Ley 418	100.000.000,00
GOBIERNO	Gobierno Territorial	4501	4501004	Servicio de promoción y convivencia y no repetición	Iniciativas para la promoción de la convivencia implementadas	2	0001	Recurso Propio	12.528.000,00
GOBIERNO	Gobierno Territorial	4501	4501063	Servicio de apoyo financiero para la atención integral de animales	Prestadores del servicio de atención integral de animales apoyados	1	0005	Sgp Forsoza Inversion	2.818.800,00
GOBIERNO	Gobierno Territorial	4501	4501063	Servicio de apoyo financiero para la atención integral de animales	Prestadores del servicio de atención integral de animales apoyados	1	0020	Centro de Bienestar Animal	1.000,00
GOBIERNO	Gobierno Territorial	4501	4501004	Documentos de planeación	Iniciativas para la promoción de la convivencia implementadas	4	0005	Sgp Forsoza Inversion	39.000.000,00
GOBIERNO	Gobierno Territorial	4502	4502022	Servicio de asistencia tecnica	Comunidades indígenas asistidas técnicamente	4	0005	Sgp Forsoza Inversion	9.396.000,00
PLANEACION	Gobierno Territorial	4502	4502001	Servicio de promoción a la participación ciudadana	Espacios de participación promovidos	2	0005	Sgp Forsoza Inversion	45.471.591,00
PLANEACION	Gobierno Territorial	4502	4502001	Servicio de promoción a la participación ciudadana	Espacios de participación promovidos	2	0001	Recurso Propio	10.941.077,00
PLANEACION	Gobierno Territorial	4502	4502001	Servicio de promoción a la participación ciudadana	Rendición de cuentas realizadas	1	0001	Recurso Propio	14.024.219,00
PLANEACION	Gobierno Territorial	4502	4502001	Servicio de promoción a la participación ciudadana	Rendición de cuentas realizadas	1	0005	Sgp Forsoza Inversion	16.380.000,00
PLANEACION	Gobierno Territorial	4502	4502001	Servicio de promoción a la participación ciudadana	Rendición de cuentas realizadas	1	0008	Sgp Libre Destinación 42%	12.150.150,00
GOBIERNO	Gobierno Territorial	4502	4502019	Servicio de prevención a violaciones de derechos humanos	Misiones humanitarias realizadas	250	0001	Recurso Propio	8.352.000,00
GOBIERNO	Gobierno Territorial	4502	4502024	Servicio de apoyo para la implementación de medidas en derechos humanos y derecho internacional humanitario	Medidas implementadas en cumplimiento de las obligaciones internacionales en materia de Derechos Humanos y Derecho Internacional Humanitario	1	0005	Sgp Forsoza Inversion	15.973.200,00
GOBIERNO	Gobierno Territorial	4503	4503004	Servicio de atención a emergencias y desastres	Emergencias y desastres atendidas	1	0035	Fondo Gestion Riego	40.460.474,00
GOBIERNO	Gobierno Territorial	4503	4503004	Servicio de atención a emergencias y desastres	Emergencias y desastres atendidas	1	0005	Sgp Forsoza Inversion	8.960,00
GOBIERNO	Gobierno Territorial	4503	4503018	Servicio de monitoreo y seguimiento para la gestión del riesgo	Sistemas de Alerta Temprana Implementados	0,5	0005	Sgp Forsoza Inversion	10.335.600,00
GOBIERNO	Gobierno Territorial	4503	4503002	Servicio de educación informal	Campañas de educación para la prevención y atención de desastres desarrolladas	2	0005	Sgp Forsoza Inversion	939.600,00
GOBIERNO	Gobierno Territorial	4503	4503004	Servicio de atención a emergencias y desastres	Organismos de atención de emergencias equipados	1	0005	Sgp Forsoza Inversion	4.208.800,00
GOBIERNO	Gobierno Territorial	4503	4503029	Documentos metodológicos	Documentos metodológicos realizados	0,5	0005	Sgp Forsoza Inversion	9.396.000,00
GOBIERNO	Gobierno Territorial	4503	4503035	Servicio, prevención y control de incendios	Cuerpos de bomberos disponibles para la prevención y control de incendios en la entidad territorial	0,5	0005	Sgp Forsoza Inversion	10.983.100,00
GOBIERNO	Gobierno Territorial	4503	4599028	Sistemas de información actualizado	Sistemas de información actualizados	0,25	0005	Sgp Forsoza Inversion	27.081.140,00
TESORERIA	Gobierno Territorial	4599	4599002	Servicio de saneamiento fiscal y financiero	Programa de saneamiento fiscal y financiero ejecutado	25	0001	Recurso Propio	112.859.215,00

TESORERIA	Gobierno Territorial	4599	4599002	Servicio de saneamiento fiscal y financiero	Programa de saneamiento fiscal y financiero ejecutado	25	0008	Sgp Libre Destino 42%	234.231.666,00
TESORERIA	Gobierno Territorial	4599	4599002	Servicio de saneamiento fiscal y financiero	Programa de saneamiento fiscal y financiero ejecutado	25	0005	Sgp Forsoza Inverston	20.009.746,00
TESORERIA	Gobierno Territorial	4599	4599002	Servicio de saneamiento fiscal y financiero	Programa de saneamiento fiscal y financiero ejecutado	25	0110	Servicio de saneamiento fiscal y financiero convenio CVC	1.000,00
GOBIERNO	Gobierno Territorial	4599	4599017	Servicio de gestion documental	Sistema de gestión documental implementado	1	0001	Recurso Propio	10.000.530,00
GOBIERNO	Gobierno Territorial	4599	4599017	Servicio de gestion documental	Sistema de gestión documental implementado	1	0005	Sgp Forsoza Inverston	55.000.360,00
PLANEACION	Gobierno Territorial	4599	4599023	Servicio de implementacion Sistemas de Gestion	Sistema de Gestión implementado	0,75	0005	Sgp Forsoza Inverston	30.000.000,00
GOBIERNO	Gobierno Territorial	4599	4599038	Servicio de apoyo financiero para el fortalecimiento del talento humano	Funcionarios apoyados	48	0005	Sgp Forsoza Inverston	49.798.800,00
GOBIERNO	Gobierno Territorial	4599	4599038	Servicio de apoyo financiero para el fortalecimiento del talento humano	Funcionarios apoyados	48	0001	Recurso Propio	14.858.530,00
GOBIERNO	Vivienda	4599	4001001	Servicio de asistencia técnica y jurídica en saneamiento y titulación de predios	Entidades territoriales asistidas técnica y jurídicamente	19	0008	Sgp Libre Destino 42%	25.056.000,00
GOBIERNO	Vivienda	4599	4001001	Servicio de asistencia técnica y jurídica en saneamiento y titulación de predios	Entidades territoriales asistidas técnica y jurídicamente	19	0019	Aprovechamiento Espacio Público	10.000.000,00
GOBIERNO	Gobierno Territorial	4599	4599011	Sedes adecuadas	Sedes adecuadas	1	0001	Recurso Propio	858.000,00
GOBIERNO	Gobierno Territorial	4599	4599011	Sedes adecuadas	Sedes adecuadas	1	0005	Sgp Forsoza Inverston	237.000,00
									\$ 33.402.184.091

REPUBLICA DE COLOMBIA
MUNICIPIO DE CALIMA EL DARIEN
EJECUCION PRESUPUESTAL DE EGRESOS POR NIVEL
HASTA 30/09/2025

Fecha de Impresión: 8/10/2025
Hora de Impresión: 7:29:37p. m.
Página 1 de 18



CODIGO	C. RES	FUENTE	NOMBRE	INICIAL	ADICIONES	REDUCC.	CREDITOS	CONTRA CREDITOS	PRESUPUESTO DEFINITIVO	DISPONIBIL	COMPROMISOS	OBLIGACION	PAGOS	PRESUPUESTO DISPONIBLE
2			GASTOS	29,215,294,102.00	20,003,633,807.70	47,385,500.00	5,440,981,709.00	5,440,981,709.00	52,171,527,483.70	42,206,250,712.58	30,186,732,655.87	25,488,467,580.34	25,328,820,908.34	9,965,276,781.12
2.1			FUNCIONAMIENTO	8,369,144,322.00	1,169,728,861.28	28,412,250.00	1,175,832,334.00	1,175,832,334.00	9,511,458,932.28	6,420,711,840.96	6,350,583,665.96	5,452,883,438.40	5,399,166,900.40	3,081,147,893.32
2.1.1			GASTOS DE PERSONAL PERMANENTE	4,270,145,398.00	145,863,453.00	0.00	37,334,976.00	319,914,196.00	4,133,032,631.00	2,222,441,966.00	2,222,441,966.00	2,222,154,966.00	2,216,859,866.00	1,910,990,665.00
2.1.1.01			PLANTA DE PERSONAL PERMANENTE	4,270,145,398.00	145,863,453.00	0.00	37,334,976.00	319,914,196.00	4,133,032,631.00	2,222,441,966.00	2,222,441,966.00	2,222,154,966.00	2,216,859,866.00	1,910,990,665.00
2.1.1.01.01			FACTORES CONSTITUTIVOS DE SALARIO	2,847,826,231.00	145,863,453.00	0.00	16,224,976.00	238,913,137.00	3,770,711,523.00	1,653,892,652.00	1,653,892,652.00	1,648,110,522.00	1,648,110,522.00	1,117,918,871.00
2.1.1.01.01.01			FACTORES SALARIALES COMUNES	2,817,856,788.00	145,863,453.00	0.00	6,234,976.00	238,913,137.00	2,729,541,072.00	1,617,107,665.00	1,617,107,665.00	1,616,822,665.00	1,611,525,565.00	1,112,731,407.00
2.1.1.01.01.01.01			SUELDO BASICO	2,082,489,591.00	145,863,453.00	0.00	0.00	170,591,137.00	2,057,361,817.00	1,297,474,475.00	1,297,474,475.00	1,297,474,475.00	1,293,004,375.00	759,885,342.00
2.1.1.01.01.01.01.01			SUELDO BASICO COMISARIA	0.00	0.00	0.00	0.00	0.00	29,038,681.00	0.00	0.00	0.00	0.00	29,038,681.00
2.1.1.01.01.01.01.01.01			Sueldo Básico Admón. RP	1,814,286,791.00	0.00	0.00	0.00	73,168,828.00	1,541,119,663.00	951,762,722.00	951,762,722.00	951,762,722.00	951,762,722.00	589,367,241.00
2.1.1.01.01.01.01.01.01.01			Sueldo Básico Admón. SE 10%	103,631,920.00	0.00	0.00	0.00	0.00	103,631,920.00	0.00	0.00	0.00	0.00	103,631,920.00
2.1.1.01.01.01.01.01.01.01.01			Sueldo Básico Admón. LD	211,553,315.00	116,424,772.00	0.00	0.00	92,772,309.00	235,205,778.00	235,205,778.00	235,205,778.00	235,205,778.00	235,205,778.00	0.00
2.1.1.01.01.01.01.01.01.01.01.01			Sueldo Básico Concepto	48,636,672.00	0.00	0.00	0.00	0.00	48,636,672.00	34,848,900.00	34,848,900.00	34,848,900.00	30,976,800.00	13,787,772.00
2.1.1.01.01.01.01.01.01.01.01.01.01			Sueldo Básico Personería	104,378,803.00	0.00	0.00	0.00	4,650,000.00	99,728,803.00	75,659,075.00	75,659,075.00	75,659,075.00	75,659,075.00	21,009,728.00
2.1.1.01.01.01.01.01.01.01.01.01.01.01			SUBSIDIO DE ALIMENTACION	50,948,057.00	0.00	0.00	0.00	7,659,000.00	43,899,057.00	24,606,399.00	24,606,399.00	24,606,399.00	24,606,399.00	19,211,658.00
2.1.1.01.01.01.01.01.01.01.01.01.01.01.01			Subsidio de Alimentación Admón.	49,705,421.00	0.00	0.00	0.00	7,600,000.00	42,705,421.00	23,796,144.00	23,796,144.00	23,796,144.00	23,796,144.00	18,909,277.00
2.1.1.01.01.01.01.01.01.01.01.01.01.01.01.01			Subsidio de Alimentación Personería	1,242,636.00	0.00	0.00	0.00	50,000.00	1,192,636.00	890,255.00	890,255.00	890,255.00	890,255.00	302,381.00
2.1.1.01.01.01.01.01.01.01.01.01.01.01.01.01.01			AUXILIO DE TRANSPORTE	88,963,632.00	0.00	0.00	527,548.00	10,900,000.00	79,491,180.00	40,886,688.00	40,886,688.00	40,886,688.00	40,886,688.00	29,604,514.00
2.1.1.01.01.01.01.01.01.01.01.01.01.01.01.01.01.01			Auxilio de Transporte Admón.	87,091,200.00	0.00	0.00	0.00	10,000,000.00	77,091,200.00	48,086,688.00	48,086,688.00	48,086,688.00	48,086,688.00	20,004,514.00
2.1.1.01.01.01.01.01.01.01.01.01.01.01.01.01.01.01.01			Auxilio de Transporte Per	1,872,432.00	0.00	0.00	527,548.00	0.00	2,400,000.00	1,800,000.00	1,800,000.00	1,800,000.00	1,800,000.00	960,000.00
2.1.1.01.01.01.01.01.01.01.01.01.01.01.01.01.01.01.01.01			PRIMA DE SERVICIO	108,479,164.00	0.00	0.00	0.00	30,000.00	108,449,164.00	93,803,255.00	93,803,255.00	93,803,255.00	93,803,255.00	14,645,909.00
2.1.1.01.01.01.01.01.01.01.01.01.01.01.01.01.01.01.01.01.01			Prima de Servicio Admón	101,579,203.00	0.00	0.00	0.00	0.00	101,579,203.00	87,033,848.00	87,033,848.00	87,033,848.00	87,033,848.00	14,545,355.00
2.1.1.01.01.01.01.01.01.01.01.01.01.01.01.01.01.01.01.01.01.01			Prima de Servicio Concepto	2,144,742.00	0.00	0.00	0.00	0.00	2,144,742.00	2,048,995.00	2,048,995.00	2,048,995.00	2,048,995.00	95,747.00
2.1.1.01			Prima de Servicio Personería	4,752,219.00	0.00	0.00	0.00	30,000.00	4,752,219.00	4,720,412.00	4,720,412.00	4,720,412.00	4,720,412.00	4,807.00
2.1.1.01			BONIFICACION POR SERVICIOS PRESTADOS	77,264,491.00	0.00	0.00	0.00	3,290,000.00	73,974,491.00	47,822,626.00	47,822,626.00	47,822,626.00	47,822,626.00	28,461,865.00
2.1.1.01			Bonificación por Servicios Prestados Admón.	72,416,808.00	0.00	0.00	0.00	3,000,000.00	69,416,808.00	44,387,595.00	44,387,595.00	44,387,595.00	44,387,595.00	25,029,213.00
2.1.1.01			Bonificación por Servicios Prestados Concepto	1,416,570.00	0.00	0.00	0.00	0.00	1,416,570.00	0.00	0.00	0.00	0.00	1,416,570.00
2.1.1.01			Bonificación por Servicios Prestados Personería	3,429,113.00	0.00	0.00	0.00	290,000.00	3,138,113.00	3,135,031.00	3,135,031.00	3,135,031.00	3,135,031.00	4,082.00
2.1.1.01			PRESTACIONES SOCIALES	324,770,045.00	0.00	0.00	6,642,148.00	32,452,000.00	297,664,193.00	63,302,234.00	63,302,234.00	63,302,234.00	63,302,234.00	234,657,969.00
2.1.1.01			PRIMA DE NAVIDAD	210,250,861.00	0.00	0.00	1,642,148.00	32,812,000.00	188,841,009.00	2,229,005.00	2,229,005.00	2,229,005.00	2,229,005.00	186,624,004.00
2.1.1.01			Prima de Navidad Admón	204,559,815.00	0.00	0.00	0.00	30,512,000.00	176,089,595.00	2,229,005.00	2,229,005.00	2,229,005.00	2,229,005.00	173,860,961.00
2.1.1.01			Prima de Navidad Concepto	4,531,249.00	0.00	0.00	0.00	0.00	4,531,249.00	0.00	0.00	0.00	0.00	4,531,249.00
2.1.1.01			Prima de Navidad Personería	9,759,794.00	0.00	0.00	0.00	1,500,000.00	8,259,794.00	0.00	0.00	0.00	0.00	8,259,794.00
2.1.1.01			PRIMA DE VACACIONES	105,519,184.00	0.00	0.00	4,000,000.00	440,000.00	109,079,184.00	61,073,219.00	61,073,219.00	61,073,219.00	61,073,219.00	48,905,965.00
2.1.1.01			Prima de Vacaciones Admón.	90,300,713.00	0.00	0.00	4,000,000.00	0.00	102,300,713.00	56,560,707.00	56,560,707.00	56,560,707.00	56,560,707.00	45,819,946.00
2.1.1.01			Prima de Vacaciones Concepto	2,174,699.00	0.00	0.00	0.00	0.00	2,174,699.00	0.00	0.00	0.00	0.00	2,174,699.00
2.1.1.01			Prima de Vacaciones Personería	4,963,472.00	0.00	0.00	0.00	440,000.00	4,523,472.00	4,512,452.00	4,512,452.00	4,512,452.00	4,512,452.00	11,020.00

REPUBLICA DE COLOMBIA
 MUNICIPIO DE CALIMA EL DARIEN
 EJECUCION PRESUPUESTAL DE EGRESOS POR NIVEL
 HASTA 30/09/2025



CODIGO	C/RES	FUENTE	NOMBRE	INICIAL	ADICIONES	REDUCC.	CREDITOS	CONTRA CREDITOS	PRESUPUESTO DEFINITIVO	DISPONIBIL	COMPROMISOS	OBLIGACION	PAGOS	PRESUPUESTO DISPONIBLE
2.1.1.01.01.001.10			VALECOS DE LOS FUNCIONARIOS EN COMISION	84,140,870.00	0.00	0.00	83,240.00	15,500,000.00	68,706,150.00	40,430,800.00	40,430,800.00	40,145,000.00	34,720,000.00	38,276,150.00
2.1.1.01.01.001.10.16.0.01.0001	2018		Valecos de los Funcionarios en Comision Adm	79,111,043.00	0.00	0.00	0.00	15,000,000.00	64,111,043.00	38,390,000.00	38,390,000.00	38,095,000.00	30,670,000.00	25,731,043.00
2.1.1.01.01.001.10.20.0.02.0001	2019		Valecos de los Funcionarios en Comision Personal	5,029,827.00	0.00	0.00	65,240.00	500,000.00	4,295,107.00	2,050,000.00	2,050,000.00	2,050,000.00	2,050,000.00	2,445,107.00
2.1.1.01.01.002.12			FACTORES SALARIALES ESPECIALES	30,870,451.00	0.00	0.00	10,000,000.00	0.00	40,870,451.00	36,584,987.00	36,584,987.00	36,584,987.00	36,584,987.00	4,285,464.00
2.1.1.01.01.002.12.01			PRIMA DE ANTIGÜEDAD	30,870,451.00	0.00	0.00	10,000,000.00	0.00	40,870,451.00	36,584,987.00	36,584,987.00	36,584,987.00	36,584,987.00	4,285,464.00
2.1.1.01.01.002.12.01.16.0.01.0001	2026		BENEFICIOS A LOS EMPLEADOS A CORTO PLAZO	30,870,451.00	0.00	0.00	10,000,000.00	0.00	40,870,451.00	36,584,987.00	36,584,987.00	36,584,987.00	36,584,987.00	4,285,464.00
2.1.1.01.02.001			CONTRIBUCIONES INHERENTES A LA NOMINA	825,971,140.00	0.00	0.00	26,608,000.00	56,331,899.00	895,240,061.00	271,707,413.00	271,707,413.00	271,707,413.00	271,707,413.00	618,532,668.00
2.1.1.01.02.001			APORTES A LA SEGURIDAD SOCIAL EN PENSIONES	246,698,740.00	0.00	0.00	6,000,000.00	23,500,000.00	242,147,400.00	191,736,287.00	191,736,287.00	191,736,287.00	191,736,287.00	140,413,453.00
2.1.1.01.02.001.16.0.01.0001	2028		Aportes a la Seguridad Social en Pensiones Adm	242,338,883.00	0.00	0.00	5,000,000.00	23,000,000.00	224,338,883.00	98,055,587.00	98,055,587.00	98,055,587.00	98,055,587.00	129,281,296.00
2.1.1.01.02.001.16.0.02.0001	2029		Aportes Seg. Social Pensiones Concepto	5,836,401.00	0.00	0.00	0.00	0.00	5,836,401.00	1,735,600.00	1,735,600.00	1,735,600.00	1,735,600.00	4,100,801.00
2.1.1.01.02.001.20.0.03.0001	2030		Aportes Seg. Social Pensiones Personal	12,525,656.00	0.00	0.00	0.00	550,000.00	11,975,656.00	3,945,100.00	3,945,100.00	3,945,100.00	3,945,100.00	8,030,556.00
2.1.1.01.02.002			APORTES A LA SEGURIDAD SOCIAL EN SALUD	184,871,908.00	0.00	0.00	0.00	390,000.00	184,271,608.00	74,550,886.00	74,550,886.00	74,550,886.00	74,550,886.00	109,720,722.00
2.1.1.01.02.002.16.0.01.0001	2031		Aportes a la Seguridad Social en Salud Adm	171,655,292.00	0.00	0.00	0.00	0.00	171,655,292.00	70,558,386.00	70,558,386.00	70,558,386.00	70,558,386.00	101,096,906.00
2.1.1.01.02.002.18.0.02.0001	2032		Aportes a la Seguridad Social en Salud Cpo	4,134,117.00	0.00	0.00	0.00	0.00	4,134,117.00	1,229,200.00	1,229,200.00	1,229,200.00	1,229,200.00	2,904,917.00
2.1.1.01.02.002.20.0.03.0001	2033		Aportes a la Seguridad Social en Salud Per	8,072,199.00	0.00	0.00	0.00	390,000.00	8,462,199.00	2,763,300.00	2,763,300.00	2,763,300.00	2,763,300.00	5,718,899.00
2.1.1.01.02.003			APORTES DE CESANTIAS	264,024,377.00	0.00	0.00	0.00	31,991,659.00	234,033,188.00	2,801,140.00	2,801,140.00	2,801,140.00	2,801,140.00	231,232,048.00
2.1.1.01.02.003.16.0.01.0001	2034		Aportes de Cesantias Adm	222,039,803.00	0.00	0.00	0.00	29,801,659.00	192,238,144.00	2,733,372.00	2,733,372.00	2,733,372.00	2,733,372.00	189,505,372.00
2.1.1.01.02.003.16.0.04.0001	2037		Intereses a las Cesantias Adm	26,644,776.00	0.00	0.00	0.00	0.00	26,644,776.00	67,768.00	67,768.00	67,768.00	67,768.00	26,577,008.00
2.1.1.01.02.003.18.0.02.0001	2035		Aportes de Cesantias Cpo	4,908,853.00	0.00	0.00	0.00	0.00	4,908,853.00	0.00	0.00	0.00	0.00	4,908,853.00
2.1.1.01.02.003.19.0.05.0001	2038		Intereses a las Cesantias Concepto	589,082.00	0.00	0.00	0.00	0.00	589,082.00	0.00	0.00	0.00	0.00	589,082.00
2.1.1.01.02.003.20.0.03.0001	2036		Aportes de Cesantias Per	10,573,110.00	0.00	0.00	0.00	1,960,000.00	8,613,110.00	0.00	0.00	0.00	0.00	6,613,110.00
2.1.1.01.02.003.20.0.06.0001	2039		Intereses a las Cesantias Personal	1,209,773.00	0.00	0.00	0.00	230,000.00	1,038,773.00	0.00	0.00	0.00	0.00	1,038,773.00
2.1.1.01.02.004			APORTES A CAJAS DE COMPENSACION FAMILIAR	78,292,217.00	0.00	0.00	0.00	180,000.00	80,552,217.00	32,372,700.00	32,372,700.00	32,372,700.00	32,372,700.00	48,209,517.00
2.1.1.01.02.004.16.0.01.0001	2040		Aportes a Cajas de Compensación Familiar Adm	71,381,576.00	0.00	0.00	0.00	2,500,000.00	74,481,576.00	30,467,300.00	30,467,300.00	30,467,300.00	30,467,300.00	44,014,276.00
2.1.1.01.02.004.18.0.02.0001	2041		Aportes a Cajas de Compensación Familiar Concepto	2,105,119.00	0.00	0.00	0.00	0.00	2,105,119.00	578,800.00	578,800.00	578,800.00	578,800.00	1,526,719.00
2.1.1.01.02.004.20.0.03.0001	2042		Aportes a Cajas de Compensación Familiar Personal	4,175,182.00	0.00	0.00	0.00	180,000.00	3,995,182.00	1,326,600.00	1,326,600.00	1,326,600.00	1,326,600.00	2,668,582.00
2.1.1.01.02.005			APORTES GENERALES AL SISTEMA DE RIESGOS LABORALES	38,498,158.00	0.00	0.00	8,500,000.00	20,800.00	46,978,358.00	19,719,900.00	19,719,900.00	19,719,900.00	19,719,900.00	27,259,458.00
2.1.1.01.02.005.16.0.01.0001	2043		Aportes Generales al Sistema de Riesgos Laborales Adm	37,443,733.00	0.00	0.00	8,500,000.00	0.00	45,943,733.00	19,335,300.00	19,335,300.00	19,335,300.00	19,335,300.00	26,608,433.00
2.1.1.01.02.005.18.0.02.0001	2044		Aportes Generales al Sistema de Riesgos Laborales Concepto	507,767.00	0.00	0.00	0.00	0.00	507,767.00	75,600.00	75,600.00	75,600.00	75,600.00	423,167.00
2.1.1.01.02.005.20.0.03.0001	2045		Aportes Generales al Sistema de Riesgos Laborales Personal	544,658.00	0.00	0.00	0.00	20,000.00	524,658.00	309,000.00	309,000.00	309,000.00	309,000.00	215,658.00
2.1.1.01.02.006			APORTES AL ICBF	58,698,686.00	0.00	0.00	2,000,000.00	190,000.00	60,568,686.00	24,289,100.00	24,289,100.00	24,289,100.00	24,289,100.00	36,277,986.00
2.1.1.01.02.006.16.0.01.0001	2046		Aportes al ICBF Adm	53,988,182.00	0.00	0.00	2,000,000.00	0.00	55,988,182.00	22,859,700.00	22,859,700.00	22,859,700.00	22,859,700.00	33,126,482.00
2.1.1.01.02.006.18.0.02.0001	2047		Aportes al ICBF Concepto	1,579,140.00	0.00	0.00	0.00	0.00	1,579,140.00	434,400.00	434,400.00	434,400.00	434,400.00	1,144,740.00



REPUBLICA DE COLOMBIA
MUNICIPIO DE CALIMA EL DARIEN
EJECUCION PRESUPUESTAL DE EGRESOS POR NIVEL
HASTA 30/09/2025

Fecha de Impresión: 8/10/2025
Hora de Impresión: 7:29:37p. m.
Pagina 3 de 18

CODIGO	C-RES	FUENTE	NOMBRE	INICIAL	ADICIONES	REDUCC.	CREDITOS	CONTRA CREDITOS	PRESUPUESTO DEFINITIVO	DISPONIBIL.	COMPROMISOS	OBLIGACION	PAGOS	PRESUPUESTO DISPONIBLE
2.1.1.01.02.006.20.03.0001	2046		Aportes al ICBF Personeria	3,131,364.00	0.00	0.00	0.00	130,000.00	3,001,364.00	955,000.00	955,000.00	955,000.00	955,000.00	2,006,364.00
2.1.1.01.02.007			APORTES AL SENA	9,782,781.00	0.00	0.00	400,000.00	15,000.00	19,167,781.00	4,782,000.00	4,782,000.00	4,782,000.00	4,782,000.00	5,405,781.00
2.1.1.01.02.007.16.0.01.0001	2049		Aportes al SENA Admón	8,997,697.00	0.00	0.00	400,000.00	0.00	9,397,697.00	4,523,200.00	4,523,200.00	4,523,200.00	4,523,200.00	4,874,497.00
2.1.1.01.02.007.18.0.02.0001	2050		Aportes al SENA Concepto	263,190.00	0.00	0.00	0.00	0.00	263,190.00	72,400.00	72,400.00	72,400.00	72,400.00	190,790.00
2.1.1.01.02.007.20.0.03.0001	2051		Aportes al SENA Personeria	521,894.00	0.00	0.00	0.00	15,000.00	506,894.00	166,400.00	166,400.00	166,400.00	166,400.00	340,494.00
2.1.1.01.02.008			APORTES A LA ESAP	9,782,781.00	0.00	0.00	400,000.00	15,000.00	10,167,781.00	3,831,900.00	3,831,900.00	3,831,900.00	3,831,900.00	6,335,881.00
2.1.1.01.02.008.16.0.01.0001	2052		Aportes a la ESAP Admón	8,997,697.00	0.00	0.00	400,000.00	0.00	9,397,697.00	3,593,100.00	3,593,100.00	3,593,100.00	3,593,100.00	5,804,597.00
2.1.1.01.02.008.18.0.02.0001	2053		Aportes a la ESAP Concepto	263,190.00	0.00	0.00	0.00	0.00	263,190.00	72,400.00	72,400.00	72,400.00	72,400.00	180,790.00
2.1.1.01.02.008.20.0.03.0001	2054		Aportes a la ESAP Personeria	521,894.00	0.00	0.00	0.00	15,000.00	506,894.00	166,400.00	166,400.00	166,400.00	166,400.00	340,494.00
2.1.1.01.02.009			APORTES A ESCUELAS INDUSTRIALES E INSTITUTOS TECNICOS	19,565,562.00	0.00	0.00	1,800,000.00	40,000.00	21,325,562.00	7,443,500.00	7,443,500.00	7,443,500.00	7,443,500.00	13,882,062.00
2.1.1.01.02.009.16.0.01.0001	2055		Aportes a Escuelas Industriales e Institutos Tecnicos Admón	17,995,394.00	0.00	0.00	1,800,000.00	0.00	19,795,394.00	7,166,700.00	7,166,700.00	7,166,700.00	7,166,700.00	12,628,694.00
2.1.1.01.02.009.18.0.02.0001	2056		Aportes a Escuelas Industriales e Institutos Tecnicos Concepto	528,390.00	0.00	0.00	0.00	0.00	528,390.00	144,800.00	144,800.00	144,800.00	144,800.00	381,590.00
2.1.1.01.02.009.20.0.03.0001	2057		Aportes a Escuelas Industriales e Institutos Tecnicos Personeria	1,043,768.00	0.00	0.00	0.00	40,000.00	1,003,768.00	332,000.00	332,000.00	332,000.00	332,000.00	671,768.00
2.1.1.01.03			REMUNERACIONES NO CONSTITUTIVAS DE FACTOR	496,251,027.00	0.00	0.00	500,000.00	24,670,000.00	472,061,027.00	297,841,901.00	297,841,901.00	297,841,901.00	297,841,901.00	175,039,126.00
2.1.1.01.03.001			SALARIAL	245,961,127.00	0.00	0.00	500,000.00	21,670,000.00	247,131,127.00	96,135,178.00	96,135,178.00	96,135,178.00	96,135,178.00	128,995,949.00
2.1.1.01.03.001.01			PRESTACIONES SOCIALES	195,461,228.00	0.00	0.00	0.00	1,680,000.00	197,141,228.00	84,416,589.00	84,416,589.00	84,416,589.00	84,416,589.00	19,376,039.00
2.1.1.01.03.001.01.16.0.01.0001	2060		Vacaciones Admón	98,380,713.00	0.00	0.00	0.00	0.00	98,380,713.00	81,186,300.00	81,186,300.00	81,186,300.00	81,186,300.00	17,194,413.00
2.1.1.01.03.001.01.18.0.02.0001	2061		Vacaciones Concepto	2,174,999.00	0.00	0.00	0.00	0.00	2,174,999.00	0.00	0.00	0.00	0.00	2,174,999.00
2.1.1.01.03.001.01.20.0.03.0001	2062		Vacaciones Personeria	4,905,516.00	0.00	0.00	0.00	1,690,000.00	3,225,516.00	3,224,289.00	3,224,289.00	3,224,289.00	3,224,289.00	1,227.00
2.1.1.01.03.001.02			INDICEMIZACION POR VACACIONES	118,224,140.00	0.00	0.00	500,000.00	20,180,000.00	98,564,140.00	4,766,852.00	4,766,852.00	4,766,852.00	4,766,852.00	93,797,288.00
2.1.1.01.03.001.02.16.0.01.0001	2063		Estimulos a los Empleados del Estado - Arrendio Social	37,968,000.00	0.00	0.00	0.00	0.00	37,968,000.00	0.00	0.00	0.00	0.00	37,968,000.00
2.1.1.01.03.001.02.18.0.02.0001	2064		Indicemización por Vacaciones Admón	75,824,170.00	0.00	0.00	0.00	20,000,000.00	55,824,170.00	0.00	0.00	0.00	0.00	55,824,170.00
2.1.1.01.03.001.02.20.0.03.0001	2065		Indicemización por Vacaciones Personeria	4,431,970.00	0.00	0.00	500,000.00	160,000.00	4,771,970.00	4,766,852.00	4,766,852.00	4,766,852.00	4,766,852.00	5,118.00
2.1.1.01.03.001.03			BONIFICACION ESPECIAL DE RECREACION	21,977,759.00	0.00	0.00	0.00	30,000.00	21,947,759.00	6,857,737.00	6,857,737.00	6,857,737.00	6,857,737.00	14,990,022.00
2.1.1.01.03.001.03.16.0.01.0001	2066		Bonificación Especial de Recreación Admón	20,228,145.00	0.00	0.00	0.00	0.00	20,228,145.00	6,412,168.00	6,412,168.00	6,412,168.00	6,412,168.00	13,815,977.00
2.1.1.01.03.001.03.18.0.02.0001	2067		Bonificación Especial de Recreación Personeria	1,169,732.00	0.00	0.00	0.00	0.00	1,169,732.00	0.00	0.00	0.00	0.00	1,169,732.00
2.1.1.01.03.001.03.20.0.03.0001	2068		Bonificación Especial de Recreación Personeria	579,882.00	0.00	0.00	0.00	30,000.00	549,882.00	545,569.00	545,569.00	545,569.00	545,569.00	4,313.00
2.1.1.01.03.003			BONIFICACION DE DIRECCION PARA GOBERNADORES Y ALCALDES	63,424,870.00	0.00	0.00	0.00	2,899,000.00	66,323,870.00	38,891,933.00	38,891,933.00	38,891,933.00	38,891,933.00	21,825,937.00
2.1.1.01.03.003.16.0.01.0001	2069		Bonificación de Dirección para Gobernadores y Alcaldes Honorarios CONCEJALES	63,424,870.00	0.00	0.00	0.00	2,899,000.00	66,323,870.00	38,891,933.00	38,891,933.00	38,891,933.00	38,891,933.00	21,825,937.00
2.1.1.01.03.006.16.0.01.0001	2069		Honorarios Concejales	181,583,030.00	0.00	0.00	0.00	0.00	181,583,030.00	158,319,702.00	158,319,702.00	158,319,702.00	158,319,702.00	23,263,328.00
2.1.1.01.03.006.18.0.01.0001	2107		TRANSPORTE RURAL DE CONCEJALES	181,583,030.00	0.00	0.00	0.00	0.00	181,583,030.00	158,319,702.00	158,319,702.00	158,319,702.00	158,319,702.00	23,263,328.00
2.1.1.01.03.006.18.0.01.0001	2107		Transporte rural de Concejales	5,600,000.00	0.00	0.00	0.00	0.00	5,600,000.00	3,785,988.00	3,785,988.00	3,785,988.00	3,785,988.00	1,814,012.00
2.1.2			ADQUISICION DE BIENES Y SERVICIOS	1,985,821,444.00	100,000,000.00	0.00	1,138,597,358.00	531,969,692.00	2,677,428,110.00	2,431,304,343.98	2,332,246,969.98	1,482,022,644.42	1,445,512,802.42	241,889,866.02

REPUBLICA DE COLOMBIA
MUNICIPIO DE CALIMA EL DARIEN
EJECUCION PRESUPUESTAL DE EGRESOS POR NIVEL
HASTA 30/09/2025

Fecha de Impresión: 8/10/2025
Hora de Impresión: 7:29:37p. m.
Página 4 de 18



CODIGO	C. RES	FUENTE	NOMBRE	INICIAL	ADICIONES	REDUCC.	CREDITOS	CONTRA CREDITOS	PRESUPUESTO DEFINITIVO	DISPONIBIL	COMPROMISOS	OBLIGACION	PAGOS	PRESUPUESTO DISPONIBLE
2.1.2.01			ADQUISICION DE ACTIVOS NO FINANCIEROS	185,714,076.00	100,000,000.00	0.00	5,000,000.00	205,000,000.00	85,714,076.00	84,954,100.00	83,147,200.00	0.00	0.00	759,976.00
2.1.2.01.01			ACTIVOS FIJOS	185,714,076.00	100,000,000.00	0.00	5,000,000.00	205,000,000.00	85,714,076.00	84,954,100.00	83,147,200.00	0.00	0.00	759,976.00
2.1.2.01.01.001			EDIFICACIONES Y ESTRUCTURAS	100,000,000.00	100,000,000.00	0.00	0.00	200,000,000.00	0.00	0.00	0.00	0.00	0.00	0.00
2.1.2.01.01.001.02			EDIFICACIONES DISTINTAS A VIVIENDAS	100,000,000.00	100,000,000.00	0.00	0.00	200,000,000.00	0.00	0.00	0.00	0.00	0.00	0.00
2.1.2.01.01.001.02.14	2108		OTROS EDIFICIOS NO RESIDENCIALES	100,000,000.00	100,000,000.00	0.00	0.00	200,000,000.00	0.00	0.00	0.00	0.00	0.00	0.00
2.1.2.01.01.001.02.14.16.00.01.0008			Compra de Equipo Admin	100,000,000.00	100,000,000.00	0.00	0.00	200,000,000.00	0.00	0.00	0.00	0.00	0.00	0.00
2.1.2.01.01.003			MAQUINARIA Y EQUIPO	85,714,076.00	0.00	0.00	5,000,000.00	5,000,000.00	85,714,076.00	84,954,100.00	83,147,200.00	0.00	0.00	759,976.00
2.1.2.01.01.003.03			MAQUINARIA DE OFICINA, CONTABILIDAD E INFORMÁTICA	85,714,076.00	0.00	0.00	5,000,000.00	5,000,000.00	85,714,076.00	84,954,100.00	83,147,200.00	0.00	0.00	759,976.00
2.1.2.01.01.003.03.02			MAQUINARIA DE INFORMÁTICA Y SUS ACCESORIOS	85,714,076.00	0.00	0.00	5,000,000.00	5,000,000.00	85,714,076.00	84,954,100.00	83,147,200.00	0.00	0.00	759,976.00
2.1.2.01.01.003.03.02.16.00.01.0001	2089		Compra de Equipo Admin	85,714,076.00	0.00	0.00	0.00	0.00	85,714,076.00	84,954,100.00	83,147,200.00	0.00	0.00	759,976.00
2.1.2.01.01.003.03.02.16.00.01.0001.20.03.0001	2071		Compra de Equipo Personalia	0.00	0.00	0.00	5,000,000.00	5,000,000.00	0.00	0.00	0.00	0.00	0.00	0.00
2.1.2.02			ADQUISICIONES DIFERENTES DE ACTIVOS	1,780,107,388.00	0.00	0.00	1,133,997,358.00	326,969,892.00	2,586,744,034.00	2,348,414,143.98	2,309,892,868.98	1,482,022,844.42	1,443,512,292.42	240,328,890.02
2.1.2.02.01			MATERIALES Y SUMINISTROS	390,875,688.00	0.00	0.00	42,000,000.00	34,433,692.00	284,421,996.00	211,736,406.38	183,907,658.98	56,623,314.78	56,623,314.78	72,885,589.02
2.1.2.02.01.002			PRENDAS DE VESTIR Y PRODUCTOS DE CUERO	63,840,000.00	0.00	0.00	0.00	0.00	63,840,000.00	57,782,496.00	55,356,411.00	2,753,499.00	2,753,499.00	6,097,504.00
2.1.2.02.01.002.91119.16.00.01.0001	2072		Dotación Administración	0.00	0.00	0.00	0.00	0.00	63,840,000.00	57,782,496.00	55,356,411.00	2,753,499.00	2,753,499.00	6,097,504.00
2.1.2.02.01.002.91119.16.00.03.0001	2074		Dotación concepto	2,016,000.00	0.00	0.00	0.00	0.00	2,016,000.00	2,016,000.00	0.00	0.00	0.00	0.00
2.1.2.02.01.002.91119.20.00.02.0001	2073		Dotación Pensacovia	2,184,000.00	0.00	0.00	0.00	184,000.00	2,000,000.00	2,000,000.00	0.00	0.00	0.00	2,000,000.00
2.1.2.02.01.003			OTROS BIENES TRANSPORTABLES EXCEPTO PRODUCTOS METALICOS, MAQUINARIA Y EQUIPO	212,835,688.00	0.00	0.00	42,000,000.00	38,269,692.00	216,565,996.00	151,937,910.98	128,551,247.98	47,808,815.78	47,808,815.78	64,678,085.02
2.1.2.02.01.003.91119.16.00.01.0001	2075		Ofros Gastos Generales Admin	93,185,208.00	0.00	0.00	35,000,000.00	10,000,000.00	118,185,208.00	54,226,880.98	49,779,272.98	10,731,068.78	10,731,068.78	63,958,417.02
2.1.2.02.01.003.91119.16.00.03.0001	2077		Impresión y Publicaciones	32,701,810.00	0.00	0.00	0.00	20,000,000.00	12,701,810.00	12,650,915.00	7,878,215.00	5,604,515.00	5,604,515.00	40,895.00
2.1.2.02.01.003.91119.16.00.05.0001	2079		Materiales y Suministros Admin.	77,678,888.00	0.00	0.00	7,600,000.00	0.00	84,678,888.00	84,270,115.00	70,893,460.00	31,534,232.00	31,534,232.00	408,773.00
2.1.2.02.01.003.91119.16.00.02.0001	2078		Ofros Gastos Generales Concepto	2,134,846.00	0.00	0.00	0.00	1,134,846.00	1,000,000.00	760,000.00	0.00	0.00	0.00	220,000.00
2.1.2.02.01.003.91119.16.00.04.0001	2078		Materiales y Suministros Per	5,000,000.00	0.00	0.00	0.00	2,134,846.00	0.00	0.00	0.00	0.00	0.00	0.00
2.1.2.02.01.003.91119.20.00.06.0001	2080		Materiales y Suministros Per	1,409,231,688.00	0.00	0.00	1,691,597,258.00	284,507,690.00	2,392,322,038.00	2,134,677,237.99	2,065,185,216.00	1,431,399,528.64	1,394,899,527.64	167,644,301.00
2.1.2.02.02			ADQUISICION DE SERVICIOS	144,443,993.00	0.00	0.00	0.00	0.00	144,443,993.00	99,581,383.00	99,581,383.00	81,674,195.06	78,549,243.06	44,862,610.00
2.1.2.02.02.004			COMERCIO Y DISTRIBUCION; ALOJAMIENTO; SERVICIOS DE SUMINISTROS DE COMIDAS Y BEBIDAS; SERVICIOS DE TRANSPORTE; Y SERVICIOS DE DISTRIBUCION DE ELECTRICIDAD, GAS Y AGUA	36,198,313.00	0.00	0.00	0.00	0.00	36,198,313.00	33,772,329.00	33,772,329.00	16,067,831.06	14,626,231.06	4,423,084.00
2.1.2.02.02.004.91119.16.00.01.0001	2081		Servicios Públicos Adm	105,247,680.00	0.00	0.00	0.00	0.00	106,247,680.00	65,808,054.00	65,808,054.00	65,606,364.00	64,923,012.00	40,438,626.00
2.1.2.02.02.004.91119.16.00.02.0001	2082		SERVICIOS FINANCIEROS Y SERVICIOS CONEXOS; SERVICIOS INMOBILIARIOS; Y SERVICIOS DE ARRENDAMIENTO Y LEASING	256,432,412.00	9.00	0.00	0.00	26,000,000.00	230,432,412.00	183,831,311.00	180,074,965.00	173,237,713.56	173,237,713.56	46,601,301.00
2.1.2.02.02.007			Prima y Gasto de Seguro Concepto Adm	21,103,880.00	0.00	0.00	0.00	0.00	21,103,880.00	21,103,880.00	18,292,642.00	15,210,662.00	15,210,662.00	0.00
2.1.2.02.02.007.91119.16.00.01.0001	2083													

REPUBLICA DE COLOMBIA
 MUNICIPIO DE CALIMA EL DARIEN
 EJECUCION PRESUPUESTAL DE EGRESOS POR NIVEL
 HASTA 30/09/2025



CODIGO	C-RES	FUENTE	NOMBRE	INICIAL	ADICIONES	REDUCC.	CREDITOS	CONTRA CREDITOS	PRESUPUESTO DEFINITIVO	DISPONIBIL	COMPROMISOS	OBLIGACION	PAGOS	PRESUPUESTO DISPONIBLE
2.1.2.02.02.007.91119.16.0.02.0001	2084		Prima y Gasto de Seguro Adm	178,756,412.00	0.00	0.00	0.00	16,000,000.00	162,757,412.00	0.00	162,502,423.00	138,027,051.58	158,027,051.58	26,189,170.00
2.1.2.02.02.007.91119.16.0.03.0001	2085		Comisiones y Gastos Bancarios Adm	56,872,320.00	0.00	0.00	0.00	10,000,000.00	46,872,320.00	0.00	0.00	0.00	0.00	46,872,320.00
2.1.2.02.02.009			SERVICIOS PARA LA COMUNIDAD, SOCIALES Y PERSONALES	1,098,335,875.90	0.00	0.00	0.00	1,991,597,308.80	1,927,445,433.00	1,851,285,943.00	1,804,738,862.00	1,178,287,821.00	1,142,103,821.00	76,189,399.00
2.1.2.02.02.009.91119.16.0.01.0001	2086		Servicios para la Comunidad, Sociedades y Honorarios Adm	68,820,328.00	0.00	0.00	0.00	385,012,674.00	453,835,000.00	438,986,332.00	428,772,288.00	302,998,166.00	293,251,166.00	14,846,695.00
2.1.2.02.02.009.91119.16.0.01.0008	2105		Honorarios Adm SGP Libre Destinación	96,983,870.00	0.00	0.00	0.00	186,000,000.00	282,983,870.00	282,439,354.00	281,729,679.00	138,000,000.00	133,000,000.00	424,516.00
2.1.2.02.02.009.91119.16.0.02.0001	2087		Honorarios Adm	730,721,113.00	0.00	0.00	0.00	388,542,683.00	856,796,796.00	832,156,796.00	825,267,107.00	590,104,500.00	574,644,500.00	24,600,000.00
2.1.2.02.02.009.91119.16.0.02.0008	2109		Servicios para la Comunidad, Sociedades y Pensiones SGP Libre Destinación	40,000,000.00	0.00	0.00	0.00	146,772,309.00	146,772,309.00	146,771,833.00	144,139,833.00	74,304,000.00	70,325,000.00	476.00
2.1.2.02.02.009.91119.16.0.03.0001	2088		Servicio Medicin Sanitario y Social Adm	24,943,668.00	0.00	0.00	0.00	0.00	24,342,068.00	22,200,000.00	21,600,000.00	7,600,000.00	7,600,000.00	2,142,068.00
2.1.2.02.02.009.91119.16.0.05.0001	2089		Capacitaciones Adm	14,428,010.00	0.00	0.00	0.00	0.00	14,426,010.00	0.00	0.00	0.00	0.00	14,426,010.00
2.1.2.02.02.009.91119.16.0.06.0001	2090		Bienestar Empleados	50,624,000.00	0.00	0.00	0.00	0.00	50,624,000.00	31,310,780.00	5,834,955.00	5,834,955.00	5,834,955.00	19,313,272.00
2.1.2.02.02.009.91119.16.0.07.0001	2091		Apoyo a la Gestión Concejal	45,557,684.00	0.00	0.00	0.00	3,289,692.00	48,847,376.00	48,400,000.00	48,400,000.00	26,050,000.00	26,050,000.00	427,380.00
2.1.2.02.02.009.91119.18.0.07.0001	2104		Apoyo a la Gestión Personal	27,000,000.00	0.00	0.00	0.00	22,000,000.00	49,000,000.00	48,000,000.00	48,996,000.00	31,386,000.00	31,386,000.00	0.00
2.1.2.02.02.009.91119.20.0.04.0001	2104		TRANSFERENCIAS CORRIENTES	1,760,827,768.00	907,960,968.30	28,412,250.00	0.00	334,857,446.00	2,317,615,332.30	1,400,551,232.00	1,400,551,232.00	1,400,551,232.00	1,400,551,232.00	916,867,896.30
2.1.3			A ORGANIZACIONES NACIONALES	13,305,600.00	0.00	0.00	0.00	6,155,600.00	7,150,000.00	7,150,000.00	7,150,000.00	7,150,000.00	7,150,000.00	0.00
2.1.3.4			FEDERACION NACIONAL DE MUNICIPIOS	13,305,600.00	0.00	0.00	0.00	6,155,600.00	7,150,000.00	7,150,000.00	7,150,000.00	7,150,000.00	7,150,000.00	0.00
2.1.3.4.02			MEMBRÍAS	13,305,600.00	0.00	0.00	0.00	6,155,600.00	7,150,000.00	7,150,000.00	7,150,000.00	7,150,000.00	7,150,000.00	0.00
2.1.3.04.02.001	2092		Federación Colombiana de Municipios	13,305,600.00	0.00	0.00	0.00	6,155,600.00	7,150,000.00	7,150,000.00	7,150,000.00	7,150,000.00	7,150,000.00	0.00
2.1.3.05			A ENTIDADES DEL GOBIERNO	893,759,905.00	470,171,836.44	0.00	0.00	0.00	1,363,931,741.44	975,741,124.00	975,741,124.00	975,741,124.00	975,741,124.00	388,190,617.44
2.1.3.05.64			PARTICIPACIONES DISTINTAS DEL SGP	893,759,905.00	470,171,836.44	0.00	0.00	0.00	1,363,931,741.44	975,741,124.00	975,741,124.00	975,741,124.00	975,741,124.00	388,190,617.44
2.1.3.05.64.001	21.3.05.64.001		PARTICIPACIONES DE IMPUESTOS AMBIENTAL	893,759,905.00	470,171,836.44	0.00	0.00	0.00	1,363,931,741.44	975,741,124.00	975,741,124.00	975,741,124.00	975,741,124.00	388,190,617.44
2.1.3.05.64.001.13			TRANSFERENCIA DE LA SOBRETASA AMBIENTAL	893,759,905.00	470,171,836.44	0.00	0.00	0.00	1,363,931,741.44	975,741,124.00	975,741,124.00	975,741,124.00	975,741,124.00	388,190,617.44
2.1.3.05.64.001.13.01			TRANSFERENCIA A LAS CORPORACIONES AUTONOMAS REGIONALES	893,759,905.00	470,171,836.44	0.00	0.00	0.00	1,363,931,741.44	975,741,124.00	975,741,124.00	975,741,124.00	975,741,124.00	388,190,617.44
2.1.3.05.64.001.13.01.01.01.01	2433		PARTICIPACION DE SOBRETASA AMBIENTAL	893,759,905.00	470,171,836.44	0.00	0.00	0.00	1,363,931,741.44	975,741,124.00	975,741,124.00	975,741,124.00	975,741,124.00	388,190,617.44
2.1.3.05.64.001.13.01.16.0.01.0061	2093		Transferencias de la Sobretasa Ambiental a las Corporaciones Autónomas Regionales	893,759,905.00	470,171,836.44	0.00	0.00	0.00	1,363,931,741.44	975,741,124.00	975,741,124.00	975,741,124.00	975,741,124.00	388,190,617.44
2.1.3.07			RIESGOS SOCIALES	454,073,993.00	437,799,131.86	0.00	0.00	317,901,846.00	871,961,278.86	191,393,605.00	191,393,605.00	191,393,605.00	191,393,605.00	382,567,673.86
2.1.3.07.02			PRESTACIONES PARA CUBRIR RIESGOS SOCIALES	454,073,993.00	437,799,131.86	0.00	0.00	317,901,846.00	871,961,278.86	191,393,605.00	191,393,605.00	191,393,605.00	191,393,605.00	382,567,673.86
2.1.3.07.02.001	2435		RELACIONADAS CON EL EMPLEO PENSIONES	431,587,445.00	437,799,131.86	0.00	0.00	285,415,298.00	867,382,683.86	191,393,605.00	191,393,605.00	191,393,605.00	191,393,605.00	382,567,673.86
2.1.3.07.02.001.02.01.0072	2094		MESADAS PENSIONALES DE LA ENTIDAD DE PENSIONES	431,587,445.00	437,799,131.86	0.00	0.00	285,415,298.00	867,382,683.86	191,393,605.00	191,393,605.00	191,393,605.00	191,393,605.00	382,567,673.86
2.1.3.07.02.001.02.16.0.01.0001	2106		Mesadas Pensionales a Cargo de la Entidad	295,415,298.00	0.00	0.00	0.00	295,415,298.00	437,799,131.86	55,538,802.00	55,538,802.00	55,538,802.00	55,538,802.00	382,250,329.86
2.1.3.07.02.001.02.16.0.03.0038	2106		Mesadas Pensionales a Cargo de la Entidad FONPOT CSE	136,172,147.00	0.00	0.00	0.00	0.00	136,172,147.00	135,854,803.00	135,854,803.00	135,854,803.00	135,854,803.00	317,344.00
2.1.3.07.02.002			CUOTAS PARTES PENSIONALES DE PENSIONES	22,486,548.00	0.00	0.00	0.00	22,486,548.00	0.00	0.00	0.00	0.00	0.00	0.00
2.1.3.07.02.002.02			CARGO DE LA ENTIDAD DE PENSIONES	22,486,548.00	0.00	0.00	0.00	22,486,548.00	0.00	0.00	0.00	0.00	0.00	0.00

REPUBLICA DE COLOMBIA
 MUNICIPIO DE CALIMA EL DARIEN
 EJECUCION PRESUPUESTAL DE EGRESOS POR NIVEL
 HASTA 30/09/2025



CODIGO	C-RES	FUENTE	NOMBRE	INICIAL	ADICIONES	REDUCC.	CREDITOS	CONTRA CREDITOS	PRESUPUESTO DEFINITIVO	DISPONIBIL	COMPROMISOS	OBLIGACION	PAGOS	PRESUPUESTO DISPONIBLE
2.1.3.10.02.002.03.16.0.01.0001	2095		Cuentas Partes Pensionales a Cargo de la Entidad (de Pensiones)	22,485,548.00	0.00	0.00	0.00	22,485,548.00	0.00	0.00	0.00	0.00	0.00	0.00
2.1.3.13			SENTENCIAS Y CONCILIACIONES	284,646,163.00	0.00	0.00	0.00	0.00	284,646,163.00	228,266,503.00	228,266,503.00	228,266,503.00	228,266,503.00	96,379,660.00
2.1.3.13.01			FALLOS NACIONALES	284,646,163.00	0.00	0.00	0.00	0.00	284,646,163.00	228,266,503.00	228,266,503.00	228,266,503.00	228,266,503.00	96,379,660.00
2.1.3.13.01.001			SENTENCIAS	284,646,163.00	0.00	0.00	0.00	0.00	284,646,163.00	228,266,503.00	228,266,503.00	228,266,503.00	228,266,503.00	96,379,660.00
2.1.3.13.01.001.16.0.01.0001	2096		Sentencias	284,646,163.00	0.00	0.00	0.00	0.00	284,646,163.00	228,266,503.00	228,266,503.00	228,266,503.00	228,266,503.00	96,379,660.00
2.1.3.14			APORTES AL FOMPET	114,242,105.00	0.00	0.00	0.00	0.00	114,242,105.00	0.00	0.00	0.00	0.00	87,829,855.00
2.1.3.14.05			APORTES VOLUNTARIOS	114,242,105.00	0.00	0.00	0.00	0.00	114,242,105.00	0.00	0.00	0.00	0.00	87,829,855.00
2.1.3.14.05.16.0.01.0007	2097		Aportes Voluntarios	114,242,105.00	0.00	0.00	0.00	0.00	114,242,105.00	0.00	0.00	0.00	0.00	87,829,855.00
2.1.4			TRANSFERENCIAS DE CAPITAL	373,146,714.00	15,302,439.98	0.00	0.00	388,449,153.98	0.00	378,350,396.98	378,350,396.98	378,350,396.98	378,350,396.98	13,094,755.00
2.1.4.02			ENTIDADES DEL GOBIERNO GENERAL	373,146,714.00	15,302,439.98	0.00	0.00	388,449,153.98	0.00	378,350,396.98	378,350,396.98	378,350,396.98	378,350,396.98	13,094,755.00
2.1.4.02.04			ENTIDADES DEL GOBIERNO GENERAL	373,146,714.00	15,302,439.98	0.00	0.00	388,449,153.98	0.00	378,350,396.98	378,350,396.98	378,350,396.98	378,350,396.98	13,094,755.00
2.1.4.02.04.01.07.00	2434		ENTIDADES DE GOBIERNO GENERAL - SOBRETASA BOMBEROS	0.00	15,302,439.98	0.00	0.00	15,302,439.98	0.00	15,302,439.98	15,302,439.98	15,302,439.98	15,302,439.98	0.00
2.1.4.02.04.16.0.01.0057	2098		Eridad del Gobierno General - Mullas Código de Policía	14,558,792.00	0.00	0.00	0.00	14,558,792.00	0.00	14,558,792.00	14,558,792.00	14,558,792.00	14,558,792.00	0.00
2.1.4.02.04.16.0.02.0032	2099		Sobretasa Bomberos Eridad del Gobierno General -	358,587,932.00	0.00	0.00	0.00	358,587,932.00	0.00	357,800,000.00	357,800,000.00	357,800,000.00	357,800,000.00	1,510,823.00
2.2			SERVICIO DE LA DEUDA PUBLICA	1,981,548,156.00	0.00	0.00	0.00	1,981,548,156.00	0.00	891,431,913.00	891,431,913.00	891,431,913.00	891,431,913.00	288,116,243.00
2.2.2			INTERNA	1,981,548,156.00	0.00	0.00	0.00	1,981,548,156.00	0.00	891,431,913.00	891,431,913.00	891,431,913.00	891,431,913.00	288,116,243.00
2.2.2.01			PRINCIPAL	645,822,340.00	0.00	0.00	0.00	645,822,340.00	0.00	484,366,755.00	484,366,755.00	484,366,755.00	484,366,755.00	161,455,985.00
2.2.2.01.02			PRESTAMOS	645,822,340.00	0.00	0.00	0.00	645,822,340.00	0.00	484,366,755.00	484,366,755.00	484,366,755.00	484,366,755.00	161,455,985.00
2.2.2.01.02.002.03			ENTIDADES FINANCIERAS	645,822,340.00	0.00	0.00	0.00	645,822,340.00	0.00	484,366,755.00	484,366,755.00	484,366,755.00	484,366,755.00	161,455,985.00
2.2.2.01.02.002.03.16.0.01.0005	2100		BANCA DE FOMENTO	171,609,952.00	0.00	0.00	0.00	171,609,952.00	0.00	138,865,638.00	138,865,638.00	138,865,638.00	138,865,638.00	42,952,213.00
2.2.2.01.02.002.03.16.0.02.0008	2101		Banco de Fomento - Amortización Agua Potable SF	474,001,468.00	0.00	0.00	0.00	474,001,468.00	0.00	355,501,116.00	355,501,116.00	355,501,116.00	355,501,116.00	118,500,372.00
2.2.2.01.02.002.03.16.0.02.0008.01			Banco de Fomento - Amortización Agua Potable	435,725,816.00	0.00	0.00	0.00	435,725,816.00	0.00	317,065,158.00	317,065,158.00	317,065,158.00	317,065,158.00	118,660,608.00
2.2.2.01.02.002.03.16.0.02.0008.01.001			INTERESES	435,725,816.00	0.00	0.00	0.00	435,725,816.00	0.00	317,065,158.00	317,065,158.00	317,065,158.00	317,065,158.00	118,660,608.00
2.2.2.01.02.002.03.16.0.02.0008.01.001.001			PRESTAMOS	435,725,816.00	0.00	0.00	0.00	435,725,816.00	0.00	317,065,158.00	317,065,158.00	317,065,158.00	317,065,158.00	118,660,608.00
2.2.2.01.02.002.03.16.0.04.0008	2102		BANCA DE FOMENTO - Intereses	360,646,034.00	0.00	0.00	0.00	360,646,034.00	0.00	296,787,394.00	296,787,394.00	296,787,394.00	296,787,394.00	103,859,440.00
2.2.2.01.02.002.03.16.0.05.0006	2103		Banco de Fomento - Intereses Agua Potable	75,078,982.00	0.00	0.00	0.00	75,078,982.00	0.00	60,277,764.00	60,277,764.00	60,277,764.00	60,277,764.00	14,801,218.00
2.3			INVERSION	19,764,696,714.00	21,834,896,946.42	20,983,256.00	4,365,049,375.00	4,365,049,375.00	41,578,520,494.42	34,975,166,936.62	23,028,717,877.01	19,234,152,228.94	19,127,432,892.94	6,002,413,445.00
2.3.2			ADQUISICION DE BIENES Y SERVICIOS	19,764,696,714.00	21,834,896,946.42	20,983,256.00	4,365,049,375.00	4,365,049,375.00	41,578,520,494.42	34,975,166,936.62	23,028,717,877.01	19,234,152,228.94	19,127,432,892.94	6,002,413,445.00
2.3.2.01			ADQUISICION DE BIENES Y SERVICIOS	2,699,502,028.00	3,812,147,774.99	11,767,186.00	115,755,000.00	214,466,538.00	6,311,231,888.99	2,999,899,934.77	554,710,876.37	275,726,771.08	268,498,715.00	3,351,331,134.22
2.3.2.01.01			FINANCIEROS	2,699,502,028.00	3,812,147,774.99	11,767,186.00	115,755,000.00	214,466,538.00	6,311,231,888.99	2,999,899,934.77	554,710,876.37	275,726,771.08	268,498,715.00	3,351,331,134.22
2.3.2.01.01.001			EDIFICACIONES Y ESTRUCTURAS	2,581,962,028.00	3,670,147,774.99	11,767,186.00	115,755,000.00	214,466,538.00	6,141,231,888.99	2,833,998,559.77	554,710,876.37	275,726,771.08	268,498,715.00	3,317,324,599.22
2.3.2.01.01.001.02			EDIFICACIONES DISTINTAS A VIVIENDAS	91,548,462.00	508,887,937.00	0.00	115,755,000.00	214,466,538.00	901,724,851.00	385,900,711.00	0.00	0.00	0.00	115,824,150.00
2.3.2.01.01.001.02.07	2125		EDIFICIOS EDUCATIVOS	91,548,462.00	508,887,937.00	0.00	115,755,000.00	214,466,538.00	901,724,851.00	385,900,711.00	0.00	0.00	0.00	115,824,150.00
2.3.2.01.01.001.02.07.001			Infraestructura educativas mantención	17,790,385.00	0.00	0.00	0.00	0.00	17,790,385.00	17,721,235.00	0.00	0.00	0.00	691,150.00

REPUBLICA DE COLOMBIA
MUNICIPIO DE CALIMA EL DARIEN
EJECUCION PRESUPUESTAL DE EGRESOS POR NIVEL
HASTA 30/09/2025

Fecha de Impresión: 8/10/2025
 Hora de Impresión: 7:28:37p. m.
 Pagina 7 de 18



CODIGO	C.RES	FUENTE	NOMBRE	ADICIONES	REDUCC.	CREDITOS	CONTRA CREDITOS	PRESUPUESTO DEFINITIVO	DISPONIBIL	COMPROMISOS	DELEGACION	PAGOS	PRESUPUESTO DISPONIBLE
2.3.2.01.01.001.02.07.2201021.16.0.01.0003	2198		Infraestructura educativa mantención	0.00	0.00	0.00	0.00	9,000,000.00	9,000,000.00	0.00	0.00	0.00	0.00
2.3.2.01.01.001.02.07.2201021.16.0.01.0005	2442		Infraestructura educativa restaurada SGP	123,209,615.00	0.00	0.00	0.00	123,209,615.00	123,209,615.00	0.00	0.00	0.00	0.00
2.3.2.01.01.001.02.07.2201021.16.0.01.0002	2346		Frz. Inv	206,451,538.00	0.00	0.00	206,451,538.00	0.00	0.00	0.00	0.00	0.00	0.00
2.3.2.01.01.001.02.07.2201021.16.0.01.0072	2345		Rb. Infraestructura educativa restaurada	50,000,000.00	0.00	0.00	0.00	50,000,000.00	50,000,000.00	0.00	0.00	0.00	0.00
2.3.2.01.01.001.02.07.2201021.16.0.01.0082	2462		Rb. Infraestructura educativa restaurada	115,755,000.00	0.00	0.00	0.00	115,755,000.00	0.00	0.00	0.00	0.00	115,755,000.00
2.3.2.01.01.001.02.07.2201021.16.0.02.0001	2124		RESTAURADA	3,558,077.00	0.00	0.00	0.00	3,558,077.00	3,558,077.00	0.00	0.00	0.00	0.00
2.3.2.01.01.001.02.07.2201021.16.0.02.0003	2122		Infraestructura educativa restaurada	61,200,000.00	0.00	0.00	6,015,000.00	55,185,000.00	55,185,000.00	0.00	0.00	0.00	0.00
2.3.2.01.01.001.02.07.2201021.16.0.02.0072	2347		Rb. Infraestructura educativa restaurada	127,226,784.00	0.00	0.00	0.00	127,226,784.00	127,226,784.00	0.00	0.00	0.00	0.00
2.3.2.01.01.001.03			OTRAS ESTRUCTURAS	2,489,913,386.00	0.00	0.00	0.00	5,838,506,207.99	2,418,065,848.77	554,710,876.37	274,726,771.00	266,498,215.00	3,301,560,359.22
2.3.2.01.01.001.03.02			AUTOPISTAS, CARRETERAS, CALLES	1,629,884,265.15	0.00	0.00	0.00	2,786,541,977.15	658,087,444.77	329,633,628.37	68,345,321.00	59,115,865.00	1,848,454,532.38
2.3.2.01.01.001.03.02.2402028.16.0.01.0001	2134		Via secundaria con obras complementarias de seguridad vial	35,580,770.00	0.00	0.00	0.00	35,580,770.00	0.00	0.00	0.00	0.00	35,580,770.00
2.3.2.01.01.001.03.02.2402028.16.0.01.0002	2354		Via terciaria con obras complementarias de seguridad vial	24,419,230.00	0.00	0.00	0.00	24,419,230.00	0.00	0.00	0.00	0.00	24,419,230.00
2.3.2.01.01.001.03.02.2402021.16.0.01.0001	2129		Via terciaria rehabilitada	60,487,310.00	0.00	0.00	0.00	60,487,310.00	0.00	0.00	0.00	0.00	60,487,310.00
2.3.2.01.01.001.03.02.2402045.16.0.01.0001	2130		Rb. Via terciaria rehabilitada	261,033,329.00	0.00	0.00	0.00	261,033,329.00	257,457,628.77	257,457,628.37	30,953,521.00	21,223,665.00	3,575,702.23
2.3.2.01.01.001.03.02.2402045.16.0.01.0002	2355		Rb. Via terciaria rehabilitada	0.00	0.00	0.00	0.00	400,871,513.00	22,176,000.00	22,176,000.00	7,382,000.00	7,382,000.00	378,695,513.00
2.3.2.01.01.001.03.02.2402045.16.0.01.0077	2356		Rb. Via terciaria rehabilitada	338,096,158.00	0.00	0.00	0.00	338,096,158.00	20,000,000.00	18,000,000.00	0.00	0.00	318,096,158.00
2.3.2.01.01.001.03.02.2402112.16.0.01.0001	2132		Via terciaria con mantenimiento periódico o rutinario	35,580,770.00	0.00	0.00	0.00	35,580,770.00	34,000,000.00	34,000,000.00	30,000,000.00	30,000,000.00	1,580,770.00
2.3.2.01.01.001.03.02.2402112.16.0.01.0076	2358		Via terciaria con mantenimiento periódico o rutinario	0.00	0.00	0.00	0.00	100,000,000.00	0.00	0.00	0.00	0.00	100,000,000.00
2.3.2.01.01.001.03.02.2402114.16.0.01.0001	2239		Via urbana mejorada	142,323,082.00	0.00	0.00	0.00	142,323,082.00	0.00	0.00	0.00	0.00	142,323,082.00
2.3.2.01.01.001.03.02.2402114.16.0.01.0005	2241		Via urbana mejorada	270,000,000.00	0.00	0.00	0.00	270,000,000.00	0.00	0.00	0.00	0.00	270,000,000.00
2.3.2.01.01.001.03.02.2402114.16.0.01.0026	2240		Via urbana mejorada	244,890,493.00	0.00	0.00	0.00	244,890,493.00	0.00	0.00	0.00	0.00	244,890,493.00
2.3.2.01.01.001.03.02.2402114.16.0.01.0072	2361		Rb. Via urbana mejorada	0.00	0.00	0.00	0.00	242,786,425.00	0.00	0.00	0.00	0.00	242,786,425.00
2.3.2.01.01.001.03.02.2402115.16.0.01.0001	2128		Via urbana con mantenimiento periódico o rutinario	27,561,938.00	0.00	0.00	0.00	27,561,938.00	1,541,858.85	0.00	0.00	0.00	26,020,079.15
2.3.2.01.01.001.03.02.2402115.16.0.01.0005	2443		Via urbana con mantenimiento periódico o rutinario SGP Frz. Inv	0.00	0.00	0.00	0.00	71,455,744.90	71,455,744.90	0.00	0.00	0.00	0.00
2.3.2.01.01.001.03.02.2402115.16.0.01.0076	2359		Rb. Via urbana con mantenimiento periódico o rutinario	0.00	0.00	0.00	0.00	200,000,000.00	200,000,000.00	0.00	0.00	0.00	0.00
2.3.2.01.01.001.03.02.2402115.16.0.01.0077	2360		Rb. Via urbana con mantenimiento periódico o rutinario	0.00	0.00	0.00	0.00	251,456,214.25	251,456,214.25	0.00	0.00	0.00	0.00
2.3.2.01.01.001.03.05			Puentes	29,887,487.00	0.00	0.00	0.00	330,000,000.00	188,265,000.00	36,000,000.00	24,000,000.00	24,000,000.00	221,735,000.00
2.3.2.01.01.001.03.05.2401058.16.0.01.0001	2238		Puente mejorado	29,887,487.00	0.00	0.00	0.00	29,887,487.00	24,000,000.00	24,000,000.00	24,000,000.00	24,000,000.00	5,887,487.00
2.3.2.01.01.001.03.05.2401058.16.0.01.0062	2352		Rb. Puente mejorado	0.00	0.00	0.00	0.00	50,000,000.00	12,000,000.00	12,000,000.00	0.00	0.00	38,000,000.00
2.3.2.01.01.001.03.05.2401058.16.0.01.0072	2353		Rb. Puente mejorado	0.00	0.00	0.00	0.00	80,000,000.00	72,265,000.00	0.00	0.00	0.00	7,735,000.00
2.3.2.01.01.001.03.05.2401058.16.0.01.0075	2351		Rb. Puente mejorado	170,112,153.00	0.00	0.00	0.00	170,112,153.00	0.00	0.00	0.00	0.00	170,112,153.00
2.3.2.01.01.001.03.08			ACUEDUCTOS Y OTROS CONDUCTOS DE SUMINISTROS DE AGUAS, EXCEPTO GASODUCTOS	1,048,793,887.00	0.00	0.00	0.00	1,275,846,231.00	296,747,528.83	0.00	0.00	0.00	979,098,702.17
2.3.2.01.01.001.03.08.4003017.16.0.01.0005	2269		Acueductos optimizados	90,000,000.00	0.00	0.00	0.00	90,000,000.00	0.00	0.00	0.00	0.00	90,000,000.00
2.3.2.01.01.001.03.08.4003017.16.0.01.0006	2268		Acueductos optimizados	460,981,270.00	0.00	0.00	0.00	668,014,894.00	182,304,047.83	0.00	0.00	0.00	505,710,846.17
2.3.2.01.01.001.03.08.4003017.16.0.01.0026	2161		Acueductos optimizados	303,388,756.00	0.00	0.00	0.00	383,388,756.00	0.00	0.00	0.00	0.00	383,388,756.00

REPUBLICA DE COLOMBIA
 MUNICIPIO DE CALIMA EL DARIEN
 EJECUCION PRESUPUESTAL DE EGRESOS POR NIVEL
 HASTA 30/09/2025



CODIGO	CRES	FUENTE	NOMBRE	INICIAL	ADICIONES	REDUC.	CREDITOS	CONTRA CREDITOS	PRESUPUESTO DEFINITIVO	DISPONIBIL	COMPROMISOS	OBLIGACION	PAGOS	PRESUPUESTO DISPONIBLE
2.3.2.01.01.001.03.08.4003020.16.0.01.0026	2162		Alcantarillados optimizados	114,443,481.00	0.00	0.00	0.00	0.00	114,443,481.00	114,443,481.00	0.00	0.00	0.00	0.00
2.3.2.01.01.001.03.16.4003020.16.0.01.0026			Alcantarillados optimizados	112,723,389.00	932,173,465.64	0.00	0.00	0.00	1,044,897,374.64	973,066,425.17	33,101,800.00	33,101,800.00	33,101,800.00	71,210,949.67
2.3.2.01.01.001.03.16.4003020.16.0.01.0026	2163		TREATMANTERIAS Y PLANTAS DE	109,206,642.00	0.00	0.00	0.00	0.00	109,206,642.00	109,206,642.00	0.00	0.00	0.00	0.00
2.3.2.01.01.001.03.16.4003020.16.0.01.0059	2164		Alcantarillados optimizados	3,517,247.00	0.00	0.00	0.00	0.00	3,517,247.00	3,517,247.00	0.00	0.00	0.00	0.00
2.3.2.01.01.001.03.16.4003020.16.0.01.0067	2394		Ro. Alcantarillados optimizados	0.00	790,084,258.95	0.00	0.00	0.00	790,084,258.95	718,872,309.28	33,101,800.00	33,101,800.00	33,101,800.00	71,210,949.67
2.3.2.01.01.001.03.16.4003020.16.0.01.0068	2395		Ro. Alcantarillados optimizados	0.00	127,654,934.89	0.00	0.00	0.00	127,654,934.89	127,654,934.89	0.00	0.00	0.00	0.00
2.3.2.01.01.001.03.16.4003020.16.0.01.0091	2393		Ro. Alcantarillados optimizados	0.00	14,534,292.00	0.00	0.00	0.00	14,534,292.00	14,534,292.00	0.00	0.00	0.00	0.00
2.3.2.01.01.001.03.18			CONSTRUCCIONES DEPORTIVAS AL	156,654,646.00	0.00	11,767,196.00	0.00	0.00	144,887,450.00	144,887,450.00	144,887,450.00	142,887,450.00	142,887,450.00	0.00
2.3.2.01.01.001.03.18.4301016.16.0.01.0009	2178		AIRE LIBRE	11,767,196.00	0.00	11,767,196.00	0.00	0.00	0.00	0.00	0.00	0.00	0.00	0.00
2.3.2.01.01.001.03.18.4301016.16.0.01.0015	2179		Canchas multifuncionales adecuadas	25,991,654.00	0.00	0.00	0.00	0.00	25,991,654.00	25,991,654.00	25,991,654.00	23,991,654.00	23,991,654.00	0.00
2.3.2.01.01.001.03.18.4301016.16.0.01.0021	2180		Canchas multifuncionales adecuadas	118,895,796.00	0.00	0.00	0.00	0.00	118,895,796.00	118,895,796.00	118,895,796.00	118,895,796.00	118,895,796.00	0.00
2.3.2.01.01.001.03.19			OTRAS OBRAS DE INGENIERIA CIVIL	64,495,895.00	72,335,790.00	0.00	0.00	0.00	137,332,475.00	66,332,000.00	11,068,000.00	7,362,000.00	7,362,000.00	81,004,475.00
2.3.2.01.01.001.03.19.1709062.16.0.01.0001	2213		Infraestructura para la transformación de	7,163,210.00	0.00	0.00	0.00	0.00	7,163,210.00	0.00	0.00	0.00	0.00	7,163,210.00
2.3.2.01.01.001.03.19.1709062.16.0.01.0072	2329		Ro. Infraestructura para la transformación	0.00	22,836,790.00	0.00	0.00	0.00	22,836,790.00	0.00	0.00	0.00	0.00	22,836,790.00
2.3.2.01.01.001.03.19.1709065.16.0.01.0001	2211		Plantas de beneficio animal adecuadas	28,790,000.00	0.00	0.00	0.00	0.00	28,790,000.00	18,480,000.00	0.00	0.00	0.00	10,300,000.00
2.3.2.01.01.001.03.19.1709065.16.0.01.0005	2212		Plantas de beneficio animal adecuadas	21,210,000.00	0.00	0.00	0.00	0.00	21,210,000.00	21,210,000.00	0.00	0.00	0.00	0.00
2.3.2.01.01.001.03.19.1709081.16.0.01.0001	2308		Plaza de mercado construida	216,321.00	0.00	0.00	0.00	0.00	216,321.00	0.00	0.00	0.00	0.00	216,321.00
2.3.2.01.01.001.03.19.4002022.16.0.01.0001	2287		Parques mentales	7,116,154.00	0.00	0.00	0.00	0.00	7,116,154.00	5,544,000.00	0.00	0.00	0.00	1,572,154.00
2.3.2.01.01.001.03.19.4002022.16.0.01.0062	2391		Ro. Parques mentales	0.00	50,000,000.00	0.00	0.00	0.00	50,000,000.00	11,068,000.00	11,068,000.00	7,362,000.00	7,362,000.00	38,912,000.00
2.3.2.01.01.003			MAQUINARIA Y EQUIPO	26,000,000.00	142,000,000.00	0.00	0.00	0.00	170,000,000.00	135,993,375.00	0.00	0.00	0.00	34,006,625.00
2.3.2.01.01.003.02			MAQUINARIA PARA USOS ESPECIALES	26,000,000.00	142,000,000.00	0.00	0.00	0.00	170,000,000.00	135,993,375.00	0.00	0.00	0.00	34,006,625.00
2.3.2.01.01.003.02.01			SILVICULTA Y SUS PARTES Y PIEZAS	26,000,000.00	142,000,000.00	0.00	0.00	0.00	170,000,000.00	135,993,375.00	0.00	0.00	0.00	34,006,625.00
2.3.2.01.01.003.02.01.1709114.16.0.01.0001	2214		Banco de maquinaria y equipos para la	1,000,000.00	0.00	0.00	0.00	0.00	1,000,000.00	0.00	0.00	0.00	0.00	1,000,000.00
2.3.2.01.01.003.02.01.1709114.16.0.01.0005	2215		Banco de maquinaria y equipos para la	27,000,000.00	0.00	0.00	0.00	0.00	27,000,000.00	25,993,375.00	0.00	0.00	0.00	1,006,625.00
2.3.2.01.01.003.02.01.1709114.16.0.01.0062	2330		Reposición de maquinaria obsoleta	0.00	32,000,000.00	0.00	0.00	0.00	32,000,000.00	0.00	0.00	0.00	0.00	32,000,000.00
2.3.2.01.01.003.02.01.1709114.16.0.01.0076	2331		Ro. Banco de maquinaria y equipos para la	0.00	110,000,000.00	0.00	0.00	0.00	110,000,000.00	110,000,000.00	0.00	0.00	0.00	0.00
2.3.2.02			ADQUISICIONES DIFERENTES DE	17,155,844,686.00	18,022,749,171.43	9,216,000.00	0.00	0.00	35,867,289,335.43	32,815,207,023.85	22,474,006,200.64	18,959,425,457.84	18,860,935,377.84	3,352,082,311.58
2.3.2.02.02			ACTIVOS	17,155,844,686.00	18,022,749,171.43	9,216,000.00	0.00	0.00	35,867,289,335.43	32,815,207,023.85	22,474,006,200.64	18,959,425,457.84	18,860,935,377.84	3,352,082,311.58
2.3.2.02.02.009			SERVICIOS PARA LA COMUNIDAD, SOCIALES Y PERSONALES	17,155,844,686.00	18,022,749,171.43	9,216,000.00	0.00	0.00	35,867,289,335.43	32,815,207,023.85	22,474,006,200.64	18,959,425,457.84	18,860,935,377.84	3,352,082,311.58
2.3.2.02.02.009.0401072.91119.16.0.01.0005	2203		Bases de datos de la familia de servicios	10,000,000.00	0.00	0.00	0.00	0.00	10,000,000.00	0.00	0.00	0.00	0.00	10,000,000.00
2.3.2.02.02.009.0406003.91119.16.0.01.0005	2110		Servicio de conservación catastral	300,000,000.00	0.00	0.00	0.00	0.00	300,000,000.00	0.00	0.00	0.00	0.00	300,000,000.00
2.3.2.02.02.009.1306007.91119.16.0.01.0005	2111		Ro. Servicio de conservación catastral	32,130,000.00	0.00	0.00	0.00	0.00	32,130,000.00	32,130,000.00	0.00	0.00	0.00	0.00
2.3.2.02.02.009.1206007.91119.16.0.01.0002	2322		Servicio de bienestar a la población	0.00	17,870,000.00	0.00	0.00	0.00	17,870,000.00	17,870,000.00	15,994,350.00	10,368,400.00	0.00	0.00
2.3.2.02.02.009.1702007.91131.16.0.01.0001	2208		Procesos de Borden para proyectos productivos	1,161,873.00	0.00	0.00	0.00	0.00	1,161,873.00	0.00	0.00	0.00	0.00	1,161,873.00

REPUBLICA DE COLOMBIA
MUNICIPIO DE CALIMA EL DARIEN
EJECUCION PRESUPUESTAL DE EGRESOS POR NIVEL
HASTA 30/09/2025



CODIGO	C-RES	FUENTE	NOMBRE	INICIAL	ADICIONES	REDUCC.	CREDITOS	CONTRA CREDITOS	PRESUPUESTO DEFINITIVO	DISPONIBIL	COMPROMISOS	OBLIGACION	PAGOS	PRESUPUESTO DISPONIBLE
2.3.2.02.02.009.1702007.91131.16.0.01.0005	2209		Servicio de apoyo financiero para proyectos productivos	18,000,000.00	0.00	0.00	0.00	0.00	18,000,000.00	0.00	0.00	0.00	0.00	18,000,000.00
2.3.2.02.02.009.1702016.91131.16.0.01.0001	2116		Servicio de apoyo para el fomento de la asociatividad 1702016	9,025,645.00	0.00	0.00	0.00	65,000.00	8,960,645.00	0.00	0.00	0.00	0.00	8,960,645.00
2.3.2.02.02.009.1702016.91131.16.0.01.0062	2325		Rb.Servicio de apoyo para el fomento de la asociatividad 1702016	0.00	30,974,355.00	0.00	0.00	0.00	30,974,355.00	0.00	0.00	0.00	0.00	30,974,355.00
2.3.2.02.02.009.1702017.91131.16.0.01.0001	2112		Servicio de apoyo para el fomento organizativo de la Agricultura Campesina, Familiar y Comunitaria	7,854,460.00	0.00	0.00	0.00	0.00	7,854,460.00	0.00	0.00	0.00	0.00	7,854,460.00
2.3.2.02.02.009.1702017.91131.16.0.01.0062	2326		Rb.Servicio de apoyo para el fomento organizativo de la Agricultura Campesina, Familiar y Comunitaria	0.00	22,145,540.00	0.00	0.00	0.00	22,145,540.00	14,615,568.00	14,615,568.00	0.00	0.00	7,529,972.00
2.3.2.02.02.009.1702021.91131.16.0.01.0001	2114		Familiar y Comunitario	19,135,083.00	0.00	0.00	0.00	0.00	19,135,083.00	0.00	0.00	0.00	0.00	19,135,083.00
2.3.2.02.02.009.1702021.91131.16.0.01.0062	2327		Rb.Servicio de acompañamiento productivo y empresarial	0.00	10,864,917.00	0.00	0.00	0.00	10,864,917.00	0.00	0.00	0.00	0.00	10,864,917.00
2.3.2.02.02.009.1702021.91131.16.0.02.0001	2113		Servicio de acompañamiento productivo y empresarial	4,011,398.00	0.00	0.00	0.00	0.00	4,011,398.00	0.00	0.00	0.00	0.00	4,011,398.00
2.3.2.02.02.009.1702024.91131.16.0.01.0001	2115		Servicio de acompañamiento en la implementación Planes de desarrollo agropecuario y rural	2,438,491.00	0.00	0.00	0.00	65,000.00	2,503,491.00	2,476,800.00	2,476,800.00	0.00	0.00	25,691.00
2.3.2.02.02.009.1702040.91131.16.0.01.0001	2210		Servicio de apoyo financiero para la asociatividad	1,790,802.00	0.00	0.00	0.00	0.00	1,790,802.00	1,790,802.00	1,790,802.00	0.00	0.00	0.00
2.3.2.02.02.009.1702040.91131.16.0.01.0005	2440		Rb.Servicio de apoyo financiero para la asociatividad	0.00	8,209,198.00	0.00	0.00	0.00	8,209,198.00	8,209,198.00	8,209,198.00	7,500,000.00	0.00	0.00
2.3.2.02.02.009.1706008.91131.16.0.01.0001	2216		Servicio de apoyo financiero para la organización de ferias municipales e internacionales	3,581,605.00	0.00	0.00	0.00	0.00	3,581,605.00	3,581,605.00	3,581,605.00	0.00	0.00	0.00
2.3.2.02.02.009.1706008.91131.16.0.01.0062	2332		Rb.Servicio de apoyo financiero para la organización de ferias nacionales e internacionales	0.00	1,418,395.00	0.00	0.00	0.00	1,418,395.00	1,379,675.00	1,379,675.00	0.00	0.00	38,720.00
2.3.2.02.02.009.1707018.91131.16.0.01.0001	2117		Servicio de extensión agropecuaria, diagnóstico sanitario, asesoría, fomento a la asociatividad	7,163,210.00	0.00	0.00	0.00	0.00	7,163,210.00	0.00	0.00	0.00	0.00	7,163,210.00
2.3.2.02.02.009.1707018.91131.16.0.01.0062	2328		Rb.Servicio de extensión agropecuaria, diagnóstico sanitario, asesoría y fomento a la asociatividad	0.00	22,838,760.00	0.00	0.00	0.00	22,838,760.00	0.00	0.00	0.00	0.00	22,838,760.00
2.3.2.02.02.009.1708015.91131.16.0.01.0001	2207		Documentos de investigación	3,581,605.00	0.00	0.00	0.00	0.00	3,581,605.00	0.00	0.00	0.00	0.00	3,581,605.00
2.3.2.02.02.009.1708041.91131.16.0.01.0005	2441		Documentos de investigación elaborados SGP Forzosa Iiv	0.00	6,418,395.00	0.00	0.00	0.00	6,418,395.00	3,640,000.00	3,640,000.00	3,640,000.00	0.00	3,581,605.00
2.3.2.02.02.009.1708041.91131.16.0.01.0001	2204		Servicio de extensión agropecuaria	31,059,837.00	0.00	0.00	0.00	0.00	31,059,837.00	31,029,473.16	31,029,473.16	26,775,000.00	0.00	30,363.84
2.3.2.02.02.009.1708041.91131.16.0.01.0005	2438		Rb.Servicio de extensión agropecuaria SGP Forzosa Iiv	0.00	30,000,000.00	0.00	0.00	0.00	30,000,000.00	19,975,000.00	19,975,000.00	0.00	0.00	10,025,000.00
2.3.2.02.02.009.1708041.91131.16.0.01.0062	2323		Servicio de extensión agropecuaria para la producción agropecuaria	0.00	35,000,000.00	0.00	0.00	0.00	35,000,000.00	35,000,000.00	35,000,000.00	12,875,000.00	0.00	0.00
2.3.2.02.02.009.1708055.91131.16.0.01.0001	2205		Rb.Servicio de integración agropecuaria para la producción agropecuaria y agronomía	7,163,210.00	0.00	0.00	0.00	0.00	7,163,210.00	7,163,210.00	7,163,210.00	0.00	0.00	0.00
2.3.2.02.02.009.1708055.91131.16.0.01.0072	2324		Rb.Servicio de integración agropecuaria para la producción agropecuaria y agronomía	0.00	26,052,779.00	0.00	0.00	0.00	26,052,779.00	8,838,790.00	8,838,790.00	0.00	0.00	17,215,989.00
2.3.2.02.02.009.1708056.91131.16.0.01.0001	2206		Servicio de implementación de rutas agroecológicas	1,432,642.00	0.00	0.00	0.00	0.00	1,432,642.00	0.00	0.00	0.00	0.00	1,432,642.00
2.3.2.02.02.009.1708056.91131.16.0.01.0005	2439		Servicio de implementación de rutas agroecológicas SGP Forzosa Iiv	0.00	3,587,358.00	0.00	0.00	0.00	3,587,358.00	1,638,400.00	1,638,400.00	308,941.00	0.00	1,826,958.00
2.3.2.02.02.009.1902016.19.02.84.91122.16.0.01.00012218			Servicio de auditoría y visitas respectivas	30,635,017.00	0.00	0.00	0.00	0.00	30,635,017.00	21,981,957.00	21,981,957.00	0.00	0.00	8,673,060.00
2.3.2.02.02.009.1903016.19.02.82.91122.16.0.01.00982334			Rb.Servicio de auditoría y visitas respectivas	0.00	8,000,000.00	0.00	0.00	0.00	8,000,000.00	5,600,000.00	5,600,000.00	5,600,000.00	0.00	2,400,000.00
2.3.2.02.02.009.1903031.19.02.84.91122.16.0.01.00012217			Servicio de información de vigilancia epidemiológica	22,773,691.00	0.00	0.00	0.00	0.00	22,773,691.00	22,773,691.00	22,773,691.00	19,083,327.00	0.00	0.00
2.3.2.02.02.009.1903031.19.02.82.91122.16.0.01.00982333			Rb.Servicio de información de vigilancia epidemiológica	0.00	4,387,679.00	0.00	0.00	0.00	4,387,679.00	4,387,679.00	4,387,679.00	0.00	0.00	0.00
2.3.2.02.02.009.1905015.19.02.100.91122.16.0.01.0072335	3		Rb.Documentos de planeación	0.00	2.32	0.00	0.00	0.00	2.32	2.32	2.32	0.00	0.00	0.32
2.3.2.02.02.009.1905015.19.02.100.91122.16.0.01.0072336	5		Rb.Documentos de planeación	0.00	20.28	0.00	0.00	0.00	20.28	20.28	20.28	0.00	0.00	0.28

REPUBLICA DE COLOMBIA
 MUNICIPIO DE CALIMA EL DARIEN
 EJECUCION PRESUPUESTAL DE EGRESOS POR NIVEL
 HASTA 30/09/2025



CODIGO	C-RES	FUENTE	NOMBRE	ADICIONES	REDUCC.	CREDITOS	CONTRA CREDITOS	PRESUPUESTO DEFINITIVO	DISPONIBIL	COMPROMISOS	OBLIGACION	PAGOS	PRESUPUESTO DISPONIBLE
2.3.2.02.02.009.1905015	19.02.84.91122.16.0.01.00943310		Documentos de planeación	62,260,227.00	0.00	0.00	0.00	260,137,874.00	16,000,000.00	10,980,000.00	124,793,458.00	124,793,458.00	0.00
2.3.2.02.02.009.1905015	19.02.84.91122.16.0.02.00642219		Documentos de planeación	13,000,000.00	0.00	0.00	0.00	16,000,000.00	16,000,000.00	0.00	0.00	0.00	0.00
2.3.2.02.02.009.1905048	19.02.83.91122.16.0.01.00012220		Servicio de promoción de la participación social en salud	2,737,747.00	0.00	0.00	0.00	2,737,747.00	2,737,747.00	2,737,747.00	2,737,747.00	2,737,747.00	0.00
2.3.2.02.02.009.1905048	19.02.83.91122.16.0.01.00042222		Servicio de promoción de la participación social en salud	33,000,000.00	0.00	0.00	0.00	33,000,000.00	30,000,000.00	27,690,000.00	4,600,000.00	4,600,000.00	3,000,000.00
2.3.2.02.02.009.1905048	19.02.83.91122.16.0.01.00172221		Servicios de información actualizado	23,397,852.00	0.00	0.00	0.00	23,397,852.00	23,397,852.00	23,397,852.00	23,397,852.00	23,397,852.00	0.00
2.3.2.02.02.009.1905051	19.05.57.91122.16.0.01.00172223		Servicio de promoción de la salud	34,000,000.00	0.00	0.00	0.00	34,000,000.00	33,924,136.00	25,109,897.00	0.00	0.00	76,864.00
2.3.2.02.02.009.1905054	19.02.86.91122.16.0.01.00042225		Servicio de promoción de la salud	68,279,434.00	0.00	0.00	0.00	71,659,068.00	64,845,089.00	64,845,089.00	34,485,000.00	31,185,000.00	6,214,000.00
2.3.2.02.02.009.1905054	19.02.86.91122.16.0.01.00172224		Servicio de promoción de la salud	215,694,891.00	0.00	0.00	0.00	215,694,891.00	214,848,353.00	200,514,653.00	83,679,401.00	83,679,401.00	1,046,638.00
2.3.2.02.02.009.1905054	19.02.86.91122.16.0.01.00062226		Servicio de promoción de la salud	3,039,299.00	0.00	0.00	0.00	3,039,299.00	3,039,299.00	3,039,299.00	0.00	0.00	0.00
2.3.2.02.02.009.1906026	19.02.100.91122.16.0.01.0072337		Ra.Servicio de apoyo para la dotación hospitalaria	13,405,207.47	0.00	0.00	0.00	13,405,207.47	0.00	0.00	0.00	0.00	13,405,207.47
2.3.2.02.02.009.1906026	19.05.35.91122.16.0.01.00012311		Servicio de apoyo para la dotación hospitalaria	1,000,000.00	0.00	0.00	0.00	1,000,000.00	0.00	0.00	0.00	0.00	1,000,000.00
2.3.2.02.02.009.1906035	19.02.104.91122.16.0.01.0002312		Servicio de apoyo financiero para la atención en salud a la población	1,000,000.00	0.00	0.00	0.00	1,000,000.00	0.00	0.00	0.00	0.00	1,000,000.00
2.3.2.02.02.009.1906035	19.02.104.91122.16.0.01.0002338		Ra.Servicio de apoyo financiero para la atención en salud a la población	0.00	0.00	0.00	0.00	30,000,000.00	0.00	0.00	0.00	0.00	30,000,000.00
2.3.2.02.02.009.1906044	19.01.17.91122.16.0.01.00112230		Servicio de apoyo a las regiones de seguridad social	1,000.00	0.00	0.00	0.00	3,939,676.128.45	3,939,676.128.45	2,669,519,218.00	2,669,519,218.00	2,669,519,218.00	0.00
2.3.2.02.02.009.1906044	19.01.17.91122.16.0.01.00122228		Servicio de afiliaciones al regimen subsidiado del sistema general de seguridad social	4,280,382,216.00	2,962,745,474.51	0.00	0.00	7,243,027,690.51	7,243,027,690.51	5,701,438,908.00	5,701,438,908.00	5,701,438,908.00	0.00
2.3.2.02.02.009.1906044	19.01.17.91122.16.0.01.00222227		Servicio de afiliaciones al regimen subsidiado del sistema general de seguridad social	5,839,335,536.00	1,713,321,722.00	0.00	0.00	7,542,657,258.00	7,542,657,258.00	5,609,188,410.00	5,609,188,410.00	5,609,188,410.00	0.00
2.3.2.02.02.009.1906044	19.01.17.91122.16.0.01.00072228		Servicio de afiliaciones al regimen subsidiado del sistema general de seguridad social	48,656,312.00	233,651,725.24	0.00	0.00	282,308,037.24	282,308,037.24	261,175,716.00	261,175,716.00	261,175,716.00	0.00
2.3.2.02.02.009.2102011	91.132.16.0.01.0008	2231	Redes de alumbrado publico con mantenimiento	274,359,833.00	0.00	0.00	0.00	274,359,833.00	0.00	0.00	0.00	0.00	0.00
2.3.2.02.02.009.2102011	91.132.16.0.01.0037	2260	Redes de alumbrado publico con mantenimiento	5,709,875.00	0.00	0.00	0.00	5,709,875.00	0.00	0.00	0.00	0.00	0.00
2.3.2.02.02.009.2102011	91.132.16.0.01.0003	2118	Lámparas de alumbrado publico en funcionamiento	716,600,000.00	2,059,357,647.00	0.00	0.00	2,776,157,647.00	2,776,157,647.00	0.00	0.00	0.00	0.00
2.3.2.02.02.009.2102012	91.132.16.0.01.0083	2448	Reglas de alumbrado publico construidas	0.00	0.00	0.00	0.00	2,776,157,647.00	2,776,157,647.00	0.00	0.00	0.00	0.00
2.3.2.02.02.009.2102012	91.132.16.0.01.0098	2339	Rd.Redes de alumbrado publico construidas	0.00	0.00	0.00	0.00	682,357,090.00	682,357,090.00	682,357,090.00	48,922,666.00	48,922,666.00	0.00
2.3.2.02.02.009.2201028	91.121.16.0.01.0003	2121	Servicio de apoyo a la permanencia con alimentación escolar	5,400,000.00	0.00	0.00	0.00	5,400,000.00	5,400,000.00	5,400,000.00	5,400,000.00	5,400,000.00	0.00
2.3.2.02.02.009.2201028	91.121.16.0.01.0007	2120	Servicio de apoyo a la permanencia con alimentación escolar	67,394,561.00	17,350,229.00	0.00	0.00	84,734,790.00	84,734,790.00	84,734,790.00	84,734,790.00	84,734,790.00	0.00
2.3.2.02.02.009.2201028	91.121.16.0.01.0062	2341	Rd.Servicio de apoyo a la permanencia con alimentación escolar	0.00	40,226,975.31	0.00	0.00	40,226,975.31	0.00	0.00	0.00	0.00	40,226,975.31
2.3.2.02.02.009.2201028	91.121.16.0.01.0090	2340	Rd.Servicio de apoyo a la permanencia con alimentación escolar	0.00	14,324,827.69	0.00	0.00	14,324,827.69	14,324,827.69	14,324,827.69	14,324,827.69	14,324,827.69	0.00
2.3.2.02.02.009.2201029	91.121.16.0.01.0001	2119	Servicio de apoyo a la permanencia con transporte escolar	158,460,474.00	0.00	0.00	0.00	158,460,474.00	158,460,474.00	157,907,506.00	157,907,506.00	157,907,506.00	0.00
2.3.2.02.02.009.2201029	91.121.16.0.01.0003	2123	Servicio de apoyo a la permanencia con transporte escolar	57,639,950.00	64,345,650.00	0.00	0.00	118,000,000.00	118,000,000.00	111,985,800.00	57,639,950.00	57,639,950.00	0.00
2.3.2.02.02.009.2201029	91.121.16.0.01.0013	2202	Servicio de apoyo a la permanencia con transporte escolar	1,000.00	131,175,262.00	0.00	0.00	131,175,262.00	131,175,262.00	117,703,296.00	86,663,646.00	86,663,646.00	1,000.00
2.3.2.02.02.009.2201029	91.121.16.0.01.0062	2342	Rd.Servicio de apoyo a la permanencia con transporte escolar	0.00	172,362,262.00	0.00	0.00	380,813,820.00	371,313,037.00	371,313,037.00	186,680,147.00	186,680,147.00	9,500,763.00
2.3.2.02.02.009.2201029	91.121.16.0.01.0102	2343	Rd.Servicio de apoyo a la permanencia con transporte escolar	0.00	1,546,294.00	0.00	0.00	1,546,294.00	0.00	0.00	0.00	0.00	1,546,294.00

REPUBLICA DE COLOMBIA
MUNICIPIO DE CALIMA EL DARIEN
EJECUCION PRESUPUESTAL DE EGRESOS POR NIVEL
HASTA 30/09/2025



CODIGO	C-RES	FUENTE	NOMBRE	INICIAL	ADICIONES	REDUCC.	CREDITOS	CONTRA CREDITOS	PRESUPUESTO DEFINITIVO	DISPONIBIL	COMPROMISOS	OBLIGACION	PAGOS	PRESUPUESTO DISPONIBLE
2.3.2.02.02.009.2201004.91121.16.0.01.0001	2233		Servicio educativo de promoción del bilinguismo 201034	2.849.402,00	0,00	0,00	0,00	0,00	2.849.402,00	2.849.402,00	2.849.402,00	0,00	0,00	0,00
2.3.2.02.02.009.2201004.91121.16.0.01.0003	2127		Servicio educativo de promoción del bilinguismo 201034	7.541.173,00	0,00	0,00	0,00	0,00	7.541.173,00	2.841.173,00	2.841.173,00	0,00	0,00	4.600.000,00
2.3.2.02.02.009.2201004.91121.16.0.01.0062	2344		Rb. Servicio educativo de promoción del bilinguismo 201034	0,00	9.612.365,00	0,00	0,00	0,00	9.612.365,00	9.612.365,00	9.612.365,00	0,00	0,00	0,00
2.3.2.02.02.009.2201073.91121.16.0.01.0001	2232		Servicio de educación de la calidad de la educación inicial, preescolar, básica y media	22.237.982,00	0,00	0,00	0,00	0,00	22.237.982,00	22.237.982,00	22.237.982,00	22.237.982,00	22.237.982,00	0,00
2.3.2.02.02.009.2201073.91121.16.0.01.0003	2126		Servicio de evaluación de la calidad de la educación inicial preescolar, básica o media.	7.351.477,00	0,00	0,00	0,00	0,00	7.351.477,00	7.351.477,00	7.351.477,00	7.351.477,00	7.351.477,00	0,00
2.3.2.02.02.009.2201073.91121.16.0.01.0028	2234		Servicio de evaluación de la calidad de la educación inicial preescolar, básica o media.	226.603.885,00	222.311.340,00	0,00	0,00	0,00	481.915.225,00	481.915.225,00	481.915.225,00	481.915.225,00	481.915.225,00	0,00
2.3.2.02.02.009.2201073.91121.16.0.01.0082	2346		Rb. Servicio de evaluación de la calidad de la educación inicial preescolar, básica o media.	0,00	163.038.813,00	0,00	0,00	149.745.000,00	13.293.813,00	13.290.541,00	13.290.541,00	13.290.541,00	13.290.541,00	3.272,00
2.3.2.02.02.009.2202079.91121.16.0.01.0001	2235		Servicio de apoyo para la permanencia de la educación superior	7.116.154,00	0,00	0,00	0,00	0,00	7.116.154,00	7.116.154,00	7.116.154,00	7.116.154,00	7.116.154,00	0,00
2.3.2.02.02.009.2202079.91121.16.0.01.0003	2236		Servicio de apoyo para la permanencia de la educación superior	15.945.750,00	0,00	0,00	0,00	0,00	15.945.750,00	15.945.750,00	15.945.750,00	15.945.750,00	13.774.846,00	0,00
2.3.2.02.02.009.2202079.91121.16.0.01.0062	2349		Rb. Servicio de apoyo para la permanencia de la educación superior	0,00	9.438.096,00	0,00	0,00	0,00	9.438.096,00	9.438.096,00	9.438.096,00	9.438.096,00	9.375.000,00	0,00
2.3.2.02.02.009.2202079.91121.16.0.01.0082	2463		Rb. Servicio de apoyo para la permanencia de la educación superior	0,00	0,00	0,00	33.990.000,00	0,00	33.990.000,00	33.990.000,00	33.974.000,00	33.974.000,00	21.023.000,00	0,00
2.3.2.02.02.009.2301047.91119.16.0.01.0005	2237		Servicio de difusión para promover el uso de Internet	15.000.000,00	0,00	0,00	0,00	0,00	15.000.000,00	13.125.000,00	13.125.000,00	13.125.000,00	13.125.000,00	1.875.000,00
2.3.2.02.02.009.2301047.91119.16.0.01.0076	2350		Rb. Servicio de difusión para promover el uso de Internet	0,00	28.875.000,00	0,00	0,00	0,00	28.875.000,00	28.250.000,00	27.735.800,00	19.860.680,00	7.875.000,00	625.000,00
2.3.2.02.02.009.2402107.91134.16.0.01.0001	2133		Servicio de asistencia técnica en infraestructura y Servicio de la red vial regional	17.790.385,00	0,00	0,00	0,00	0,00	17.790.385,00	0,00	0,00	0,00	0,00	17.790.385,00
2.3.2.02.02.009.2402107.91134.16.0.01.0076	2357		Rb. Servicio de asistencia técnica en infraestructura y Servicio de la red vial regional	0,00	432.209.615,00	0,00	0,00	0,00	432.209.615,00	0,00	0,00	0,00	0,00	432.209.615,00
2.3.2.02.02.009.2402118.91134.16.0.01.0001	2135		Estudios de preinversión para la red vial regional	16.502.001,00	0,00	0,00	0,00	0,00	16.502.001,00	0,00	0,00	0,00	0,00	16.502.001,00
2.3.2.02.02.009.2402118.91134.16.0.01.0005	2342		Estudios de preinversión para la red vial regional	122.460.000,00	0,00	0,00	0,00	0,00	122.460.000,00	112.006.735,00	112.006.735,00	112.006.735,00	112.006.735,00	10.393.265,00
2.3.2.02.02.009.2402118.91134.16.0.01.0062	2362		Rb. Estudios de preinversión para la red vial regional	0,00	177.600.000,00	0,00	0,00	0,00	177.600.000,00	143.770.257,00	143.770.257,00	143.770.257,00	143.770.257,00	33.829.743,00
2.3.2.02.02.009.2409004.91134.16.0.01.0001	2131		Seguimiento y control a la operación de los sistemas de transporte	26.464.616,00	0,00	0,00	0,00	0,00	26.464.616,00	24.000.000,00	24.000.000,00	18.000.000,00	18.000.000,00	4.464.616,00
2.3.2.02.02.009.2409004.91134.16.0.01.0008	2446		Seguimiento y control a la operación de los sistemas de transporte EGT LD	0,00	0,00	0,00	274.359.833,00	0,00	274.359.833,00	284.592.000,00	253.749.995,00	5.000.000,00	5.000.000,00	9.787.833,00
2.3.2.02.02.009.2409004.91134.16.0.01.0072	2363		Rb. Seguimiento y control a la operación de los sistemas de transporte	0,00	47.175.551,00	0,00	0,00	0,00	47.175.551,00	10.275.419,00	10.238.208,00	0,00	0,00	36.937.342,00
2.3.2.02.02.009.3202006.94900.16.0.01.0026	2251		Servicio de reforestación de ecosistemas	54.368.101,00	0,00	0,00	0,00	0,00	54.368.101,00	0,00	0,00	0,00	0,00	54.368.101,00
2.3.2.02.02.009.3202006.94900.16.0.01.0087	2364		Rb. Servicio de reforestación de ecosistemas	0,00	45.831.699,00	0,00	0,00	0,00	45.831.699,00	0,00	0,00	0,00	0,00	45.831.699,00
2.3.2.02.02.009.3202006.94900.16.0.02.0026	2243		Servicio de reforestación de ecosistemas	18.747.021,00	0,00	0,00	0,00	0,00	18.747.021,00	0,00	0,00	0,00	0,00	18.747.021,00
2.3.2.02.02.009.3202006.94900.16.0.02.0067	2365		Rb. Servicio de reforestación de ecosistemas	0,00	81.252.379,00	0,00	0,00	0,00	81.252.379,00	0,00	0,00	0,00	0,00	81.252.379,00
2.3.2.02.02.009.3202014.94900.16.0.01.0001	2250		Servicio de información ambiental en el marco de la operación de la biodiversidad y los servicios ecosistémicos	3.044.364,00	0,00	0,00	0,00	0,00	3.044.364,00	3.038.080,00	3.038.080,00	0,00	0,00	6.284,00
2.3.2.02.02.009.3202014.94900.16.0.01.0076	2371		Rb. Servicio de información ambiental en el marco de la operación de la biodiversidad y los servicios ecosistémicos	0,00	2.000.000,00	0,00	0,00	0,00	2.000.000,00	2.000.000,00	2.000.000,00	0,00	0,00	0,00
2.3.2.02.02.009.3202037.94900.16.0.01.0001	2136		Servicio de recuperación de cuerpos de agua lentos y rápidos	68.721.103,00	0,00	0,00	0,00	0,00	68.721.103,00	69.721.103,00	69.721.103,00	0,00	0,00	0,00

REPUBLICA DE COLOMBIA
MUNICIPIO DE CALIMA EL DARIEN
EJECUCION PRESUPUESTAL DE EGRESOS POR NIVEL
HASTA 30/09/2025



CODIGO	C/RES	FUENTE	NOMBRE	INICIAL	ADICIONES	REDUCC.	CREDITOS	COMTRA CREDITOS	PRESUPUESTO DEFINITIVO	DISPONIBIL	COMPROMISOS	OBLIGACION	PAGOS	PRESUPUESTO DISPONIBLE
2.3.2.02.02.009.3202037.94900.16.0.01.0063	2366		Rb.Servicio de recuperación de cuerpos de agua lentos y biticos	0.00	366,318,810.51	0.00	0.00	0.00	366,318,810.51	366,318,810.51	0.00	0.00	0.00	0.00
2.3.2.02.02.009.3203050.94900.16.0.01.0001	2344		Servicio de protección del recurso hídrico	7,163,210.00	0.00	0.00	0.00	0.00	7,163,210.00	0.00	0.00	0.00	0.00	7,163,210.00
2.3.2.02.02.009.3205021.94900.16.0.01.0001	2137		Obras de infraestructura para mitigación y atención a desastres	246,014,755.00	0.00	0.00	0.00	0.00	246,014,755.00	245,017,515.00	0.00	0.00	0.00	897,240.00
2.3.2.02.02.009.3205021.94900.16.0.01.0072	2372		Rb.Obras de infraestructura para mitigación y atención a desastres	0.00	103,985,245.00	0.00	0.00	0.00	103,985,245.00	103,985,245.00	0.00	0.00	0.00	0.00
2.3.2.02.02.009.3209006.94900.16.0.01.0026	2247		Servicio de asistencia técnica para la implementación de las estrategias educativas ambientales y de participación	3,056,875.00	0.00	0.00	0.00	0.00	3,056,875.00	0.00	0.00	0.00	0.00	3,056,875.00
2.3.2.02.02.009.3209006.94900.16.0.01.0067	2368		Rb.Servicio de asistencia técnica para la implementación de las estrategias educativas ambientales y de participación	0.00	40,000,000.00	0.00	0.00	0.00	40,000,000.00	16,100,000.00	16,989,982.00	9,200,000.00	9,200,000.00	23,900,000.00
2.3.2.02.02.009.3209008.94900.16.0.01.0001	2248		Servicio de divulgación de la información de la política nacional de educación ambiental y participación	7,163,210.00	0.00	0.00	4,800,000.00	0.00	11,963,210.00	10,251,918.00	6,951,918.00	4,800,000.00	4,800,000.00	1,711,594.00
2.3.2.02.02.009.3209008.94900.16.0.01.0005	2249		Servicio de divulgación de la información de la política nacional de educación ambiental y participación	27,000,000.00	0.00	0.00	0.00	0.00	27,000,000.00	27,000,000.00	27,000,000.00	27,000,000.00	27,000,000.00	0.00
2.3.2.02.02.009.3209008.94900.16.0.01.0076	2269		Rb.Servicio de divulgación de la información de la política nacional de educación ambiental y participación	0.00	46,000,000.00	0.00	0.00	0.00	46,000,000.00	46,000,000.00	46,000,000.00	0.00	0.00	0.00
2.3.2.02.02.009.3208008.94900.16.0.02.0001	2245		Servicio de divulgación de la información de la política nacional de educación ambiental y participación	5,014,247.00	0.00	0.00	0.00	4,800,000.00	214,247.00	0.00	0.00	0.00	0.00	214,247.00
2.3.2.02.02.009.3208008.94900.16.0.02.0076	2370		Rb.Servicio de divulgación de la información de la política nacional de educación ambiental y participación	0.00	21,600,000.00	0.00	0.00	0.00	21,600,000.00	21,600,000.00	21,600,000.00	0.00	0.00	0.00
2.3.2.02.02.009.3208010.94900.16.0.01.0005	2313		Servicio de educación informal ambiental	15,000,000.00	0.00	0.00	0.00	0.00	15,000,000.00	15,000,000.00	15,000,000.00	15,000,000.00	15,000,000.00	0.00
2.3.2.02.02.009.3208010.94900.16.0.01.0026	2246		Servicio de educación informal ambiental	4,585,312.00	0.00	0.00	0.00	0.00	4,585,312.00	1,000,000.00	1,000,000.00	1,000,000.00	1,000,000.00	3,585,312.00
2.3.2.02.02.009.3208010.94900.16.0.01.0067	2367		Rb.Servicio de educación informal ambiental	0.00	80,000,000.00	0.00	0.00	0.00	80,000,000.00	24,637,500.00	24,637,500.00	12,000,000.00	12,000,000.00	55,302,500.00
2.3.2.02.02.009.3201003.91124.16.0.01.0010	2144		Bibliotecas adecuadas	5,989,681.00	0.00	0.00	0.00	0.00	5,989,681.00	0.00	0.00	0.00	0.00	5,989,681.00
2.3.2.02.02.009.3201003.91124.16.0.01.0010	2145		Casas de la cultura adecuadas	20,700,000.00	0.00	0.00	0.00	0.00	20,700,000.00	16,000,000.00	16,000,000.00	16,000,000.00	16,000,000.00	4,700,000.00
2.3.2.02.02.009.3201003.91124.16.0.01.0010	2142		Servicio de educación informal al sector artístico y cultural	12,871,700.00	0.00	0.00	0.00	0.00	12,871,700.00	12,240,000.00	12,240,000.00	12,240,000.00	12,240,000.00	631,700.00
2.3.2.02.02.009.3201005.91124.16.0.01.0005	2252		Servicio de educación informal al sector artístico y cultural	4,500,000.00	24,843,601.00	0.00	0.00	0.00	29,343,601.00	29,343,601.00	29,343,601.00	5,094,868.00	5,094,868.00	0.00
2.3.2.02.02.009.3201005.91124.16.0.01.0010	2140		Servicio de educación informal al sector artístico y cultural	6,750,000.00	0.00	0.00	0.00	0.00	6,750,000.00	6,120,000.00	6,120,000.00	6,120,000.00	6,120,000.00	630,000.00
2.3.2.02.02.009.3201005.91124.16.0.01.0018	2141		Servicio de educación informal al sector artístico y cultural	43,143,658.00	0.00	0.00	0.00	0.00	43,143,658.00	33,633,320.00	33,633,320.00	10,080,000.00	10,080,000.00	9,510,338.00
2.3.2.02.02.009.3201005.91124.16.0.01.0079	2373		Rb.Servicio de educación informal al sector artístico y cultural	0.00	14,945,302.00	0.00	0.00	0.00	14,945,302.00	14,941,040.00	14,941,040.00	11,030,000.00	11,030,000.00	4,352.00
2.3.2.02.02.009.3201005.91124.16.0.02.0010	2138		Servicio de educación informal al sector artístico y cultural	2,320,481.00	0.00	0.00	0.00	0.00	2,320,481.00	2,320,481.00	2,320,481.00	2,320,481.00	2,320,481.00	0.00
2.3.2.02.02.009.3201005.91124.16.0.02.0018	2139		Servicio de educación informal al sector artístico y cultural	4,000,000.00	0.00	0.00	0.00	0.00	4,000,000.00	4,000,000.00	3,999,694.00	2,774,387.00	2,774,387.00	0.00
2.3.2.02.02.009.3201003.91124.16.0.01.0001	2150		Servicio de promoción de actividades culturales	1,371,865.00	0.00	0.00	0.00	0.00	1,371,865.00	1,371,865.00	1,371,865.00	0.00	0.00	0.00
2.3.2.02.02.009.3201003.91124.16.0.01.0005	2253		Servicio de promoción de actividades culturales	160,200,000.00	0.00	0.00	0.00	0.00	281,000,318.00	281,000,318.00	261,000,318.00	281,000,318.00	281,000,318.00	0.00
2.3.2.02.02.009.3201003.91124.16.0.01.0018	2151		Servicio de promoción de actividades culturales	13,509,035.00	0.00	0.00	0.00	0.00	13,509,035.00	13,509,035.00	13,509,035.00	0.00	0.00	0.00
2.3.2.02.02.009.3201006.91124.16.0.01.0001	2146		Servicio de mantenimiento de infraestructura cultural	2,846,462.00	0.00	0.00	0.00	0.00	2,846,462.00	0.00	0.00	0.00	0.00	2,846,462.00
2.3.2.02.02.009.3201006.91124.16.0.01.0005	2254		Servicio de mantenimiento de infraestructura cultural	120,600,319.00	0.00	0.00	0.00	0.00	120,600,319.00	0.00	0.00	0.00	0.00	0.00
2.3.2.02.02.009.3201007.91124.16.0.01.0005	2255		Servicio de educación informal en áreas artísticas y culturales	4,500,000.00	0.00	0.00	0.00	8.00	4,500,000.00	3,069,260.00	3,069,260.00	0.00	0.00	1,440,740.00

REPUBLICA DE COLOMBIA
MUNICIPIO DE CALIMA EL DARIEN
EJECUCION PRESUPUESTAL DE EGRESOS POR NIVEL
HASTA 30/09/2025

Fecha de Impresión: 8/10/2025
 Hora de Impresión: 7:29:37p. m.
 Pagina 13 de 18

CODIGO	C-RIES	FUENTE	NOMBRE	INICIAL	ADICIONES	REDUCC.	CREDITOS	CONTRA CREDITOS	PRESUPUESTO DEFINITIVO	COMPROMISOS	OBLIGACION	PAGOS	PRESUPUESTO DISPONIBLE
2.3.2.02.02.009.33011087.91124.16.0.01.0018	2143		Artículo de educación informal en áreas artísticas y culturales	6,754,517.00	0.00	0.00	0.00	0.00	6,754,517.00	6,300,000.00	6,300,000.00	6,300,000.00	454,517.00
2.3.2.02.02.009.33011087.91124.16.0.01.0084	2374		Rb. Servicio de educación informal en áreas artísticas y culturales	0.00	12,836,161.48	0.00	0.00	0.00	12,836,161.48	10,500,000.00	4,200,000.00	4,200,000.00	2,336,161.48
2.3.2.02.02.009.33011122.91124.16.0.01.0001	2148		Servicio de fomento para el acceso de la oferta cultural	13,746,124.00	0.00	0.00	0.00	0.00	13,746,124.00	0.00	0.00	0.00	13,746,124.00
2.3.2.02.02.009.33011122.91124.16.0.01.0010	2149		Servicio de fomento para el acceso de la oferta cultural	25,930,575.00	0.00	6,992,824.00	0.00	0.00	16,937,751.00	0.00	0.00	0.00	16,937,751.00
2.3.2.02.02.009.33011122.91124.16.0.01.0018	2147		Servicio de fomento para el acceso de la oferta cultural	6,754,517.00	0.00	0.00	0.00	0.00	6,754,517.00	0.00	0.00	0.00	6,754,517.00
2.3.2.02.02.009.33011122.91124.16.0.01.0062	2375		Rb. Servicio de fomento para el acceso de la oferta cultural	0.00	100,000,000.00	0.00	0.00	0.00	100,000,000.00	38,155,661.00	0.00	0.00	61,844,339.00
2.3.2.02.02.009.33011122.91124.16.0.01.0069	2380		Rb. Servicio de fomento para el acceso de la oferta cultural	0.00	41,583,721.60	0.00	0.00	0.00	41,583,721.60	0.00	0.00	0.00	41,583,721.60
2.3.2.02.02.009.33011122.91124.16.0.01.0104	2379		Rb. Servicio de fomento para el acceso de la oferta cultural	0.00	8,398,727.70	0.00	0.00	0.00	8,398,727.70	0.00	0.00	0.00	8,398,727.70
2.3.2.02.02.009.33011122.91124.16.0.01.0105	2377		Rb. Servicio de fomento para el acceso de la oferta cultural	0.00	5,250,467.08	0.00	0.00	0.00	5,250,467.08	0.00	0.00	0.00	5,250,467.08
2.3.2.02.02.009.33011122.91124.16.0.01.0106	2376		Rb. Servicio de fomento para el acceso de la oferta cultural	0.00	10,500,833.16	0.00	0.00	0.00	10,500,833.16	0.00	0.00	0.00	10,500,833.16
2.3.2.02.02.009.33011122.91124.16.0.01.0107	2378		Rb. Servicio de fomento para el acceso de la oferta cultural	0.00	5,250,470.08	0.00	0.00	0.00	5,250,470.08	0.00	0.00	0.00	5,250,470.08
2.3.2.02.02.009.35020007.91136.16.0.01.0001	2153		Servicio de asistencia técnica para el desarrollo de incineradoras diésel	1,423,231.00	0.00	0.00	0.00	0.00	1,423,231.00	0.00	0.00	0.00	0.00
2.3.2.02.02.009.35020009.91136.16.0.01.0001	2158		Servicio de apoyo para la transferencia y/o implementación de metodologías de aumento de la productividad	4,554,338.00	0.00	0.00	0.00	0.00	4,554,338.00	0.00	0.00	0.00	0.00
2.3.2.02.02.009.35020011.91136.16.0.01.0001	2154		Servicio de apoyo para la formación de capital humano pertinente para el desarrollo empresarial de los territorios	4,269,692.00	0.00	0.00	0.00	0.00	4,269,692.00	0.00	0.00	0.00	0.00
2.3.2.02.02.009.35020038.91136.16.0.01.0001	2258		Servicio de apoyo financiero para la construcción de infraestructura turística	2,063,984.00	0.00	0.00	0.00	0.00	2,063,984.00	0.00	0.00	0.00	0.00
2.3.2.02.02.009.35020039.91136.16.0.01.0001	2152		Servicio de asistencia técnica a los entes territoriales para el desarrollo turístico	9,251,000.00	0.00	0.00	0.00	0.00	9,251,000.00	0.00	0.00	0.00	0.00
2.3.2.02.02.009.35020046.91136.16.0.01.0001	2156		Servicio de promoción turística	2,134,846.00	0.00	0.00	0.00	0.00	2,134,846.00	0.00	0.00	0.00	0.00
2.3.2.02.02.009.35020046.91136.16.0.01.0008	2259		Servicio de promoción turística	50,000,000.00	0.00	0.00	0.00	0.00	50,000,000.00	0.00	0.00	0.00	12,866,000.00
2.3.2.02.02.009.35020046.91136.16.0.02.0001	2155		Servicio de promoción turística	1,423,321.00	0.00	0.00	0.00	0.00	1,423,321.00	0.00	0.00	0.00	0.00
2.3.2.02.02.009.35020048.91136.16.0.01.0001	2157		Documentos normativos 35020048	999,281.00	0.00	0.00	0.00	0.00	999,281.00	0.00	0.00	0.00	0.00
2.3.2.02.02.009.35020048.91136.16.0.01.0062	2381		Rb. Documentos normativos 35020048	0.00	35,000,000.00	0.00	0.00	0.00	35,000,000.00	0.00	0.00	0.00	0.00
2.3.2.02.02.009.35020059.91136.16.0.01.0001	2257		Equipamiento turístico construido	2,846,462.00	0.00	0.00	0.00	0.00	2,846,462.00	0.00	0.00	0.00	0.00
2.3.2.02.02.009.3502113.91136.16.0.01.0001	2256		Equipamiento turístico construido	2,846,462.00	0.00	0.00	0.00	0.00	2,846,462.00	0.00	0.00	0.00	0.00
2.3.2.02.02.009.3602002.91136.16.0.01.0001	2159		Servicios de gestión para generación y formalización del empleo	19,213,616.00	0.00	0.00	0.00	0.00	19,213,616.00	0.00	0.00	0.00	0.00
2.3.2.02.02.009.3602002.91136.16.0.01.0062	2382		Rb. Servicios de gestión para generación y formalización del empleo	0.00	60,786,384.00	0.00	0.00	0.00	60,786,384.00	0.00	0.00	0.00	60,786,384.00
2.3.2.02.02.009.3602006.91136.16.0.01.0001	2260		Servicio de registro laboral	16,385,847.00	0.00	0.00	0.00	0.00	16,385,847.00	14,851,847.00	9,200,000.00	9,200,000.00	1,534,000.00
2.3.2.02.02.009.3602006.91136.16.0.01.0062	2384		Rb. Servicio de registro laboral	0.00	3,614,153.00	0.00	0.00	0.00	3,614,153.00	3,548,153.00	2,300,000.00	2,300,000.00	66,000.00
2.3.2.02.02.009.3602005.91136.16.0.01.0001	2160		Servicio de formación para el trabajo en emprendimiento	9,232,308.00	0.00	0.00	0.00	0.00	9,232,308.00	5,000,000.00	0.00	0.00	0.00
2.3.2.02.02.009.3602005.91136.16.0.01.0062	2383		Rb. Servicio de formación para el trabajo en emprendimiento	0.00	40,767,692.00	0.00	0.00	0.00	40,767,692.00	0.00	0.00	0.00	0.00
2.3.2.02.02.009.3906011.91119.16.0.01.0001	2263		Servicios de apropiación social del conocimiento	358,160.00	0.00	0.00	0.00	0.00	358,160.00	250,000.00	0.00	0.00	108,160.00
2.3.2.02.02.009.3906011.91119.16.0.01.0005	2262		Rb. Servicios de apropiación social del conocimiento	0.00	900,000.00	0.00	0.00	0.00	900,000.00	900,000.00	0.00	0.00	0.00
2.3.2.02.02.009.3906011.91119.16.0.01.0076	2386		Rb. Servicios de apropiación social del conocimiento	0.00	8,741,840.00	0.00	0.00	0.00	8,741,840.00	8,741,840.00	0.00	0.00	0.00

REPUBLICA DE COLOMBIA
MUNICIPIO DE CALIMA EL DARIEN
EJECUCION PRESUPUESTAL DE EGRESOS POR NIVEL
HASTA 30/09/2025



CODIGO	C-RES	FUENTE	NOMBRE	INICIAL	ADICIONES	REDUCC.	CREDITOS	CONTRA CREDITOS	PRESUPUESTO DEFINITIVO	DISPONIBIL	COMPROMISOS	OBLIGACION	PAGOS	PRESUPUESTO DISPONIBLE
2.3.2.02.02.009.4000015.91119.16.0.01.0001	2301		Documentos de planeación	14,988,626.00	0.00	0.00	0.00	0.00	14,988,626.00	14,988,626.00	14,988,626.00	14,175,000.00	14,175,000.00	0.00
2.3.2.02.02.009.4000015.91119.16.0.01.0076	2305		Rb.Documentos de planeación	0.00	16,196,374.00	0.00	0.00	0.00	16,196,374.00	16,196,374.00	16,196,374.00	8,505,000.00	8,505,000.00	0.00
2.3.2.02.02.009.4001001.91119.16.0.01.0001	2319		Servicio de asistencia técnica y jurídica en saneamiento y habilitación de zonas	24,000,000.00	0.00	0.00	0.00	0.00	24,000,000.00	24,000,000.00	22,400,000.00	9,600,000.00	4,800,000.00	0.00
2.3.2.02.02.009.4001007.91123.16.0.01.0001	2304		Servicio de saneamiento y habilitación de bienes fiscales	42,696,525.00	0.00	0.00	0.00	0.00	42,696,525.00	12,000,000.00	0.00	0.00	0.00	30,696,525.00
2.3.2.02.02.009.4001041.91123.16.0.01.0001	2295		Vivienda de interés prioritario mejoradas	26,464,616.00	0.00	0.00	0.00	0.00	26,464,616.00	0.00	0.00	0.00	0.00	26,464,616.00
2.3.2.02.02.009.4001041.91123.16.0.01.0037	2445		Vivienda de interés prioritario mejoradas	0.00	0.00	0.00	0.00	0.00	5,709,675.00	0.00	0.00	0.00	0.00	5,709,675.00
2.3.2.02.02.009.4001041.91123.16.0.01.0070	2387		Estamp pro-educ	0.00	22,680,983.00	0.00	0.00	0.00	22,680,983.00	12,000,000.00	12,000,000.00	0.00	0.00	10,680,983.00
2.3.2.02.02.009.4001041.91123.16.0.01.0086	2388		Rb.Vivienda de interés prioritario mejoradas	0.00	17,383,953.15	0.00	0.00	0.00	17,383,953.15	0.00	0.00	0.00	0.00	17,383,953.15
2.3.2.02.02.009.4001043.91123.16.0.01.0001	2296		Atención de interés social construidas en vivienda	23,483,308.00	0.00	0.00	0.00	0.00	23,483,308.00	0.00	0.00	0.00	0.00	23,483,308.00
2.3.2.02.02.009.4003016.91123.16.0.01.0005	2166		Documentos de planeación4002016	136,067,423.00	0.00	0.00	0.00	0.00	136,067,423.00	136,067,423.00	136,067,423.00	106,300,399.86	106,300,399.86	0.00
2.3.2.02.02.009.4002016.91123.16.0.01.0015	2201		Documentos de planeación4002016	7,797,496.00	0.00	0.00	0.00	0.00	7,797,496.00	7,797,496.00	7,699,496.00	0.00	0.00	0.00
2.3.2.02.02.009.4002016.91123.16.0.01.0076	2390		Rb.Documentos de planeación4002016	0.00	372,771,973.32	0.00	0.00	0.00	372,771,973.32	304,771,973.32	304,771,973.32	0.00	0.00	68,000,000.00
2.3.2.02.02.009.4002016.91123.16.0.01.0088	2399		Rb.Documentos de planeación4002016	0.00	83,383,107.66	0.00	0.00	0.00	83,383,107.66	83,383,107.66	83,383,107.66	0.00	0.00	0.00
2.3.2.02.02.009.4003006.91123.16.0.01.0001	2270		Documentos de planeación	21,348,463.00	0.00	0.00	0.00	0.00	21,348,463.00	0.00	0.00	0.00	0.00	21,348,463.00
2.3.2.02.02.009.4003006.91123.16.0.01.0055	2165		Documentos de planeación4003006	36,829,830.00	0.00	0.00	0.00	0.00	36,829,830.00	33,102,000.00	33,102,000.00	33,102,000.00	33,102,000.00	3,727,830.00
2.3.2.02.02.009.4003006.91123.16.0.01.0066	2444		Documentos de planeación4003006	0.00	83,170,170.00	0.00	0.00	0.00	83,170,170.00	0.00	0.00	0.00	0.00	83,170,170.00
2.3.2.02.02.009.4003006.91123.16.0.01.0076	2392		Rb.Documentos de planeación4003006	0.00	30,000,000.00	0.00	0.00	0.00	30,000,000.00	0.00	0.00	0.00	0.00	30,000,000.00
2.3.2.02.02.009.4003022.91123.16.0.01.0001	2451		Servicios de implementación del Plan de Gestión Integral de Residuos Sólidos	0.00	0.00	0.00	0.00	0.00	21,348,463.00	21,348,463.00	21,348,463.00	13,500,000.00	13,500,000.00	0.00
2.3.2.02.02.009.4003022.943319.16.0.01.0076	2396		Rb.Servicios de implementación del Plan de Gestión Integral de Residuos Sólidos	0.00	8,651,537.00	0.00	0.00	0.00	8,651,537.00	8,651,537.00	8,651,537.00	4,500,000.00	4,500,000.00	0.00
2.3.2.02.02.009.4003047.91123.16.0.01.0001	2314		CGRS	82,252,076.00	0.00	0.00	0.00	0.00	82,252,076.00	86,641,059.00	86,641,059.00	66,641,059.00	66,641,059.00	15,611,917.00
2.3.2.02.02.009.4003047.91123.16.0.01.0006	2315		Servicio de apoyo financiero para subsidios al consumo en los servicios públicos domiciliarios	699,094,000.00	0.00	0.00	0.00	0.00	699,094,000.00	699,094,000.00	699,094,000.00	146,063,043.00	146,063,043.00	0.00
2.3.2.02.02.009.4003047.91123.16.0.01.0074	2455		Servicio de apoyo financiero para subsidios al consumo en los servicios públicos domiciliarios	0.00	0.00	0.00	0.00	0.00	981,016,253.00	340,478,803.00	340,478,803.00	168,350,992.00	168,350,992.00	240,537,450.00
2.3.2.02.02.009.4003052.91123.16.0.01.0005	2272		Servicio de asistencia técnica para la administración y operación de los servicios públicos domiciliarios	44,116,154.00	0.00	0.00	0.00	0.00	44,116,154.00	23,118,750.00	23,118,750.00	0.00	0.00	20,997,404.00
2.3.2.02.02.009.4003052.91123.16.0.01.0074	2367		Rb.Servicio de asistencia técnica para la administración y operación de los servicios públicos domiciliarios	0.00	581,016,253.00	0.00	0.00	0.00	581,016,253.00	0.00	0.00	0.00	0.00	0.00
2.3.2.02.02.009.4003052.91123.16.0.01.0076	2398		Rb.Servicio de asistencia técnica para la administración y operación de los servicios públicos domiciliarios	0.00	125,883,846.00	0.00	0.00	0.00	125,883,846.00	0.00	0.00	0.00	0.00	125,883,846.00
2.3.2.02.02.009.4101014.93050.16.0.01.0005	2320		Servicio de capacitación de la población víctima para su posterior atención,	4,000,000.00	0.00	0.00	0.00	0.00	4,000,000.00	4,000,000.00	4,000,000.00	0.00	0.00	0.00
2.3.2.02.02.009.4101014.93050.16.0.01.0062	2369		Rb.Servicio de capacitación de la población víctima para su posterior atención,	0.00	6,000,000.00	0.00	0.00	0.00	6,000,000.00	6,000,000.00	6,000,000.00	0.00	0.00	0.00
2.3.2.02.02.009.4101025.93050.16.0.01.0001	2169		Servicio de asistencia y atención integral	8,071,549.00	0.00	0.00	0.00	0.00	8,071,549.00	9,077,549.00	9,077,549.00	6,194,645.00	6,194,645.00	0.00
2.3.2.02.02.009.4101027.93050.16.0.01.0001	2274		Servicio de asistencia humanitaria	533,711.00	0.00	0.00	0.00	0.00	533,711.00	0.00	0.00	0.00	0.00	533,711.00

REPUBLICA DE COLOMBIA
MUNICIPIO DE CALIMA EL DARIEN
EJECUCION PRESUPUESTAL DE EGRESOS POR NIVEL
HASTA 30/09/2025

Fecha de Impresión: 8/10/2025
Hora de Impresión: 7:29:37p. m.
Pagina 15 de 18



CODIGO	C-RES	FUENTE	NOMBRE	INICIAL	ADICIONES	REDUCC.	CRECITOS	CONTRA CREDITOS	PRESUPUESTO DEFINITIVO	DISPONIBIL	COMPROMISOS	OBLIGACION	PAGOS	PRESUPUESTO DISPONIBLE
2.3.2.02.02.009.4101027.93500.16.0.02.0001	2170		Servicio de asistencia funeraria	1,260,907.00	0.00	0.00	0.00	0.00	1,260,907.00	1,060,000.00	1,060,000.00	1,060,000.00	1,060,000.00	200,907.00
2.3.2.02.02.009.4101030.93500.16.0.01.0001	2275		Servicio de recuperación emocional a víctimas del conflicto armado	3,558,077.00	0.00	0.00	0.00	0.00	3,558,077.00	2,340,000.00	2,340,000.00	0.00	0.00	1,218,077.00
2.3.2.02.02.009.4101030.93500.16.0.01.0005	2276		Servicio de recuperación emocional a víctimas del conflicto armado	9,000,000.00	0.00	0.00	0.00	0.00	9,000,000.00	9,000,000.00	9,000,000.00	0.00	0.00	0.00
2.3.2.02.02.009.4101031.93500.16.0.01.0001	2173		Servicios de implementación de medidas de asistencia y acompañamiento a las víctimas del conflicto armado	2,487,605.00	0.00	0.00	0.00	0.00	2,487,605.00	2,460,000.00	2,460,000.00	216,256.00	216,256.00	27,605.00
2.3.2.02.02.009.4101031.93500.16.0.02.0001	2171		Servicios de implementación de medidas de asistencia y acompañamiento a las víctimas del conflicto armado	711,615.00	0.00	0.00	0.00	0.00	711,615.00	0.00	0.00	0.00	0.00	711,615.00
2.3.2.02.02.009.4101038.93500.16.0.01.0001	2277		Servicio de asistencia técnica para la participación de las víctimas	1,353,617.00	0.00	0.00	0.00	0.00	1,353,617.00	1,353,617.00	246,741.00	246,741.00	246,741.00	0.00
2.3.2.02.02.009.4101038.93500.16.0.01.0005	2273		Servicio de asistencia técnica para la participación de las víctimas	9,900,000.00	0.00	0.00	0.00	0.00	9,900,000.00	9,900,000.00	8,205,009.00	8,205,009.00	8,205,009.00	0.00
2.3.2.02.02.009.4101038.93500.16.0.02.0001	2172		Servicio de asistencia técnica para la participación de las víctimas	7,827,769.00	0.00	0.00	0.00	0.00	7,827,769.00	7,827,769.00	0.00	0.00	0.00	0.00
2.3.2.02.02.009.4101068.93500.16.0.01.0001	2278		Servicios de divulgación de temáticas de memoria histórica	1,779,038.00	0.00	0.00	0.00	0.00	1,779,038.00	0.00	0.00	0.00	0.00	1,779,038.00
2.3.2.02.02.009.4101068.93500.16.0.01.0062	2400		Rd. Servicios de divulgación de temáticas de memoria histórica	0.00	220,962.00	0.00	0.00	0.00	220,962.00	0.00	0.00	0.00	0.00	220,962.00
2.3.2.02.02.009.4102043.93500.16.0.01.0001	2282		Servicio de promoción de temas de dinámica relacional y desarrollo autónomo	4,412,727.00	0.00	0.00	0.00	0.00	4,412,727.00	0.00	0.00	0.00	0.00	4,412,727.00
2.3.2.02.02.009.4102043.93500.16.0.01.0005	2280		Servicio de promoción de temas de dinámica relacional y desarrollo autónomo	18,000,000.00	0.00	0.00	0.00	0.00	18,000,000.00	16,000,000.00	16,000,000.00	17,370,000.00	17,370,000.00	0.00
2.3.2.02.02.009.4102043.93500.16.0.01.0062	2402		Rd. Servicio de promoción de temas de dinámica relacional y desarrollo autónomo	0.00	10,000,000.00	0.00	0.00	0.00	10,000,000.00	640,000.00	640,000.00	0.00	0.00	9,360,000.00
2.3.2.02.02.009.4102043.93500.16.0.01.0081	2401		Rd. Servicio de promoción de temas de dinámica relacional y desarrollo autónomo	0.00	27,847.00	0.00	0.00	0.00	27,847.00	0.00	0.00	0.00	0.00	27,847.00
2.3.2.02.02.009.4102043.93500.16.0.02.0001	2279		Servicio de promoción de temas de dinámica relacional y desarrollo autónomo	10,948,074.00	0.00	0.00	0.00	0.00	10,948,074.00	8,775,000.00	8,775,000.00	7,707,500.00	7,707,500.00	2,173,074.00
2.3.2.02.02.009.4102043.93500.16.0.01.0001	2283		Servicio de educación informal a niños, niñas, adolescentes y jóvenes para el reconocimiento de sus derechos	3,558,077.00	0.00	0.00	0.00	3,558,077.00	0.00	0.00	0.00	0.00	0.00	0.00
2.3.2.02.02.009.4102043.93500.16.0.01.0005	2284		Servicio de educación informal a niños, niñas, adolescentes y jóvenes para el reconocimiento de sus derechos	16,000,000.00	50,000,000.00	0.00	0.00	24,566,000.00	43,434,000.00	15,005,440.00	15,005,440.00	15,005,440.00	15,005,440.00	28,428,560.00
2.3.2.02.02.009.4102043.93500.16.0.01.0062	2404		Rd. Servicio de educación informal a niños, niñas, adolescentes y jóvenes para el reconocimiento de sus derechos	0.00	10,000,000.00	0.00	0.00	10,000,000.00	0.00	0.00	0.00	0.00	0.00	0.00
2.3.2.02.02.009.4102046.93500.16.0.01.0001	2175		Servicio de promoción de los derechos de los niños, niñas, adolescentes y jóvenes	3,558,077.00	0.00	0.00	0.00	0.00	3,558,077.00	0.00	0.00	0.00	0.00	3,558,077.00
2.3.2.02.02.009.4102046.93500.16.0.01.0005	2281		Servicio de promoción de los derechos de los niños, niñas, adolescentes y jóvenes	16,000,000.00	0.00	0.00	0.00	0.00	16,000,000.00	16,268,000.00	16,268,000.00	12,096,000.00	12,096,000.00	1,712,000.00
2.3.2.02.02.009.4102046.93500.16.0.01.0062	2403		Rd. Servicios de promoción de los derechos de los niños, niñas, adolescentes y jóvenes	0.00	20,000,000.00	0.00	0.00	0.00	20,000,000.00	20,000,000.00	20,000,000.00	6,048,000.00	6,048,000.00	0.00
2.3.2.02.02.009.4103017.93500.16.0.01.0001	2452		Servicio de entrega de raciones de alimentos	0.00	17,139,689.10	0.00	0.00	14,232,308.00	14,232,308.00	14,158,028.00	13,047,148.10	6,972,827.10	0.00	74,280.00
2.3.2.02.02.009.4103017.93500.16.0.01.0005	2447		Servicio de entrega de raciones de alimentos tipo P2 livy	0.00	17,139,689.10	0.00	0.00	0.00	17,139,689.10	17,139,689.00	17,139,689.00	0.00	0.00	0.10
2.3.2.02.02.009.4103017.93500.16.0.01.0062	2406		Rd. Servicio de entrega de raciones de alimentos	0.00	47,626,002.90	0.00	0.00	0.00	47,626,002.90	47,626,002.90	47,626,002.90	47,626,002.90	24,516,000.00	0.00
2.3.2.02.02.009.4103017.93500.16.0.01.0109	2437		Rd. Servicios de entrega de raciones de alimentos	0.00	1,002,000.00	0.00	0.00	0.00	1,002,000.00	1,002,000.00	1,002,000.00	0.00	0.00	0.00
2.3.2.02.02.009.4103050.93500.16.0.01.0001	2176		Servicio de acompañamiento familiar y comunitario para la superación de la pobreza	23,175,962.00	0.00	0.00	0.00	0.00	23,175,962.00	13,125,000.00	13,125,000.00	10,500,000.00	7,875,000.00	10,050,000.00
2.3.2.02.02.009.4103050.93500.16.0.01.0005	2286		Servicio de acompañamiento familiar y comunitario para la superación de la pobreza	7,200,000.00	0.00	0.00	0.00	0.00	7,200,000.00	0.00	0.00	0.00	0.00	7,200,000.00
2.3.2.02.02.009.4103056.93500.16.0.01.0001	2285		Servicio de apoyo para la subsistencia en materia de seguridad alimentaria	14,232,308.00	0.00	0.00	0.00	14,232,308.00	0.00	0.00	0.00	0.00	0.00	0.00
2.3.2.02.02.009.4104008.93500.16.0.01.0013	2464		Servicio de Atención y Protección Integral al Adulto Mayor Conv. Opfo	0.00	32,400,000.00	0.00	0.00	0.00	32,400,000.00	32,400,000.00	0.00	0.00	0.00	0.00



REPUBLICA DE COLOMBIA
MUNICIPIO DE CALIMA EL DARIEN
EJECUCION PRESUPUESTAL DE EGRESOS POR NIVEL
HASTA 30/09/2025

Fecha de Impresión: 8/10/2025
 Hora de Impresión: 7:29:37p. m.
 Pagina 16 de 18

CODIGO	C. RES	FUENTE	NOMBRE	INICIAL	ADICIONES	REDUCC.	CREDITOS	CONTRA CREDITOS	PRESUPUESTO DEINITIVO	DISPONIBIL	COMPROMISOS	OBLIGACION	PAGOS	PRESUPUESTO DISPONIBLE
2.3.2.02.02.009.4104008.93500.16.0.01.0033	2168		Servicio de atención y protección integral al adulto mayor	113,991,031.00	0.00	0.00	0.00	0.00	113,991,031.00	113,991,031.00	113,991,031.00	0.00	0.00	0.00
2.3.2.02.02.009.4104008.93500.16.0.01.0062	2411		Rb. Servicio de atención y protección integral al adulto mayor	0.00	130,200,000.73	0.00	0.00	0.00	130,200,000.73	100,219,591.00	0.00	0.00	0.00	29,980,409.73
2.3.2.02.02.009.4104008.93500.16.0.01.0066	2409		Rb. Servicio de atención y protección integral al adulto mayor	0.00	72,771,389.69	0.00	0.00	0.00	72,771,389.69	72,771,389.00	71,923,689.00	0.00	0.00	0.69
2.3.2.02.02.009.4104008.93500.16.0.02.0033	2167		Servicio de atención y protección integral al adulto mayor	265,979,074.00	0.00	0.00	0.00	0.00	265,979,074.00	265,979,074.00	253,294,300.00	253,294,300.00	0.00	0.00
2.3.2.02.02.009.4104008.93500.16.0.02.0066	2410		Rb. Servicio de atención y protección integral al adulto mayor	0.00	169,799,909.27	0.00	0.00	0.00	169,799,909.27	169,799,909.00	149,494,800.00	97,402,200.00	97,402,200.00	0.27
2.3.2.02.02.009.4104020.93500.16.0.01.0001	2174		Servicio de atención integral a población en condición de discapacidad	674,231.00	0.00	0.00	0.00	0.00	674,231.00	0.00	0.00	0.00	0.00	674,231.00
2.3.2.02.02.009.4301001.96590.16.0.01.0005	2289		Servicio de apoyo a la actividad física, la recreación y el deporte	90,000,000.00	0.00	0.00	24,599,000.00	0.00	114,599,000.00	96,700,000.00	55,659,897.00	33,907,984.00	33,907,984.00	57,866,000.00
2.3.2.02.02.009.4301001.96590.16.0.01.0009	2182		Rb. Servicio de apoyo a la actividad física, la recreación y el deporte	16,006,242.00	0.00	0.00	0.00	0.00	16,006,242.00	18,006,242.00	18,006,242.00	0.00	0.00	0.00
2.3.2.02.02.009.4301001.96590.16.0.01.0013	2185		Servicio de apoyo a la actividad física, la recreación y el deporte	1,000.00	14,270,263.00	0.00	0.00	0.00	14,271,263.00	14,271,263.00	14,271,263.00	0.00	0.00	0.00
2.3.2.02.02.009.4301001.96590.16.0.01.0015	2184		Servicio de apoyo a la actividad física, la recreación y el deporte	7,797,496.00	0.00	0.00	0.00	0.00	7,797,496.00	7,456,887.00	7,456,887.00	6,120,000.00	6,120,000.00	340,696.00
2.3.2.02.02.009.4301001.96590.16.0.01.0021	2183		Servicio de apoyo a la actividad física, la recreación y el deporte	5,921,126.00	0.00	0.00	0.00	0.00	5,921,126.00	5,921,126.00	5,921,126.00	0.00	0.00	0.00
2.3.2.02.02.009.4301001.96590.16.0.01.0062	2412		Rb. Servicio de apoyo a la actividad física, la recreación y el deporte	0.00	48,274,136.00	0.00	0.00	0.00	48,274,136.00	48,274,136.00	47,536,757.40	0.00	0.00	0.00
2.3.2.02.02.009.4301001.96590.16.0.01.0072	2413		Rb. Servicio de apoyo a la actividad física, la recreación y el deporte	0.00	60,000,000.00	0.00	0.00	0.00	60,000,000.00	58,600,000.00	58,600,000.00	56,873,750.00	56,873,750.00	1,420,000.00
2.3.2.02.02.009.4301007.96590.16.0.01.0072	2187		Servicio de Escuelas Deportivas	35,799,668.00	0.00	0.00	0.00	0.00	35,799,668.00	31,132,000.00	31,132,000.00	22,712,000.00	22,712,000.00	4,827,668.00
2.3.2.02.02.009.4301007.96590.16.0.01.0021	2414		Rb. Servicio de Escuelas Deportivas	0.00	20,000,000.00	0.00	0.00	0.00	20,000,000.00	17,822,000.00	17,822,000.00	17,822,000.00	17,822,000.00	2,078,000.00
2.3.2.02.02.009.4301007.96590.16.0.01.0062	2415		Rb. Servicio de Escuelas Deportivas	0.00	112,857,100.39	0.00	0.00	0.00	112,857,100.39	101,100,000.00	101,100,000.00	27,420,000.00	27,420,000.00	11,557,100.39
2.3.2.02.02.009.4301007.96590.16.0.01.0065	2416		Rb. Servicio de Escuelas Deportivas	0.00	11,983,211.61	0.00	0.00	0.00	11,983,211.61	0.00	0.00	0.00	0.00	11,983,211.61
2.3.2.02.02.009.4301015.96590.16.0.01.0005	2290		Rb. Canchas multifuncionales adecuadas	120,600,000.00	0.00	0.00	0.00	0.00	120,600,000.00	120,600,000.00	120,600,000.00	120,600,000.00	120,600,000.00	0.00
2.3.2.02.02.009.4301015.96590.16.0.01.0062	2417		Rb. Canchas multifuncionales adecuadas	0.00	222,745,354.00	0.00	0.00	0.00	222,745,354.00	222,745,354.00	222,745,354.00	222,745,354.00	222,745,354.00	0.00
2.3.2.02.02.009.4301016.96590.16.0.01.0072	2418		Rb. Canchas multifuncionales adecuadas deportivas comunitarias	5,400,000.00	0.00	0.00	0.00	0.00	5,400,000.00	5,400,000.00	5,400,000.00	5,400,000.00	5,400,000.00	0.00
2.3.2.02.02.009.4301032.96590.16.0.01.0009	2181		Servicio de organización de eventos deportivos comunitarios	6,355,105.00	0.00	0.00	0.00	0.00	6,355,105.00	2,637,477.00	2,637,477.00	0.00	0.00	0.00
2.3.2.02.02.009.4301032.96590.16.0.01.0021	2186		Rb. Servicio de organización de eventos deportivos comunitarios	0.00	73,841,171.16	0.00	0.00	0.00	73,841,171.16	73,841,171.00	73,841,171.00	54,523,000.00	54,523,000.00	0.16
2.3.2.02.02.009.4301037.96590.16.0.01.0078	2419		Rb. Servicio de organización de eventos deportivos comunitarios	213,484.00	0.00	0.00	0.00	0.00	213,484.00	0.00	0.00	0.00	0.00	213,484.00
2.3.2.02.02.009.4501001.91119.16.0.01.0001	2292		Servicio de promoción de la actividad física, la recreación y el deporte	10,800,000.00	0.00	0.00	0.00	0.00	10,800,000.00	0.00	0.00	0.00	0.00	10,800,000.00
2.3.2.02.02.009.4501001.91119.16.0.01.0005	2293		Servicio de promoción de la actividad física, la recreación y el deporte	47,080,875.00	0.00	223,296.00	0.00	0.00	48,657,642.00	37,240,000.00	37,240,000.00	17,640,000.00	17,640,000.00	9,817,642.00
2.3.2.02.02.009.4501001.91119.16.0.01.0008	2291		Servicio de identificación de talentos deportivos	6,110,878.00	0.00	0.00	0.00	0.00	6,110,878.00	0.00	0.00	0.00	0.00	6,110,878.00
2.3.2.02.02.009.4501001.91119.16.0.01.0021	2177		Servicio de identificación de talentos deportivos	35,573,723.00	0.00	0.00	0.00	0.00	35,573,723.00	35,573,723.00	35,573,723.00	35,573,723.00	35,573,723.00	0.00
2.3.2.02.02.009.4501001.91119.16.0.01.0001	2189		Servicio de asistencia técnica	0.00	7,426,277.00	0.00	0.00	0.00	7,426,277.00	7,426,277.00	7,426,277.00	7,426,277.00	7,426,277.00	0.00
2.3.2.02.02.009.4501004.91119.16.0.01.0062	2420		Rb. Servicio de asistencia técnica	0.00	0.00	0.00	0.00	0.00	0.00	0.00	0.00	0.00	0.00	0.00
2.3.2.02.02.009.4501004.91119.16.0.01.0001	2458		Servicio de promoción y convivencia y no repetición RP	112,000,000.00	0.00	0.00	9,996,000.00	69,996,000.00	52,000,000.00	44,790,000.00	14,915,000.00	14,915,000.00	14,915,000.00	7,710,000.00
2.3.2.02.02.009.4501004.91119.16.0.01.0005	2297		Servicio de promoción de convivencia y no repetición	45,346,534.00	0.00	0.00	0.00	0.00	45,346,534.00	6.00	6.00	0.00	0.00	45,346,534.00
2.3.2.02.02.009.4501004.91119.16.0.01.0034	2295		Rb. Servicio de promoción de convivencia y no repetición	0.00	40,153,000.00	0.00	0.00	0.00	40,153,000.00	40,000,000.00	40,000,000.00	40,000,000.00	40,000,000.00	153,000.00
2.3.2.02.02.009.4501004.91119.16.0.01.0062	2423		Rb. Servicio de promoción de convivencia y no repetición	0.00	0.00	0.00	0.00	0.00	0.00	0.00	0.00	0.00	0.00	0.00

REPUBLICA DE COLOMBIA
MUNICIPIO DE CALIMA EL DARIEN
EJECUCION PRESUPUESTAL DE EGRESOS POR NIVEL
HASTA 30/09/2025



CODIGO	C-RES	FUENTE	NOMBRE	INICIAL	ADICIONES	REDUC.	CREDITOS	CONTRA CREDITOS	PRESUPUESTO DEFINITIVO	DISPONIBIL	COMPROMISOS	OBLIGACION	PAGOS	PRESUPUESTO DISPONIBLE
2.3.2.02.02.009.4501004.91119.16.0.01.0064	2421		Rb. Servicio de promoción y convivencia y no repetición	0.00	71,994,312.56	0.00	0.00	0.00	71,994,312.56	70,932,850.00	70,932,850.00	70,932,850.00	70,932,850.00	1,061,462.56
2.3.2.02.02.009.4501004.91119.16.0.01.0072	2424		Rb. Servicio de promoción y convivencia y no repetición	0.00	20,000,000.00	0.00	0.00	0.00	20,000,000.00	0.00	0.00	0.00	0.00	20,000,000.00
2.3.2.02.02.009.4501004.91119.16.0.01.0090	2422		Rb. Servicio de promoción y convivencia y no repetición	0.00	23,564,986.60	0.00	0.00	0.00	23,564,986.60	0.00	0.00	0.00	0.00	23,564,986.60
2.3.2.02.02.009.4501004.91119.16.0.02.0005	2193		Rb. Documentos de planeación	13,860,000.00	0.00	0.00	0.00	0.00	13,860,000.00	13,860,000.00	13,860,000.00	0.00	0.00	0.00
2.3.2.02.02.009.4501004.91119.16.0.02.0072	2428		Rb. Documentos de planeación	6,300,000.00	0.00	0.00	0.00	0.00	6,300,000.00	2,598,000.00	2,598,000.00	0.00	0.00	3,702,000.00
2.3.2.02.02.009.4501004.91119.16.0.03.0005	2194		Rb. Documentos de planeación	89,847,000.00	0.00	0.00	0.00	0.00	133,519,262.00	121,681,722.00	121,681,722.00	51,096,872.00	51,096,872.00	11,837,540.00
2.3.2.02.02.009.4501004.91119.16.0.04.0005	2294		Rb. Documentos de planeación	2,700,000.00	0.00	0.00	0.00	0.00	2,700,000.00	0.00	0.00	0.00	0.00	2,700,000.00
2.3.2.02.02.009.4501004.91119.16.0.01.0005	2296		Rb. Servicio de apoyo financiero para la atención integral de animales	0.00	19,887,847.00	0.00	0.00	0.00	19,887,847.00	0.00	0.00	0.00	0.00	19,887,847.00
2.3.2.02.02.009.4501004.91119.16.0.01.0076	2425		Rb. Servicio de apoyo financiero para la atención integral de animales	25,071,235.00	0.00	0.00	0.00	0.00	25,071,235.00	25,071,235.00	25,071,235.00	25,071,235.00	25,071,235.00	0.00
2.3.2.02.02.009.4502001.91119.16.0.01.0001	2195		Rb. Servicio de promoción a la participación ciudadana	97,578,000.00	0.00	0.00	0.00	0.00	53,905,738.00	53,905,738.00	51,572,384.00	43,625,900.00	43,625,900.00	0.00
2.3.2.02.02.009.4502001.91119.16.0.01.0005	2196		Rb. Servicio de promoción a la participación ciudadana	0.00	90,460,212.00	0.00	0.00	0.00	90,460,212.00	44,043,417.00	40,086,662.00	15,174,500.00	15,174,500.00	46,416,600.00
2.3.2.02.02.009.4502001.91119.16.0.01.0076	2427		Rb. Servicio de promoción a la participación ciudadana	30,142,866.00	0.00	0.00	0.00	0.00	18,142,768.00	7,267,489.00	7,267,489.00	2,314,100.00	2,314,100.00	10,875,286.00
2.3.2.02.02.009.4502001.91119.16.0.02.0001	2192		Rb. Servicio de promoción a la participación ciudadana	0.00	16,987,500.00	0.00	0.00	0.00	16,987,500.00	13,000,750.00	13,000,750.00	0.00	0.00	3,991,500.00
2.3.2.02.02.009.4502001.91119.16.0.02.0076	2428		Rb. Servicio de promoción a la participación ciudadana	8,000,000.00	0.00	0.00	0.00	0.00	8,000,000.00	8,000,000.00	0.00	0.00	0.00	0.00
2.3.2.02.02.009.4502019.91119.16.0.01.0001	2317		Rb. Servicio de prevención y violaciones de derechos humanos	9,000,000.00	0.00	0.00	0.00	0.00	9,000,000.00	0.00	0.00	0.00	0.00	9,000,000.00
2.3.2.02.02.009.4502022.91119.16.0.01.0005	2298		Rb. Servicio de apoyo para la implementación de medidas en desastres humanos y desastres ambientales	15,300,000.00	0.00	0.00	0.00	0.00	15,300,000.00	15,256,000.00	0.00	0.00	0.00	44,000.00
2.3.2.02.02.009.4502024.91119.16.0.01.0005	2191		Rb. Documentos normativos	9,000,000.00	0.00	0.00	0.00	0.00	9,000,000.00	9,000,000.00	9,000,000.00	9,000,000.00	9,000,000.00	0.00
2.3.2.02.02.009.4502026.93500.16.0.01.0005	2288		Rb. Documentos normativos	0.00	21,000,000.00	0.00	0.00	0.00	21,000,000.00	12,500,000.00	12,500,000.00	5,000,000.00	5,000,000.00	6,500,000.00
2.3.2.02.02.009.4502026.93500.16.0.01.0062	2408		Rb. Documentos normativos	4,056,208.00	0.00	0.00	0.00	0.00	7,614,285.00	0.00	0.00	0.00	0.00	7,614,285.00
2.3.2.02.02.009.4502039.93500.16.0.01.0001	2287		Rb. Documentos normativos	0.00	5,943,792.00	0.00	0.00	0.00	15,943,792.00	0.00	0.00	0.00	0.00	15,943,792.00
2.3.2.02.02.009.4502039.93500.16.0.01.0002	2407		Rb. Documentos normativos	900,000.00	0.00	0.00	0.00	0.00	900,000.00	0.00	0.00	0.00	0.00	900,000.00
2.3.2.02.02.009.4503002.91119.16.0.01.0005	2301		Rb. Servicio de atención a emergencias y desastres	16,200,000.00	0.00	0.00	0.00	0.00	200,000.00	0.00	0.00	0.00	0.00	200,000.00
2.3.2.02.02.009.4503004.91119.16.0.01.0005	2302		Rb. Servicio de atención a emergencias y desastres	31,571,350.00	0.00	0.00	0.00	0.00	31,571,350.00	0.00	0.00	0.00	0.00	31,571,350.00
2.3.2.02.02.009.4503004.91119.16.0.01.0035	2190		Rb. Servicio de atención a emergencias y desastres	0.00	11,362,920.00	0.00	0.00	0.00	362,920.00	0.00	0.00	0.00	0.00	362,920.00
2.3.2.02.02.009.4503004.91119.16.0.01.0101	2429		Rb. Servicio de atención a emergencias y desastres	5,400,000.00	0.00	0.00	0.00	0.00	3,840,000.00	0.00	0.00	0.00	0.00	3,840,000.00
2.3.2.02.02.009.4503004.91119.16.0.02.0005	2299		Rb. Servicio de atención a emergencias y desastres	9,900,000.00	0.00	0.00	0.00	0.00	9,900,000.00	0.00	0.00	0.00	0.00	9,900,000.00
2.3.2.02.02.009.4503018.91119.16.0.01.0005	2300		Rb. Servicio de monitoreo y seguimiento para la gestión del riesgo	9,000,000.00	0.00	0.00	0.00	0.00	9,000,000.00	0.00	0.00	0.00	0.00	9,000,000.00
2.3.2.02.02.009.4503029.91119.16.0.01.0005	2303		Rb. Documentos metodológicos	18,900,000.00	0.00	0.00	0.00	0.00	18,900,000.00	0.00	0.00	0.00	0.00	18,900,000.00
2.3.2.02.02.009.4503035.91119.16.0.01.0005	2304		Rb. Documentos metodológicos	22,098,586.00	0.00	0.00	0.00	0.00	22,098,586.00	0.00	0.00	0.00	0.00	22,098,586.00
2.3.2.02.02.009.4509002.91119.16.0.01.0001	2188		Rb. Servicio de saneamiento fiscal y financiero	19,156,423.00	0.00	0.00	0.00	0.00	222,833,326.00	18,900,000.00	18,900,000.00	16,900,000.00	16,900,000.00	266,423.00
2.3.2.02.02.009.4509002.91119.16.0.01.0005	2318		Rb. Servicio de saneamiento fiscal y financiero	224,359,833.00	0.00	0.00	0.00	0.00	224,359,833.00	222,833,326.00	222,833,326.00	112,000,000.00	112,000,000.00	1,596,500.00
2.3.2.02.02.009.4509002.91119.16.0.01.0008	2305		Rb. Servicio de saneamiento fiscal y financiero	0.00	338,095,158.00	0.00	0.00	0.00	338,095,158.00	278,010,000.00	240,333,650.00	121,824,997.00	113,674,997.00	40,025,158.00
2.3.2.02.02.009.4509002.91119.16.0.01.0062	2430		Rb. Servicio de saneamiento fiscal y financiero	0.00	0.00	0.00	0.00	0.00	0.00	0.00	0.00	0.00	0.00	0.00

REPUBLICA DE COLOMBIA
MUNICIPIO DE CALIMA EL DARIEN
EJECUCION PRESUPUESTAL DE EGRESOS POR NIVEL
HASTA 30/09/2025

Fecha de Impresión: 9/10/2025
 Hora de Impresión: 7:29:37p. m.
 Pagina 18 de 18



CODIGO	C-RES	FUENTE	NOMBRE	INICIAL	ADICIONES	REDUCC.	CREDITOS	CONTRA CREDITOS	PRESUPUESTO DEFINITIVO	DISPONIBIL	COMPROMISOS	OBLIGACION	PAGOS	PRESUPUESTO DISPONIBLE
2.3.2.02.02.009.4599023.91119.16.0.01.0110	2457		Servicio de Saneamiento Biscal Fuente	0.00	50,000,000.00	0.00	0.00	0.00	50,000,000.00	43,811,115.00	33,400,000.00	16,700,000.00	8,350,000.00	1,368,885.00
2.3.2.02.02.009.4599017.91119.16.0.01.0001	2197		Recurso CVC	14,232,308.00	0.00	0.00	0.00	0.00	14,232,308.00	7,935,000.00	7,935,000.00	7,935,000.00	7,935,000.00	6,297,308.00
2.3.2.02.02.009.4599017.91119.16.0.01.0005	2306		Servicio de gestión documental	14,940,000.00	0.00	0.00	60,000,000.00	0.00	74,940,000.00	71,545,500.00	70,064,900.00	45,440,000.00	42,815,000.00	3,394,500.00
2.3.2.02.02.009.4599023.91119.16.0.01.0005	2199		Servicio de Implementación Sistemas de Gestión	23,500,000.00	0.00	0.00	0.00	0.00	23,500,000.00	15,000,000.00	15,000,000.00	5,000,000.00	5,000,000.00	8,500,000.00
2.3.2.02.02.009.4599023.91119.16.0.01.0076	2431		Ro.Servicio de Implementación Sistemas de Gestión	0.00	56,500,000.00	0.00	0.00	0.00	56,500,000.00	15,000,000.00	0.00	0.00	0.00	41,500,000.00
2.3.2.02.02.009.4599028.91119.16.0.01.0005	2453		Servicio de información actualizado	0.00	0.00	0.00	17,560,000.00	0.00	17,560,000.00	17,560,000.00	17,560,000.00	0.00	0.00	0.00
2.3.2.02.02.009.4599028.91119.16.0.01.0101	2456		Servicio de información actualizado	0.00	0.00	0.00	11,000,000.00	0.00	11,000,000.00	11,000,000.00	7,430,000.00	0.00	0.00	0.00
2.3.2.02.02.009.4599038.91119.16.0.01.0001	2308		Servicio de apoyo financiero para el fortalecimiento del talento humano	14,232,308.00	0.00	0.00	0.00	0.00	14,232,308.00	14,232,308.00	14,232,308.00	14,232,308.00	14,232,308.00	0.00
2.3.2.02.02.009.4599038.91119.16.0.01.0005	2307		Servicio de apoyo financiero para el fortalecimiento del talento humano	47,700,000.00	0.00	0.00	0.00	0.00	47,700,000.00	40,140,836.00	34,802,656.00	24,092,656.00	24,092,656.00	7,599,064.00



REPUBLICA DE COLOMBIA
 MUNICIPIO DE CALIMA EL DARIEN
 EJECUCION PRESUPUESTAL DE INGRESOS
 HASTA 30/09/2025

Fecha de Impresión: 8/10/2025
 Hora de Impresión: 7:30:29p. m.
 Pagina 1 de 7

RUBRO	C. RES	NOMBRE	INICIAL	ADICIONES	REDUCCIONES	PRESUPUESTO DEFINITIVO	RECAUDO ANTERIOR	RECUADO MES	TOTAL RECAUDO	SALDO POR EJECUTAR	SALDO POR EXCESO
1.1		INGRESOS	25,316,299,182.00	23,003,823,887.70	47,356,506.00	52,171,527,493.78	23,094,338,879.88	8,148,835,871.40	42,343,873,242.28	8,828,855,151.41	0.00
1.1.01		INGRESOS CORRIENTES	25,030,583,853.00	12,486,340,658.20	47,356,506.00	41,473,828,866.20	22,582,351,753.78	8,143,292,284.62	31,785,654,142.40	9,768,304,683.88	0.00
1.1.01.01		INGRESOS TRIBUTARIOS	9,485,137,137.00	2,178,567,886.00	0.00	11,677,799,033.00	8,207,119,216.00	1,747,418,305.00	9,854,537,821.00	1,723,107,512.88	0.00
1.1.01.01.01		IMPUESTOS DIRECTOS	5,928,171,890.00	126,210,249.00	0.00	6,049,385,139.00	5,739,116,802.00	398,533,812.00	6,137,672,114.00	0.00	97,289,875.00
1.1.01.01.01.01		SOBRETASA AMBIENTAL	772,196,334.00	120,210,249.00	0.00	892,406,583.00	878,251,597.00	57,228,823.00	1,835,486,420.00	0.00	143,073,837.00
1.1.01.01.01.01.01		SOBRETASA AMBIENTAL - URBANO	278,681,485.00	24,489,800.00	0.00	304,061,485.00	292,768,615.00	11,143,822.00	383,500,437.00	161,688.00	0.00
1.1.01.01.01.01.01.01		SOBRETASA AMBIENTAL - URBANO	185,282,568.00	24,400,000.00	0.00	210,682,568.00	230,464,947.00	6,834,365.00	237,329,315.00	0.00	17,646,809.00
1.1.01.01.01.01.01.02		SOBRETASA AMBIENTAL - URBANO	84,378,980.00	0.00	0.00	84,378,980.00	62,291,668.00	4,308,164.00	66,571,122.00	17,807,587.00	0.00
1.1.01.01.01.01.02.01		SOBRETASA AMBIENTAL - RURAL	482,534,833.00	95,810,249.00	0.00	588,345,082.00	885,044,982.00	48,085,091.00	731,879,883.00	0.00	143,334,883.00
1.1.01.01.01.01.02.01.01		VIGENCIA ACTUAL	282,810,364.00	95,810,249.00	0.00	378,620,613.00	426,253,365.00	24,728,136.00	450,981,521.00	0.00	72,380,908.00
1.1.01.01.01.01.02.01.01.01		VIGENCIA ANTERIOR	200,724,475.00	0.00	0.00	200,724,475.00	258,241,597.00	21,356,865.00	280,589,482.00	0.00	70,873,867.00
1.1.01.01.200		IMPUESTO PREDIAL UNIFICADO	5,147,975,556.00	0.00	0.00	5,147,975,556.00	4,700,887,303.00	341,324,489.00	5,192,191,894.00	45,703,352.00	0.00
1.1.01.01.200.01		IMPUESTO PREDIAL UNIFICADO - URBANO	1,864,408,841.00	0.00	0.00	1,864,408,841.00	1,415,327,784.00	87,100,842.00	1,482,428,626.00	381,881,325.00	0.00
1.1.01.01.200.01.01		IMPUESTO PREDIAL UNIFICADO - URBANO	1,301,883,371.00	0.00	0.00	1,301,883,371.00	1,062,720,353.05	40,208,543.01	1,103,018,896.06	168,864,474.94	0.00
1.1.01.01.200.01.02		IMPUESTO PREDIAL UNIFICADO - RURAL	562,526,580.00	0.00	0.00	562,526,580.00	338,445,510.48	26,131,206.57	364,576,801.05	197,948,788.95	0.00
1.1.01.01.200.01.02.01		1% ICLD PREDIAL URBANO VIG ANTERIOR	0.00	0.00	0.00	0.00	10,743,268.55	497,655.99	11,150,344.94	0.00	11,150,344.94
1.1.01.01.200.02		IMPUESTO PREDIAL UNIFICADO - RURAL	3,283,565,565.00	0.00	0.00	3,283,565,565.00	3,345,538,411.89	274,223,447.09	3,619,763,858.90	0.00	336,197,463.89
1.1.01.01.200.02.01		IMPUESTO PREDIAL UNIFICADO - RURAL	1,885,402,428.00	0.00	0.00	1,885,402,428.00	1,995,183,463.88	137,190,184.60	2,132,313,653.68	0.00	246,911,225.68
1.1.01.01.200.02.01.01		IMPUESTO PREDIAL UNIFICADO - RURAL	1,398,183,167.00	0.00	0.00	1,398,183,167.00	1,316,934,879.77	134,331,225.83	1,451,235,985.70	0.00	53,072,736.70
1.1.01.01.200.02.01.01.01		1% ICLD PREDIAL RURAL	0.00	0.00	0.00	0.00	20,136,866.94	1,385,355.40	21,522,222.24	0.00	21,522,222.24
1.1.01.01.200.02.01.01.02		1% ICLD PREDIAL RURAL VIG ANT	0.00	0.00	0.00	0.00	13,274,305.33	1,356,881.07	14,631,276.40	0.00	14,631,276.40
1.1.01.02		IMPUESTOS INCORRECTOS	3,677,885,347.00	2,058,327,647.00	0.00	5,537,322,894.00	2,468,000,414.00	1,348,864,893.00	3,816,865,307.00	1,839,457,887.88	0.00
1.1.01.02.109		SOBRETASA A LA GASOLINA	769,523,953.00	0.00	0.00	769,523,953.00	589,781,000.00	79,093,000.00	648,854,000.00	120,669,983.80	0.00
1.1.01.02.109.01		SOBRETASA A LA GASOLINA	769,523,953.00	0.00	0.00	769,523,953.00	589,781,000.00	79,093,000.00	648,854,000.00	120,669,983.80	0.00
1.1.01.02.109.01.01		1% ICLD SOBRETASA A LA GASOLINA	0.00	0.00	0.00	0.00	5,897,610.00	790,930.00	6,488,540.00	0.00	6,488,540.00
1.1.01.02.200		IMPUESTO DE INDUSTRIA Y COMERCIO	1,070,034,157.00	0.00	0.00	1,070,034,157.00	1,387,873,053.89	76,654,286.09	1,156,827,333.00	0.00	86,993,176.89
1.1.01.02.200.01		IMPUESTO DE INDUSTRIA Y COMERCIO - SOBRE ACTIVIDADES COMERCIALES	564,229,645.00	0.00	0.00	564,229,645.00	728,489,615.89	56,097,648.00	784,584,463.00	0.00	204,358,615.89
1.1.01.02.200.01.01		IMPUESTO DE INDUSTRIA Y COMERCIO - SOBRE ACTIVIDADES COMERCIALES VIG ANT	388,796,531.00	0.00	0.00	388,796,531.00	388,137,722.84	7,046,278.47	395,194,001.41	0.00	5,387,470.41
1.1.01.02.200.01.02		IMPUESTO DE INDUSTRIA Y COMERCIO - SOBRE ACTIVIDADES COMERCIALES VIG ANT	59,925,105.00	0.00	0.00	59,925,105.00	0.00	0.00	59,925,105.00	0.00	0.00
1.1.01.02.200.01.03		IMPUESTO DE INDUSTRIA Y COMERCIO - SOBRE ACTIVIDADES COMERCIALES VIG ANT	133,852,432.00	0.00	0.00	133,852,432.00	332,266,015.81	48,490,261.05	381,456,606.86	0.00	247,694,174.96
1.1.01.02.200.01.04		VENTAS AMBULANTES U OCASIONALES	855,777.00	0.00	0.00	855,777.00	101,870.00	0.00	101,870.00	753,807.00	0.00



REPUBLICA DE COLOMBIA
MUNICIPIO DE CALIMA EL DARIEN
EJECUCION PRESUPUESTAL DE INGRESOS
HASTA 30/09/2025

Fecha de Impresión: 8/10/2025
 Hora de Impresión: 7:30:29p. m.
 Pagina 2 de 7

RUBRO	FUENTE	C. RES	NOMBRE	INICIAL	ADICIONES	REDUCCIONES	PRESUPUESTO DEFINITIVO	RECAUDO ANTERIOR	RECÚADO MES	TOTAL RECAUDO	SALDO POR EJECUTAR	SALDO POR EXCESO
1.1.01.02.200.01.05.0002	1071		1% ICLD INDUCCO COMERCIAL	0.00	0.00	0.00	0.00	7,243,876.16	559,978.48	7,844,854.63	0.00	7,844,854.63
1.1.01.02.200.01.06.0002	1087		1% ICLD VENTAS AMBULANTES	0.00	0.00	0.00	0.00	1,030.00	0.00	1,030.00	0.00	1,030.00
1.1.01.02.200.02			IMPUESTO DE INDUSTRIA Y INDUSTRIALES	76,396,857.00	0.00	0.00	76,396,857.00	174,992,900.00	0.00	174,992,900.00	0.00	97,695,342.99
1.1.01.02.200.02.01.0001	1018		IMPUESTO DE INDUSTRIA Y INDUSTRIALES	76,261,371.00	0.00	0.00	76,261,371.00	172,351,080.00	0.00	172,351,080.00	0.00	96,089,709.00
1.1.01.02.200.02.02.0001	1019		COMERCIO - SOBRE ACTIVIDADES INDUSTRIALES VIG ACT	135,286.00	0.00	0.00	135,286.00	0.00	0.00	0.00	135,286.00	0.00
1.1.01.02.200.02.03.0002	1022		COMERCIO - SOBRE ACTIVIDADES INDUSTRIALES VIG ANT	0.00	0.00	0.00	0.00	1,740,820.00	0.00	1,740,820.00	0.00	1,740,820.00
1.1.01.02.200.03			IMPUESTO DE INDUSTRIA Y COMERCIO - SOBRE ACTIVIDADES DE SERVICIOS	409,407,855.00	0.00	0.00	409,407,855.00	199,846,878.00	14,556,432.00	199,846,878.00	259,460,715.00	0.00
1.1.01.02.200.03.01.0001	1020		IMPUESTO DE INDUSTRIA Y COMERCIO - SOBRE ACTIVIDADES DE SERVICIOS VIG ACT	198,426,437.00	0.00	0.00	198,426,437.00	183,536,533.62	14,410,867.68	197,847,401.30	479,035.70	0.00
1.1.01.02.200.03.02.0001	1021		IMPUESTO DE INDUSTRIA Y COMERCIO - SOBRE ACTIVIDADES DE SERVICIOS VIG ANT	7,101,954.00	0.00	0.00	7,101,954.00	0.00	0.00	0.00	7,101,954.00	0.00
1.1.01.02.200.03.03.0001	1022		RETEICA SERVICIOS	303,879,964.00	0.00	0.00	303,879,964.00	0.00	0.00	0.00	203,879,264.00	0.00
1.1.01.02.200.03.04.0002	1073		1% ICLD INDUCCO SERVICIOS	0.00	0.00	0.00	0.00	1,853,804.38	145,564.32	1,999,468.70	0.00	1,999,468.70
1.1.01.02.201			IMPUESTO COMPLEMENTARIO DE AVISOS Y TABLEROS	51,377,851.00	0.00	0.00	51,377,851.00	126,192,176.00	2,096,145.00	122,291,315.00	0.00	76,914,284.99
1.1.01.02.201.01.0001	1010		IMPUESTO COMPLEMENTARIO DE AVISOS Y TABLEROS	51,265,862.00	0.00	0.00	51,265,862.00	116,960,248.30	2,078,153.55	121,008,401.85	0.00	69,803,339.85
1.1.01.02.201.02.0002	1074		1% ICLD AVISOS Y TABLEROS	0.00	0.00	0.00	0.00	1,201,921.70	20,991.45	1,222,913.15	0.00	1,222,913.15
1.1.01.02.201.03.0001	1118		AVISOS Y TABLEROS VIG ANT	111,889.00	0.00	0.00	111,889.00	0.00	0.00	0.00	111,889.00	0.00
1.1.01.02.202			IMPUESTO A LA PUBLICIDAD	26,467,642.00	0.00	0.00	26,467,642.00	35,587,500.00	0.00	35,587,500.00	0.00	7,119,856.09
1.1.01.02.202.01.0001	1128		EXTERIOR VISUAL	26,467,642.00	0.00	0.00	26,467,642.00	35,587,500.00	0.00	35,587,500.00	0.00	7,119,856.09
1.1.01.02.211			IMPUESTO DE ALUMBRADO PUBLICO	716,800,000.00	2,659,357,647.00	0.00	2,776,157,647.00	44,911,807.00	1,895,978,311.00	1,134,882,118.00	1,641,275,529.00	0.00
1.1.01.02.211.01.0083	1011		IMPUESTO DE ALUMBRADO PUBLICO	716,800,000.00	2,659,357,647.00	0.00	2,776,157,647.00	44,911,807.00	1,889,978,311.00	1,134,882,118.00	1,641,275,529.00	0.00
1.1.01.02.212			SOBRETASA BOMBENIL	306,878,534.00	0.00	0.00	306,878,534.00	317,098,747.00	19,653,982.00	336,698,699.00	0.00	27,811,275.00
1.1.01.02.212.01.0032	1012		SOBRETASA DE BOMBENIL- RECURSOS DE TERCEROS EN ADMINISTRACION	306,878,534.00	0.00	0.00	306,878,534.00	317,098,747.00	19,653,982.00	336,698,699.00	0.00	27,811,275.00
1.1.01.02.218			TASA PRODEPORTE Y RECREACION	173,042,383.00	0.00	0.00	173,042,383.00	49,329,168.00	19,896,494.00	69,225,662.00	103,816,710.00	0.00
1.1.01.02.218.01.0021	1013		TASA PRODEPORTE Y RECREACION	173,042,383.00	0.00	0.00	173,042,383.00	49,329,168.00	19,896,494.00	69,225,662.00	103,816,710.00	0.00
1.1.01.02.300			ESTAMPILLAS	459,841,507.00	0.00	0.00	459,841,507.00	243,238,348.00	87,468,791.00	316,707,649.00	148,133,858.00	0.00
1.1.01.02.300.01			ESTAMPILLA PARA EL BIENESTAR DEL ADULTO MAYOR	379,979,105.00	0.00	0.00	379,979,105.00	176,897,652.00	39,729,692.00	216,826,344.00	163,343,761.00	0.00
1.1.01.02.300.01.01.0033	1023		ESTAMPILLA PARA EL BIENESTAR DEL ADULTO MAYOR	379,979,105.00	0.00	0.00	379,979,105.00	176,897,652.00	39,729,692.00	216,826,344.00	163,343,761.00	0.00
1.1.01.02.300.05			ESTAMPILLA PRO ELECTRIFICACION RURAL	5,709,875.00	0.00	0.00	5,709,875.00	5,394,320.00	831,227.00	6,215,547.00	0.00	568,872.00
1.1.01.02.300.05.01.0037	1024		ESTAMPILLA PRO ELECTRIFICACION RURAL	5,709,875.00	0.00	0.00	5,709,875.00	5,394,320.00	831,227.00	6,215,547.00	0.00	568,872.00
1.1.01.02.300.55			ESTAMPILLA PRO CULTURA	74,161,727.00	0.00	0.00	74,161,727.00	41,303,490.00	11,516,414.00	52,818,904.00	21,342,823.00	0.00
1.1.01.02.300.55.01.0018	1025		ESTAMPILLA PRO CULTURA	74,161,727.00	0.00	0.00	74,161,727.00	24,762,101.80	6,999,251.20	31,891,352.80	42,470,374.20	0.00



REPUBLICA DE COLOMBIA
MUNICIPIO DE CALIMA EL DARIEN
EJECUCION PRESUPUESTAL DE INGRESOS
HASTA 30/09/2025

Fecha de Impresión: 8/10/2025
 Hora de Impresión: 7:30:29p. m.
 Pagina 3 de 7

RUBRO	FUENTE	C. RES	NOMBRE	INICIAL	ADICIONES	REDUCCIONES	PRESUPUESTO DEFINITIVO	RECAUDO ANTERIOR	RECAUDO MES	TOTAL RECAUDO	SALDO POR EJECUTAR	SALDO POR EJECESO
1.1.02.03.300.55.02.0094	1130		10% Establecimiento Social	0.00	0.00	0.00	0.00	4,130,354.10	1,151,541.70	5,281,895.80	0.00	5,281,895.80
1.1.02.03.300.55.03.0095	1131		20% Establecimiento Sociales	0.00	0.00	0.00	0.00	8,260,697.20	2,303,082.40	10,563,779.60	0.00	10,563,779.60
1.1.02.03.300.55.04.0096	1132		10% Establecimiento Lectura y Bibliotecas	0.00	0.00	0.00	0.00	4,130,357.10	1,151,538.70	5,281,895.80	0.00	5,281,895.80
1.1.02.03.300.61	1123		Estampillas para la Justicia Familiar	0.00	0.00	0.00	0.00	19,653,466.00	15,393,388.00	35,046,854.00	0.00	35,046,854.00
1.1.02.03.300.61.01.0097			Estampillas Justicia Familiar	0.00	0.00	0.00	0.00	19,653,466.00	15,393,388.00	35,046,854.00	0.00	35,046,854.00
1.1.02			INGRESOS NO TRIBUTARIOS	19,532,846,716.00	19,310,772,563.20	47,395,506.00	25,796,223,773.20	14,353,212,537.78	7,393,874,083.62	21,751,086,621.40	8,045,137,151.60	8.00
1.1.02.01			CONTRIBUCIONES	1,036,319,291.00	0.00	0.00	1,036,319,291.00	65,503,440.00	190,997,699.00	256,500,539.00	779,815,672.00	0.00
1.1.02.01.005			CONTRIBUCIONES DIVERBAS	1,036,319,291.00	0.00	0.00	1,036,319,291.00	65,503,440.00	190,997,699.00	256,500,539.00	779,815,672.00	0.00
1.1.02.01.005.64			CONTRIBUCION SECTOR ELECTRICO	1,036,319,291.00	0.00	0.00	1,036,319,291.00	65,503,440.00	190,997,699.00	256,500,539.00	779,815,672.00	0.00
1.1.02.01.005.64.01			CONTRIBUCION SECTOR ELECTRICO - GENERADORES DE ENERGIA CONVENCIONAL	102,651,929.00	0.00	0.00	102,651,929.00	6,500,344.00	19,099,708.00	25,656,032.00	77,061,867.10	0.00
1.1.02.01.005.64.01.01.0025	1026		CONTRIBUCION SECTOR ELECTRICO - GENERADORES DE ENERGIA CONVENCIONAL 10%	102,631,920.00	0.00	0.00	102,631,920.00	6,500,344.00	19,099,708.00	25,656,032.00	77,061,867.10	0.00
1.1.02.01.005.64.02	1027		CONTRIBUCION SECTOR ELECTRICO - GENERADORES DE ENERGIA NO CONVENCIONAL	932,667,281.00	0.00	0.00	932,667,281.00	56,953,096.00	171,897,382.10	230,804,476.10	701,336,804.90	0.00
1.1.02.01.005.64.02.01.0026			CONTRIBUCION SECTOR ELECTRICO - GENERADORES DE ENERGIA NO CONVENCIONAL 90%	932,667,281.00	0.00	0.00	932,667,281.00	56,953,096.00	171,897,382.10	230,804,476.10	701,336,804.90	0.00
1.1.02.02			TASAS Y DERECHOS ADMINISTRATIVOS	45,346,034.00	0.00	0.00	45,346,034.00	32,322,866.00	996,618.00	33,321,484.00	11,825,450.00	0.00
1.1.02.02.004			TASAS FONDOS DE SEGURIDAD	45,346,034.00	0.00	0.00	45,346,034.00	32,322,866.00	996,618.00	33,321,484.00	11,825,450.00	0.00
1.1.02.02.004.01.0034	1028		TASAS FONDOS DE SEGURIDAD LEY 418	30,714,000.00	0.00	0.00	30,714,000.00	18,148,086.00	0.00	18,148,086.00	12,565,914.00	0.00
1.1.02.02.004.02.0034	1117		TASA ESPECIAL DE SEGURIDAD Y CONVIVENCIA LEY 1421	14,632,034.00	0.00	0.00	14,632,034.00	14,374,000.00	996,618.00	15,373,418.00	0.00	740,484.00
1.1.02.03			MULTAS, SANCIONES E INTERESES DE MORA	1,100,797,489.00	0.00	0.00	1,100,797,489.00	856,997,716.00	135,538,881.00	994,096,597.00	106,698,892.00	0.00
1.1.02.03.001			MULTAS Y SANCIONES	283,990,998.00	0.00	0.00	283,990,998.00	40,414,358.00	8,424,507.00	48,838,865.00	215,151,233.00	0.00
1.1.02.03.001.11			SANCIONES TRIBUTARIAS	249,431,316.00	0.00	0.00	249,431,316.00	29,494,755.00	8,044,687.00	37,539,702.00	211,891,614.00	0.00
1.1.02.03.001.11.01.0001	1068		SANCIONES TRIBUTARIAS	249,431,316.00	0.00	0.00	249,431,316.00	26,199,047.05	7,064,457.83	33,263,504.88	212,267,011.02	0.00
1.1.02.03.001.11.02.0002	1069		1% ICDL SANCIONES TRIBUTARIAS	0.00	0.00	0.00	0.00	294,847.85	80,449.07	375,397.02	0.00	375,397.02
1.1.02.03.001.20			MULTAS CODIGO NACIONAL DE SEGURIDAD Y CONVIVENCIA	14,558,782.00	0.00	0.00	14,558,782.00	10,919,963.00	379,600.00	11,299,163.00	3,259,619.00	0.00
1.1.02.03.001.20.01			MULTAS CODIGO NACIONAL DE SEGURIDAD Y CONVIVENCIA CIUDADANA - MULTAS	14,558,782.00	0.00	0.00	14,558,782.00	10,919,963.00	379,600.00	11,299,163.00	3,259,619.00	0.00
1.1.02.03.001.20.01.01.0057	1029		MULTAS CODIGO NACIONAL DE SEGURIDAD Y CONVIVENCIA CIUDADANA - MULTAS GENERALES	6,551,462.00	0.00	0.00	6,551,462.00	4,913,803.35	170,820.00	5,084,623.35	1,466,838.65	0.00
1.1.02.03.001.20.01.02.0057	1121		MULTAS CODIGO NACIONAL DE SEGURIDAD Y CONVIVENCIA CIUDADANA - MULTAS GENERALES	5,823,313.00	0.00	0.00	5,823,313.00	4,367,825.20	151,840.00	4,519,665.20	1,303,647.80	0.00
1.1.02.03.001.20.01.03.0057	1122		MULTAS CODIGO DE POLICIA 15%	2,183,917.00	0.00	0.00	2,183,917.00	1,637,304.45	56,940.00	1,804,874.45	488,942.55	0.00
1.1.02.03.002			INTERESES DE MORA	836,697,991.00	0.00	0.00	836,697,991.00	916,153,558.00	137,106,374.00	945,259,932.00	0.00	108,453,341.00
1.1.02.03.002.01.0001	1030		INTERESES PREDAJ	504,433,540.00	0.00	0.00	504,433,540.00	660,234,873.70	102,352,888.78	762,821,702.46	0.00	258,154,222.46



REPUBLICA DE COLOMBIA
MUNICIPIO DE CALIMA EL DARIEN
EJECUCION PRESUPUESTAL DE INGRESOS
HASTA 30/09/2025

Fecha de Impresión: 8/10/2025
 Hora de Impresión: 7:30:29p. m.
 Pagina 4 de 7

RUBRO	FUENTE	C. RES	NOMBRE	INICIAL	ADICIONES	REDUCCIONES	PRESUPUESTO DEFINITIVO	RECAUDO ANTERIOR	RECUADO MES	TOTAL RECAUDO	SALDO POR EJECUTAR	SALDO POR EXCESO
1.1.02.05.002.02.0001		1031	INTERESES INDUSTRIAL Y COMERCIO	107,442,340.00	0.00	0.00	107,442,340.00	10,756,107.45	3,505,824.83	14,261,932.28	143,380,116.52	0.00
1.1.02.05.002.05.0001		1032	INTERESES CIVIC URBANO	39,829,668.00	0.00	0.00	39,829,668.00	22,591,397.90	2,331,143.00	24,922,540.90	14,707,126.00	0.00
1.1.02.05.002.04.0001		1033	INTERESES CIVIC RURAL	81,933,905.00	0.00	0.00	81,933,905.00	81,078,952.00	12,440,093.00	93,519,045.00	0.00	11,585,140.00
1.1.02.05.002.05.0002		1034	INTERESES SOBRETASA BOMBERIL	49,709,398.00	0.00	0.00	49,709,398.00	30,898,409.00	4,764,443.00	35,762,852.00	13,940,546.00	0.00
1.1.02.05.002.06.0005		1035	INTERESES FONDO GESTION RIESGOS	3,459,533.00	0.00	0.00	3,459,533.00	5,718,671.90	603,967.00	6,372,338.00	0.00	2,913,805.00
1.1.02.05.002.07.0002		1076	1% ICLD INTERESES PREDIAL	0.00	0.00	0.00	0.00	6,666,300.30	1,022,902.24	7,689,202.54	0.00	7,689,202.54
1.1.02.05.002.08.0002		1085	1% ICLD INTERESES INDUSTRIA Y COMERCIO	0.00	0.00	0.00	0.00	106,647.55	35,412.37	144,059.92	0.00	144,059.92
1.1.02.05			VENTA DE BIENES Y SERVICIOS	273,709,859.00	0.00	0.00	273,709,859.00	161,194,169.35	22,881,516.00	183,985,675.35	89,723,182.65	0.00
1.1.02.05.001			VENTAS DE ESTABLECIMIENTOS DE MERCADO	259,264,932.00	0.00	0.00	259,264,932.00	144,444,413.35	22,881,516.00	167,335,929.35	86,939,022.65	0.00
1.1.02.05.001.01			SERVICIOS FINANCIEROS Y SERVICIOS CONEXOS; SERVICIOS INMOBILIARIOS; Y SERVICIOS DE ARRENDAMIENTO Y LEASING	7,894,788.00	0.00	0.00	7,894,788.00	0.00	0.00	7,894,788.00	0.00	0.00
1.1.02.05.001.07			SERVICIOS PARA LA COMUNIDAD, SOCIALES Y PERSONALES	7,894,788.00	0.00	0.00	7,894,788.00	0.00	0.00	7,894,788.00	0.00	0.00
1.1.02.05.001.09			SERVICIOS PARA LA COMUNIDAD, SOCIALES Y PERSONALES	259,270,143.00	0.00	0.00	259,270,143.00	144,444,413.35	22,881,516.00	167,335,929.35	86,943,211.65	0.00
1.1.02.05.001.09.01		1037	OTRAS TASAS	1,397,376.00	0.00	0.00	1,397,376.00	0.00	0.00	1,397,376.00	0.00	0.00
1.1.02.05.001.09.01.01		1038	FONDO DE GESTION DEL RESCOC	28,112,802.00	0.00	0.00	28,112,802.00	2,822,096.00	(8,815.00)	2,012,251.00	26,100,551.00	0.00
1.1.02.05.001.09.01.02		1039	CERTIFICADOS	69,740,475.00	0.00	0.00	69,740,475.00	7,298,333.72	747,848.00	8,038,179.72	60,704,295.28	0.00
1.1.02.05.001.09.01.03		1040	LICENCIAS DE CONSTRUCCION	151,404,168.00	0.00	0.00	151,404,168.00	133,154,901.29	21,844,026.24	154,999,010.53	3,684,822.53	0.00
1.1.02.05.001.09.01.04		1041	Facturación Predial	715,302.00	0.00	0.00	715,302.00	554,008.87	70,542.45	825,351.32	89,350.88	0.00
1.1.02.05.001.09.01.05		1078	1% ICLD CERTIFICADOS	0.00	0.00	0.00	0.00	73,619.53	7,264.00	81,173.53	0.00	81,173.53
1.1.02.05.001.09.01.06		1062	1% ICLD FACTURACION PREDIAL	0.00	0.00	0.00	0.00	5,604.13	712.55	6,316.68	0.00	6,316.68
1.1.02.05.001.09.01.07		1083	1% ICLD LICENCIAS	0.00	0.00	0.00	0.00	1,344,999.81	220,648.78	1,565,648.57	0.00	1,565,648.57
1.1.02.05.002			CONSTRUCCION	15,443,927.00	0.00	0.00	15,443,927.00	16,658,247.89	0.00	16,658,247.89	0.00	1,315,820.89
1.1.02.05.002.09			VENTAS INCIDENTALES DE ESTABLECIMIENTOS NO DE MERCADO	15,443,927.00	0.00	0.00	15,443,927.00	16,658,247.89	0.00	16,658,247.89	0.00	1,315,820.89
1.1.02.05.002.09.01			SERVICIOS PARA LA COMUNIDAD, SOCIALES Y PERSONALES	15,443,927.00	0.00	0.00	15,443,927.00	16,658,247.89	0.00	16,658,247.89	0.00	1,315,820.89
1.1.02.05.002.09.01.01		1042	Transferencia 5% bomberos (para rescudo, cobro y control)	15,443,927.00	0.00	0.00	15,443,927.00	16,658,247.89	0.00	16,658,247.89	0.00	1,315,820.89
1.1.02.05.002.09.01.02		1079	1% ICLD 5% BOMBEROS	0.00	0.00	0.00	0.00	186,598.00	0.00	186,598.00	0.00	186,598.00
1.1.02.05.002.09.01.03		1079	TRANSFERENCIAS CORRIENTES	16,754,825,875.00	10,077,138,837.96	47,395,596.00	26,734,659,409.96	13,912,758,103.43	6,976,393,226.62	19,838,116,114.05	6,845,531,895.91	0.00
1.1.02.05.001			SISTEMA GENERAL DE PARTICIPACIONES	12,288,098,192.00	2,946,860,898.89	20,983,256.00	15,213,867,626.69	8,062,591,406.99	3,222,386,417.00	11,284,867,822.00	3,978,079,804.89	0.00
1.1.02.05.001.01			PARTICIPACION PARA EDUCACION	393,682,233.00	206,657,190.00	0.00	600,339,423.00	599,328,344.92	16,202,917.08	607,531,361.00	72,888,864.00	0.00
1.1.02.05.001.01.03			CALIDAD	393,682,233.00	206,657,190.00	0.00	600,339,423.00	599,328,344.92	16,202,917.08	607,531,361.00	72,888,864.00	0.00
1.1.02.05.001.01.03.01		1043	CALIDADPOR MATRICULA OFICIAL	164,078,350.00	54,346,890.00	0.00	218,425,240.00	127,414,119.89	16,202,917.00	144,616,136.00	72,888,864.00	0.00
1.1.02.05.001.01.03.01.01		1043	CALIDAD POR MATRICULA OFICIAL	164,078,350.00	54,346,890.00	0.00	218,425,240.00	127,414,119.89	16,202,917.00	144,616,136.00	72,888,864.00	0.00
1.1.02.05.001.01.03.02		1044	CALIDADPOR GRATUIDAD	229,603,885.00	232,311,340.00	0.00	461,915,225.00	461,915,225.00	0.00	461,915,225.00	0.00	0.00
1.1.02.05.001.01.03.02.01		1044	CALIDAD POR GRATUIDAD	229,603,885.00	232,311,340.00	0.00	461,915,225.00	461,915,225.00	0.00	461,915,225.00	0.00	0.00
1.1.02.05.001.01.03.02.02			PARTICIPACION PARA SALUD	6,161,482,617.00	1,781,361,984.00	0.00	7,942,844,221.00	3,261,229,403.00	2,644,037,468.00	5,807,266,871.00	2,035,567,350.00	0.00



**REPUBLICA DE COLOMBIA
MUNICIPIO DE CALIMA EL DARIEN
EJECUCION PRESUPUESTAL DE INGRESOS
HASTA 30/09/2025**

Fecha de Impresión: 8/10/2025
Hora de Impresión: 7:30:29p. m.
Página 5 de 7

RUBRO	FUENTE	C. RES	NOMBRE	INICIAL	ADICIONES	REDUCCIONES	PRESUPUESTO DEFINITIVO	RECAUDO ANTERIOR	RECAUDO MES	TOTAL RECAUDO	SALDO POR EJECUTAR	SALDO POR EXCESO
1.1.02.06.001.02.01			REGIMEN SUBSIDIADO	5,029,335,536.00	1,715,321,722.00	0.00	7,542,657,258.00	3,031,229,946.89	2,577,958,464.00	5,609,188,410.89	1,933,468,847.11	0.00
1.1.02.06.001.02.01.01	1045		REGIMEN SUBSIDIADO	5,029,335,536.00	1,715,321,722.00	0.00	7,542,657,258.00	3,031,229,946.89	2,577,958,464.00	5,609,188,410.89	1,933,468,847.11	0.00
1.1.02.06.001.02.02			SALUD PUBLICA	332,157,081.00	66,030,802.00	0.00	400,186,983.00	229,899,457.00	66,079,004.00	296,078,461.00	102,118,522.00	0.00
1.1.02.06.001.02.02.01	1046		SALUD PUBLICA	332,157,081.00	66,030,802.00	0.00	400,186,983.00	229,899,457.00	66,079,004.00	296,078,461.00	102,118,522.00	0.00
1.1.02.06.001.03			PARTICIPACION PARA PROPOSITO GENERAL	4,259,575,375.06	551,268,373.00	20,853,256.00	4,788,960,492.06	3,170,291,864.90	465,643,266.00	3,635,935,130.90	1,215,328,322.00	0.00
1.1.02.06.001.03.01			DEPORTE Y RECREACION	82,254,316.00	0.00	11,999,432.00	70,254,884.00	47,160,309.96	5,775,983.00	76,030,867.96	17,327,882.00	0.00
1.1.02.06.001.03.01.01	1047		DEPORTE Y RECREACION	82,254,316.00	0.00	11,999,432.00	70,254,884.00	47,160,309.96	5,775,983.00	76,030,867.96	17,327,882.00	0.00
1.1.02.06.001.03.02			CULTURA	81,690,737.00	0.00	8,853,824.00	90,544,561.00	35,379,233.99	4,331,020.00	85,923,541.99	12,895,788.00	0.00
1.1.02.06.001.03.02.01	1048		CULTURA	81,690,737.00	0.00	8,853,824.00	90,544,561.00	35,379,233.99	4,331,020.00	85,923,541.99	12,895,788.00	0.00
1.1.02.06.001.03.03			PROPOSITO GENERAL LIBRE INVERSION	2,282,845,148.00	334,843,801.00	0.00	2,617,688,949.00	1,731,479,457.99	221,552,322.00	1,953,031,779.99	664,656,971.00	0.00
1.1.02.06.001.03.03.01	1049		PROPOSITO GENERAL LIBRE INVERSION	2,282,845,148.00	334,843,801.00	0.00	2,617,688,949.00	1,731,479,457.99	221,552,322.00	1,953,031,779.99	664,656,971.00	0.00
1.1.02.06.001.03.04			PROPOSITO GENERAL LIBRE DESTINACION MUNICIPIOS	1,831,785,173.00	216,424,772.00	0.00	2,048,209,945.00	1,356,281,465.89	172,962,871.00	1,529,244,336.89	518,945,208.00	0.00
1.1.02.06.001.03.04.01	1050		PROPOSITO GENERAL LIBRE DESTINACION MUNICIPIOS	1,831,785,173.00	216,424,772.00	0.00	2,048,209,945.00	1,356,281,465.89	172,962,871.00	1,529,244,336.89	518,945,208.00	0.00
1.1.02.06.001.04			ASIGNACIONES ESPECIALES	87,394,561.00	17,359,229.00	0.00	104,753,790.00	55,689,269.00	7,261,131.00	62,950,400.00	21,783,389.00	0.00
1.1.02.06.001.04.01	1052		PROGRAMAS DE ALIMENTACION ESCOLAR	87,394,561.00	17,359,229.00	0.00	104,753,790.00	55,689,269.00	7,261,131.00	62,950,400.00	21,783,389.00	0.00
1.1.02.06.001.05			AGUA POTABLE Y SANEAMIENTO BASICO	1,406,955,404.00	310,225,294.00	0.00	1,717,180,698.00	955,950,725.00	146,243,595.00	1,102,194,320.00	584,874,378.00	0.00
1.1.02.06.001.05.01	1053		AGUA POTABLE Y SANEAMIENTO BASICO	1,406,955,404.00	310,225,294.00	0.00	1,717,180,698.00	955,950,725.00	146,243,595.00	1,102,194,320.00	584,874,378.00	0.00
1.1.02.06.003			PARTICIPACIONES DISTINTAS DEL SGP	72,397,565.00	0.00	0.00	72,397,565.00	44,021,699.25	43,503,960.80	87,525,610.05	0.00	15,217,945.85
1.1.02.06.003.01	1054		PARTICIPACION DEL IMPUESTO SOBRE VEHICULOS	72,397,565.00	0.00	0.00	72,397,565.00	44,021,699.25	43,503,960.80	87,525,610.05	0.00	15,217,945.85
1.1.02.06.003.01.02	1055		PARTICIPACION DEL IMPUESTO SOBRE VEHICULOS	72,397,565.00	0.00	0.00	72,397,565.00	44,021,699.25	43,503,960.80	87,525,610.05	0.00	15,217,945.85
1.1.02.06.003.02			1% IGLD IMPUESTO VEHICULAR GENERAL	114,245,185.00	4,167,514,873.45	26,412,256.00	4,255,347,528.45	1,327,727,191.13	1,537,538,882.87	2,865,266,074.00	1,399,851,254.45	0.00
1.1.02.06.003.02.01	1056		1% IGLD IMPUESTO VEHICULAR GENERAL	114,245,185.00	4,167,514,873.45	26,412,256.00	4,255,347,528.45	1,327,727,191.13	1,537,538,882.87	2,865,266,074.00	1,399,851,254.45	0.00
1.1.02.06.006.01			APORTES NACION	114,242,195.00	0.00	26,412,256.00	140,654,451.00	22,851,056.00	0.00	22,851,056.00	64,878,799.00	0.00
1.1.02.06.006.01.01	1057		PROPOSITO GENERAL AHORRO EN FONPET	114,242,195.00	0.00	26,412,256.00	140,654,451.00	22,851,056.00	0.00	22,851,056.00	64,878,799.00	0.00
1.1.02.06.006.01.02	1058		OTRAS UNIDADES DE GOBIERNO	3,990.00	4,167,514,873.45	0.00	4,171,504,863.45	1,304,978,135.13	1,537,538,882.87	2,842,415,118.00	1,335,102,555.45	0.00
1.1.02.06.006.01.02.01	1059		OTRAS UNIDADES DE GOBIERNO	3,990.00	4,167,514,873.45	0.00	4,171,504,863.45	1,304,978,135.13	1,537,538,882.87	2,842,415,118.00	1,335,102,555.45	0.00
1.1.02.06.006.01.02.01.01	1060		TRANSPORTE ESCOLAR	1,000.00	131,175,282.00	0.00	132,175,282.00	127,895,900.00	0.00	127,895,900.00	3,280,382.00	0.00
1.1.02.06.006.01.02.01.02	1061		OTRAS UNIDADES DE GOBIERNO	2,990.00	4,036,300,000.00	0.00	4,039,290,000.00	1,177,082,235.13	1,537,538,882.87	2,501,851,117.00	1,833,438,882.87	0.00
1.1.02.06.006.01.02.01.02.01	1062		OTRAS UNIDADES DE GOBIERNO	2,990.00	4,036,300,000.00	0.00	4,039,290,000.00	1,177,082,235.13	1,537,538,882.87	2,501,851,117.00	1,833,438,882.87	0.00
1.1.02.06.006.01.02.01.02.01.01	1063		CONVENIO CVC	1,000.00	32,400,000.00	0.00	33,400,000.00	32,400,000.00	0.00	32,400,000.00	0.00	0.00
1.1.02.06.006.01.02.01.02.01.01.01	1064		ESTAMP. ADULTO MAYOR DFTO	1,000.00	32,400,000.00	0.00	33,400,000.00	32,400,000.00	0.00	32,400,000.00	0.00	0.00



REPUBLICA DE COLOMBIA
MUNICIPIO DE CALIMA EL DARIEN
EJECUCION PRESUPUESTAL DE INGRESOS
HASTA 30/09/2025

Fecha de Impresión: 8/10/2025
 Hora de Impresión: 7:30:29p. m.
 Pagina 6 de 7

RUBRO	C. RES	FUENTE	NOMBRE	INICIAL	ADICIONES	REDUCCIONES	PRESUPUESTO DEFINITIVO	RECAUDO ANTERIOR	RECAUDO MES	TOTAL RECAUDO	SALDO POR EJECUTAR	SALDO POR EXCESO
1.1.02.06.006.04.03.0013	1082		OTRAS UNIDADES DE GOBIERNO	0.00	14,270,263.00	0.00	14,270,263.00	0.00	0.00	0.00	14,270,263.00	0.00
1.1.02.06.006.06.01.0011	1065		DEPORTE DORTO	1,000.00	3,539,690,128.45	0.00	3,539,690,128.45	1,176,960,235.13	1,512,536,962.87	2,689,519,218.00	1,250,150,910.45	0.00
1.1.02.06.009			RENTAS CEDIAS	4,380,283,216.00	2,862,745,474.51	0.00	7,243,027,690.51	3,576,564,878.05	2,122,833,839.85	5,701,438,988.50	1,541,588,702.51	0.00
1.1.02.06.009.01			SEGURIDAD SOCIAL INTEGRAL	4,380,283,216.00	2,862,745,474.51	0.00	7,243,027,690.51	3,576,564,878.05	2,122,833,839.85	5,701,438,988.50	1,541,588,702.51	0.00
1.1.02.06.009.01.04			SEGURIDAD SOCIAL EN SALUD	4,380,283,216.00	2,862,745,474.51	0.00	7,243,027,690.51	3,576,564,878.05	2,122,833,839.85	5,701,438,988.50	1,541,588,702.51	0.00
1.1.02.06.009.01.06			RECURSOS ADMES -	4,380,283,216.00	2,862,745,474.51	0.00	7,243,027,690.51	3,576,564,878.05	2,122,833,839.85	5,701,438,988.50	1,541,588,702.51	0.00
1.1.02.06.009.01.06.01.0012	1057		COPINANCION UPC REGIMEN SUBSIDIADO	4,380,283,216.00	2,862,745,474.51	0.00	7,243,027,690.51	3,576,564,878.05	2,122,833,839.85	5,701,438,988.50	1,541,588,702.51	0.00
1.1.02.07			RECURSOS ADRES - PARTICIPACION Y DERECHOS POR MONOPOLIO	321,749,155.00	233,651,725.24	0.00	555,400,880.24	224,799,172.00	119,160,748.00	343,959,920.00	211,538,958.24	0.00
1.1.02.07.001			DERECHOS POR LA EXPLOTACION JUEGOS DE SUERTE Y AZAR	321,749,155.00	233,651,725.24	0.00	555,400,880.24	224,799,172.00	119,160,748.00	343,959,920.00	211,538,958.24	0.00
1.1.02.07.001.05			DERECHOS POR LA EXPLOTACION JUEGOS DE SUERTE Y AZAR DE RIFAS	321,749,155.00	233,651,725.24	0.00	555,400,880.24	224,799,172.00	119,160,748.00	343,959,920.00	211,538,958.24	0.00
1.1.02.07.001.05.01.0017	1058		DERECHOS POR LA EXPLOTACION JUEGOS DE SUERTE Y AZAR DE RIFAS	273,062,243.00	0.00	0.00	273,062,243.00	78,978,897.00	3,707,309.00	82,686,206.00	160,406,038.00	0.00
1.1.02.07.001.05.01.0057	1058		DERECHOS POR LA EXPLOTACION JUEGOS DE SUERTE Y AZAR DE RIFAS	48,686,912.00	233,651,725.24	0.00	282,300,037.24	145,760,275.00	115,395,441.00	261,175,716.00	21,132,327.24	0.00
1.2			RECURSOS DE CAPITAL	164,315,339.00	10,513,283,348.59	0.00	10,677,600,687.59	10,531,704,917.11	5,543,282.78	10,537,248,199.89	160,330,482.61	0.00
1.2.05			RENDIMIENTOS FINANCIEROS	45,143,192.00	0.00	0.00	45,143,192.00	16,421,568.51	5,543,282.78	23,964,851.29	24,178,340.61	0.00
1.2.05.02			DEPOSITOS	45,143,192.00	0.00	0.00	45,143,192.00	16,421,568.51	5,543,282.78	23,964,851.29	24,178,340.61	0.00
1.2.05.02.01.0015	1062		RENDIMIENTOS FINANCIEROS LIBRE DESTINACION	17,436,710.00	0.00	0.00	17,436,710.00	16,28	5.49	21.75	17,436,688.22	0.00
1.2.05.02.01.0059	1060		RENDIMIENTOS FINANCIEROS APSB	3,517,247.00	0.00	0.00	3,517,247.00	10,115,462.00	2,561,232.00	12,676,714.00	0.00	9,150,467.00
1.2.05.02.02.0015	1063		RENDIMIENTOS FINANCIEROS OTROS	24,149,938.00	0.00	0.00	24,149,938.00	1,793,893.70	1,514,307.26	3,308,020.96	20,841,915.04	0.00
1.2.05.02.03.0093	1060		RENDIMIENTOS FINANCIEROS SGP ALIMENTACION ESCOLAR	0.00	0.00	0.00	0.00	49,337.58	9,900.39	59,245.97	0.00	59,245.97
1.2.05.02.04.0092	1061		RENDIMIENTOS FINANCIEROS SGP PROPOSITO GENERAL	0.00	0.00	0.00	0.00	4,201,212.00	1,073,978.00	5,275,190.00	0.00	5,275,190.00
1.2.05.02.05.0086	1061		RENDIMIENTOS FINANCIEROS SALUD	3,039,299.00	0.00	0.00	3,039,299.00	195.04	10,265.64	10,460.68	3,028,838.32	0.00
1.2.05.02.06.0040	1172		REndimientos Financieros SGP Educacion Calidad	0.00	0.00	0.00	0.00	2,201,692.00	373,535.00	2,635,197.00	0.00	2,635,197.00
1.2.10			RECURSOS DEL BALANCE	0.00	10,513,283,348.59	0.00	10,513,283,348.59	10,513,283,348.59	0.00	10,513,283,348.59	0.00	0.00
1.2.10.02			SUPERAVIT FISCAL	0.00	10,513,283,348.59	0.00	10,513,283,348.59	10,513,283,348.59	0.00	10,513,283,348.59	0.00	0.00
1.2.10.02.01.0062	1135		Rb Recursos Propios	0.00	10,513,283,348.59	0.00	10,513,283,348.59	10,513,283,348.59	0.00	10,513,283,348.59	0.00	0.00
1.2.10.02.01.0063	1136		Rb 1% Idm Compra Precio Itr Hidico	0.00	2,513,944,997.84	0.00	2,513,944,997.84	2,513,944,997.84	0.00	2,513,944,997.84	0.00	0.00
1.2.10.02.01.0064	1137		Rb Ley 418 Fondo De Seguridad	0.00	366,318,810.51	0.00	366,318,810.51	366,318,810.51	0.00	366,318,810.51	0.00	0.00
1.2.10.02.01.0065	1138		Rb Trasa Pro Deporta	0.00	71,994,312.56	0.00	71,994,312.56	71,994,312.56	0.00	71,994,312.56	0.00	0.00
1.2.10.02.01.0066	1138		Rb Estrampilla Bienestar Adulto Mayor	0.00	112,657,100.39	0.00	112,657,100.39	112,657,100.39	0.00	112,657,100.39	0.00	0.00
1.2.10.02.01.0067	1140		Rb Sector Electrico 90%	0.00	242,571,208.86	0.00	242,571,208.86	242,571,208.86	0.00	242,571,208.86	0.00	0.00
1.2.10.02.01.0068	1141		Rb Sector Electrico 10%	0.00	1,036,968,536.95	0.00	1,036,968,536.95	1,036,968,536.95	0.00	1,036,968,536.95	0.00	0.00
1.2.10.02.01.0069	1142		Rb 20% Cestor Cultural Estampilla	0.00	127,554,534.89	0.00	127,554,534.89	127,554,534.89	0.00	127,554,534.89	0.00	0.00
				0.00	41,583,721.60	0.00	41,583,721.60	41,583,721.60	0.00	41,583,721.60	0.00	0.00



REPUBLICA DE COLOMBIA
MUNICIPIO DE CALIMA EL DARIEN
EJECUCION PRESUPUESTAL DE INGRESOS
HASTA 30/09/2025

Fecha de Impresión: 8/10/2025
 Hora de Impresión: 7:30:29p. m.
 Pagina 7 de 7

RUBRO	FUENTE	C. RES	NOMBRE	INICIAL	ADICIONES	REDUCCIONES	PRESUPUESTO DEFINITIVO	RECAUDO ANTERIOR	RECUADO MES	TOTAL RECAUDO	SALDO POR EJECUTAR	SALDO POR EXCESO
1.2.10.02.01.0070	1143		Rb. Vin Vivienda	0.00	22,660,983.00	0.00	22,660,983.00	22,660,983.00	0.00	22,660,983.00	0.00	0.00
1.2.10.02.01.0072	1144		Rb. Fompet CSF	0.00	1,335,968,447.86	0.00	1,335,968,447.86	1,335,968,447.86	0.00	1,335,968,447.86	0.00	0.00
1.2.10.02.01.0073	1145		Rb. Sgp Salud Publica	0.00	2.32	0.00	2.32	2.32	0.00	2.32	0.00	0.00
1.2.10.02.01.0074	1146		Rb. APB	0.00	581,016,253.00	0.00	581,016,253.00	581,016,253.00	0.00	581,016,253.00	0.00	0.00
1.2.10.02.01.0075	1147		Rb. Rendimientos Financieros Salud	0.00	20.28	0.00	20.28	20.28	0.00	20.28	0.00	0.00
1.2.10.02.01.0076	1148		Rb. Sgp Libre Inversión	0.00	1,820,253,104.79	0.00	1,820,253,104.79	1,820,253,104.79	0.00	1,820,253,104.79	0.00	0.00
1.2.10.02.01.0077	1149		Rb. SGP Nave destinación	0.00	589,551,372.25	0.00	589,551,372.25	589,551,372.25	0.00	589,551,372.25	0.00	0.00
1.2.10.02.01.0078	1150		Rb. Sgp Deporte	0.00	73,841,171.16	0.00	73,841,171.16	73,841,171.16	0.00	73,841,171.16	0.00	0.00
1.2.10.02.01.0079	1151		Rb. Sgp Cultura	0.00	14,945,392.00	0.00	14,945,392.00	14,945,392.00	0.00	14,945,392.00	0.00	0.00
1.2.10.02.01.0080	1152		Rb. SGP Alimentación Escolar	0.00	14,324,827.69	0.00	14,324,827.69	14,324,827.69	0.00	14,324,827.69	0.00	0.00
1.2.10.02.01.0081	1153		Rb. Sgp Ajpl	0.00	27,847.00	0.00	27,847.00	27,847.00	0.00	27,847.00	0.00	0.00
1.2.10.02.01.0082	1154		Rb. SGP educación calidad	0.00	163,038,813.00	0.00	163,038,813.00	163,038,813.00	0.00	163,038,813.00	0.00	0.00
1.2.10.02.01.0084	1155		Rb. Estampilla Pro Cultura	0.00	12,836,161.48	0.00	12,836,161.48	12,836,161.48	0.00	12,836,161.48	0.00	0.00
1.2.10.02.01.0086	1157		Rb Rendimientos Financieros RP	0.00	83,383,107.68	0.00	83,383,107.68	83,383,107.68	0.00	83,383,107.68	0.00	0.00
1.2.10.02.01.0089	1158		Rb Estampilla Pro Electrificación Rural	0.00	17,383,963.15	0.00	17,383,963.15	17,383,963.15	0.00	17,383,963.15	0.00	0.00
1.2.10.02.01.0090	1159		Rb Colegio De Policia	0.00	23,564,586.60	0.00	23,564,586.60	23,564,586.60	0.00	23,564,586.60	0.00	0.00
1.2.10.02.01.0091	1160		Rb Rendimientos Financieros Ayab	0.00	14,534,292.00	0.00	14,534,292.00	14,534,292.00	0.00	14,534,292.00	0.00	0.00
1.2.10.02.01.0098	1161		Rb Alumbrado Publico	0.00	682,357,090.00	0.00	682,357,090.00	682,357,090.00	0.00	682,357,090.00	0.00	0.00
1.2.10.02.01.0099	1162		Rb Colegios Con Situacion	0.00	12,387,879.00	0.00	12,387,879.00	12,387,879.00	0.00	12,387,879.00	0.00	0.00
1.2.10.02.01.0100	1163		Rb Sabretinas Bomberos	0.00	15,302,439.98	0.00	15,302,439.98	15,302,439.98	0.00	15,302,439.98	0.00	0.00
1.2.10.02.01.0101	1164		Rb Fondo Gestion Riego	0.00	11,362,920.00	0.00	11,362,920.00	11,362,920.00	0.00	11,362,920.00	0.00	0.00
1.2.10.02.01.0102	1165		Rb Transferencias Del Departamento	0.00	1,546,294.00	0.00	1,546,294.00	1,546,294.00	0.00	1,546,294.00	0.00	0.00
1.2.10.02.01.0103	1166		Rb Sabretasa ambiental	0.00	349,961,567.44	0.00	349,961,567.44	349,961,567.44	0.00	349,961,567.44	0.00	0.00
1.2.10.02.01.0104	1167		Rb RF SGP Proposito General	0.00	8,398,727.70	0.00	8,398,727.70	8,398,727.70	0.00	8,398,727.70	0.00	0.00
1.2.10.02.01.0105	1168		Rb 10% Estampas Cultura Seg. Social Gestoras	0.00	5,250,467.08	0.00	5,250,467.08	5,250,467.08	0.00	5,250,467.08	0.00	0.00
1.2.10.02.01.0106	1169		Rb 20% Estampas Cultura Foridos Pensiones	0.00	10,500,933.16	0.00	10,500,933.16	10,500,933.16	0.00	10,500,933.16	0.00	0.00
1.2.10.02.01.0107	1170		Rb 10% Estampas Cultura Lectura y Bibliotecas	0.00	5,250,470.08	0.00	5,250,470.08	5,250,470.08	0.00	5,250,470.08	0.00	0.00
1.2.10.02.01.0108	1171		Rb Estampilla Justicia Familiar	0.00	29,038,681.00	0.00	29,038,681.00	29,038,681.00	0.00	29,038,681.00	0.00	0.00
1.2.10.02.01.0109	1156		Rb. Retiogos Y Otros Recursos No Agrupado	0.00	1,002,000.00	0.00	1,002,000.00	1,002,000.00	0.00	1,002,000.00	0.00	0.00
1.2.12			RETROS POMPET	136,172,147.00	0.00	0.00	136,172,147.00	0.00	0.00	136,172,147.00	0.00	0.00
1.2.12.09			PARA EL PAGO DE OBLIGACIONES PENSIONALES CORRIENTES	136,172,147.00	0.00	0.00	136,172,147.00	0.00	0.00	136,172,147.00	0.00	0.00
1.2.12.09.01.0036			Para el pago de obligaciones pensionales corrientes	136,172,147.00	0.00	0.00	136,172,147.00	0.00	0.00	136,172,147.00	0.00	0.00



REPUBLICA DE COLOMBIA
MUNICIPIO DE CALIMA EL DARIEN
EJECUCION PRESUPUESTAL DE INGRESOS
HASTA 30/10/2025

Fecha de Impresión: 30/10/2025
Hora de Impresión: 2:55:53p. m.
Página 1 de 5

Table with columns: RUBRO, C. RES, NOMBRE, INICIAL, ADICIONES, REDUCCIONES, PRESUPUESTO DEFINITIVO, RECAUDO ANTERIOR, RECAUDO MES, TOTAL RECAUDO, SALDO POR, SALDO POR EXCESO. Rows include various income categories like INGRESOS CORRIENTES, IMPUESTOS DIRECTOS, and SOBRETASAS.



REPUBLICA DE COLOMBIA
MUNICIPIO DE CALIMA EL DARIEN
EJECUCION PRESUPUESTAL DE INGRESOS
HASTA 30/10/2025

Fecha de Impresión: 30/10/2025
Hora de Impresión: 2:55:53p. m.
Página 2 de 5

RUBRO	C. RES	NOMBRE	INICIAL	ADICIONES	REDUCCIONES	PRESUPUESTO DEFINITIVO	RECAUDO ANTERIOR	RECAUDO MES	TOTAL RECAUDO	SALDO POR	SALDO POR EXCESO
1.1.01.02.201.03.0001	1118	AVISOS Y TABLEROS VIG.MT	111,989.00	0.00	0.00	111,989.00	0.00	0.00	0.00	111,989.00	0.00
1.1.01.02.202		IMPUESTO A LA PUBLICIDAD EXTERIOR	28,467,642.00	0.00	0.00	28,467,642.00	35,587,500.00	0.00	35,587,500.00	0.00	7,119,858.00
1.1.01.02.202.01.0001	1128	IMPUESTO A LA PUBLICIDAD EXTERIOR	28,467,642.00	0.00	0.00	28,467,642.00	35,587,500.00	0.00	35,587,500.00	0.00	7,119,858.00
1.1.01.02.211		IMPUESTO DE ALUMBRADO PUBLICO	716,800,000.00	2,959,357,647.00	0.00	2,776,157,647.00	1,134,882,118.00	267,491,046.00	1,402,283,164.00	1,373,874,483.00	0.00
1.1.01.02.211.01.0083	1011	IMPUESTO DE ALUMBRADO PUBLICO	716,800,000.00	2,959,357,647.00	0.00	2,776,157,647.00	1,134,882,118.00	267,491,046.00	1,402,283,164.00	1,373,874,483.00	0.00
1.1.01.02.212		SOBRETASA BOMBERIL	308,878,534.00	0.00	0.00	308,878,534.00	336,689,809.00	14,292,195.00	350,982,004.00	0.00	42,103,470.00
1.1.01.02.212.01.0032	1012	SOBRETASA DE BOMBEROS- RECURS	308,878,534.00	0.00	0.00	308,878,534.00	336,689,809.00	14,292,195.00	350,982,004.00	0.00	42,103,470.00
1.1.01.02.219		TASA PRODEPORTE Y RECREACION	173,042,393.00	0.00	0.00	173,042,393.00	69,325,683.00	35,475,171.00	104,799,854.00	68,341,539.00	0.00
1.1.01.02.219.01.0021	1013	TASA PRODEPORTE Y RECREACION	173,042,393.00	0.00	0.00	173,042,393.00	69,325,683.00	35,475,171.00	104,799,854.00	68,341,539.00	0.00
1.1.01.02.300		ESTAMPILLAS	459,841,597.00	0.00	0.00	459,841,597.00	310,707,649.00	115,771,594.00	426,479,243.00	33,362,264.00	0.00
1.1.01.02.300.01	1023	ESTAMPILLA PARA EL BIENESTAR DEL	379,970,105.00	0.00	0.00	379,970,105.00	216,626,344.00	84,743,456.00	301,369,800.00	78,600,305.00	0.00
1.1.01.02.300.01.0033	1023	ESTAMPILLA PARA EL BIENESTAR DEL	379,970,105.00	0.00	0.00	379,970,105.00	216,626,344.00	84,743,456.00	301,369,800.00	78,600,305.00	0.00
1.1.01.02.300.05	1024	ESTAMPILLA PRO ELECTRIFICACION R	5,709,675.00	0.00	0.00	5,709,675.00	6,215,547.00	747,828.00	6,963,375.00	0.00	1,253,700.00
1.1.01.02.300.05.01.0037	1024	ESTAMPILLA PRO ELECTRIFICACION R	5,709,675.00	0.00	0.00	5,709,675.00	6,215,547.00	747,828.00	6,963,375.00	0.00	1,253,700.00
1.1.01.02.300.55	1025	ESTAMPILLA PRO CULTURA	74,161,727.00	0.00	0.00	74,161,727.00	52,816,984.00	24,033,856.00	76,852,860.00	0.00	2,691,133.00
1.1.01.02.300.55.02.0094	1130	10% EstampProCultura Seg. Social Gestor	74,161,727.00	0.00	0.00	74,161,727.00	52,816,984.00	24,033,856.00	76,852,860.00	0.00	2,691,133.00
1.1.01.02.300.55.03.0095	1131	20% EstampProCultura Fondos Pensiones	0.00	0.00	0.00	0.00	0.00	0.00	0.00	0.00	0.00
1.1.01.02.300.55.04.0096	1132	10% EstampProCultura Lectura y Bibliotec	0.00	0.00	0.00	0.00	0.00	0.00	0.00	0.00	0.00
1.1.01.02.306.91		Estampilla para la Justicia familiar	0.00	0.00	0.00	0.00	0.00	0.00	0.00	0.00	0.00
1.1.01.02.300.61.01.0097	1123	Estampilla Justicia Familiar	0.00	0.00	0.00	0.00	0.00	0.00	0.00	0.00	0.00
1.1.02		INGRESOS NO TRIBUTARIOS	19,532,846,716.00	10,310,772,563.20	47,395,506.00	29,796,223,773.20	21,751,088,621.40	942,810,461.50	22,693,897,103.20	7,102,526,670.00	0.00
1.1.02.01		CONTRIBUCIONES	1,036,319,201.00	0.00	0.00	1,036,319,201.00	256,500,529.00	6,246,354.00	41,293,208.00	0.00	41,293,208.00
1.1.02.01.005		CONTRIBUCIONES DIVERSAS	1,036,319,201.00	0.00	0.00	1,036,319,201.00	256,500,529.00	6,246,354.00	41,293,208.00	0.00	41,293,208.00
1.1.02.01.005.64		CONTRIBUCION SECTOR ELECTRICICO	103,631,920.00	0.00	0.00	103,631,920.00	25,650,052.90	6,891,566.30	32,331,619.20	71,300,300.80	0.00
1.1.02.01.005.64.01		CONTRIBUCION SECTOR ELECTRICICO -	103,631,920.00	0.00	0.00	103,631,920.00	25,650,052.90	6,891,566.30	32,331,619.20	71,300,300.80	0.00
1.1.02.01.005.64.01.01.0025	1026	CONTRIBUCION SECTOR ELECTRICICO	932,687,281.00	0.00	0.00	932,687,281.00	230,850,476.10	60,134,096.70	290,984,572.80	641,702,708.20	0.00
1.1.02.01.005.64.02		CONTRIBUCION SECTOR ELECTRICICO -	932,687,281.00	0.00	0.00	932,687,281.00	230,850,476.10	60,134,096.70	290,984,572.80	641,702,708.20	0.00
1.1.02.01.005.64.02.01.0026	1027	CONTRIBUCION SECTOR ELECTRICICO	46,346,934.00	0.00	0.00	46,346,934.00	33,521,484.00	87,257.00	33,608,741.00	11,738,193.00	0.00
1.1.02.02		TASAS Y DERECHOS ADMINISTRATIVOS	46,346,934.00	0.00	0.00	46,346,934.00	33,521,484.00	87,257.00	33,608,741.00	11,738,193.00	0.00
1.1.02.02.094		TASAS FONDOS DE SEGURIDAD	46,346,934.00	0.00	0.00	46,346,934.00	33,521,484.00	87,257.00	33,608,741.00	11,738,193.00	0.00
1.1.02.02.094.01.0034	1028	TASAS FONDOS DE SEGURIDAD LEY 4	30,714,000.00	0.00	0.00	30,714,000.00	18,148,066.00	0.00	18,148,066.00	12,565,934.00	0.00
1.1.02.02.094.02.0034	1117	TASA ESPECIAL DE SEGURIDAD Y COI	14,632,934.00	0.00	0.00	14,632,934.00	15,373,418.00	87,257.00	15,460,675.00	0.00	827,741.00
1.1.02.03		MULTAS, SANCIONES E INTERESES DE	1,100,787,489.00	0.00	0.00	1,100,787,489.00	994,088,597.00	87,780,492.60	1,081,869,089.60	18,938,400.00	0.00
1.1.02.03.001		MULTAS Y SANCIONES	263,989,098.00	0.00	0.00	263,989,098.00	48,838,855.00	2,321,833.00	51,160,798.00	212,828,300.00	0.00
1.1.02.03.001.11		SANCIONES TRIBUTARIAS	249,431,316.00	0.00	0.00	249,431,316.00	37,538,762.00	2,321,833.00	39,860,595.00	209,569,681.00	0.00
1.1.02.03.001.11.01.0001	1068	SANCIONES TRIBUTARIAS	249,431,316.00	0.00	0.00	249,431,316.00	37,538,762.00	2,321,833.00	39,860,595.00	209,569,681.00	0.00
1.1.02.03.001.11.02.0002	1069	1% ICDI. SANCIONES TRIBUTARIAS	0.00	0.00	0.00	0.00	0.00	23,216.33	398,616.35	0.00	398,616.35
1.1.02.03.001.20		MULTAS CODIGO NACIONAL DE SEGU	14,558,782.00	0.00	0.00	14,558,782.00	11,299,163.00	0.00	11,299,163.00	3,259,619.00	0.00
1.1.02.03.001.20.01		MULTAS CODIGO NACIONAL DE SEGU	14,558,782.00	0.00	0.00	14,558,782.00	11,299,163.00	0.00	11,299,163.00	3,259,619.00	0.00
1.1.02.03.001.20.01.01.0057	1029	MULTAS CODIGO NACIONAL DE SEGU	6,551,452.00	0.00	0.00	6,551,452.00	5,094,823.35	0.00	5,094,823.35	1,456,628.65	0.00
1.1.02.03.001.20.01.02.0057	1121	MULTAS CODIGO POLICIA 40%	5,823,513.00	0.00	0.00	5,823,513.00	4,519,665.20	0.00	4,519,665.20	1,303,847.80	0.00
1.1.02.03.001.20.01.03.0057	1122	MULTAS CODIGO DE POLICIA 15%	2,183,817.00	0.00	0.00	2,183,817.00	1,694,874.45	0.00	1,694,874.45	488,942.55	0.00
1.1.02.03.002		INTERESES DE MORA	836,807,391.00	0.00	0.00	836,807,391.00	945,259,732.00	85,438,559.00	1,021,508,291.00	0.00	193,890,900.00
1.1.02.03.002.01.0001	1050	INTERESES PRELIAL	594,433,540.00	0.00	0.00	594,433,540.00	762,597,762.46	69,067,405.96	831,655,168.42	0.00	327,221,628.42
1.1.02.03.002.02.0001	1031	INTERESES INDUSTRIA Y COMERCIO	157,642,349.00	0.00	0.00	157,642,349.00	14,261,832.08	2,313,763.65	16,575,695.73	141,066,653.27	0.00



REPUBLICA DE COLOMBIA
MUNICIPIO DE CALIMA EL DARIEN
EJECUCION PRESUPUESTAL DE INGRESOS
HASTA 30/10/2025

Fecha de Impresión: 30/10/2025
Hora de Impresión: 2:55:53p. m.
Página 3 de 5

Table with columns: RUBRO, C. RES, NOMBRE, INICIAL, ADICIONES, REDUCCIONES, PRESUPUESTO DEFINITIVO, RECAUDO ANTERIOR, RECAUDO MES, TOTAL RECAUDO, SALDO POR, SALDO POR EXCESO. Rows include various budget items like 'INTERESES CIVIC URBANO', 'INTERESES CIVIC RURAL', etc.



REPUBLICA DE COLOMBIA
MUNICIPIO DE CALIMA EL DARIEN
EJECUCION PRESUPUESTAL DE INGRESOS
HASTA 30/10/2025

Fecha de Impresión: 30/10/2025
 Hora de Impresión: 2:55:53p. m.
 Pagina 4 de 5

RUBRO	C. RES	NOMBRE	INICIAL	ADICIONES	REDUCCIONES	PRESUPUESTO DEFINITIVO	RECAUDO ANTERIOR	RECUADO MES	TOTAL RECAUDO	SALDO POR	SALDO POR EXCESO
1.1.02.06.001.04		ASIGNACIONES ESPECIALES	67,384,561.00	17,350,229.00	0.00	84,734,790.00	62,951,400.00	7,261,131.00	70,212,531.00	14,522,259.00	0.00
1.1.02.06.001.04.01		PROGRAMAS DE ALIMENTACION ESCO	67,384,561.00	17,350,229.00	0.00	84,734,790.00	62,951,400.00	7,261,131.00	70,212,531.00	14,522,259.00	0.00
1.1.02.06.001.04.01.0007	1052	PROGRAMAS DE ALIMENTACION ESCO	67,384,561.00	17,350,229.00	0.00	84,734,790.00	62,951,400.00	7,261,131.00	70,212,531.00	14,522,259.00	0.00
1.1.02.06.001.05		AGUA POTABLE Y SANEAMIENTO BASI	1,406,955,404.00	310,223,294.00	0.00	1,717,178,698.00	1,132,204,320.00	292,487,199.00	1,424,691,510.00	292,487,188.00	0.00
1.1.02.06.001.05.01	1053	AGUA POTABLE Y SANEAMIENTO BASI	1,406,955,404.00	310,223,294.00	0.00	1,717,178,698.00	1,132,204,320.00	292,487,199.00	1,424,691,510.00	292,487,188.00	0.00
1.1.02.06.003		PARTICIPACIONES DISTINTAS DEL SGP	72,307,565.00	0.00	0.00	72,307,565.00	87,525,510.05	3,120,688.89	90,646,198.95	0.00	18,338,633.85
1.1.02.06.003.01		PARTICIPACION EN IMPUESTOS	72,307,565.00	0.00	0.00	72,307,565.00	87,525,510.05	3,120,688.89	90,646,198.95	0.00	18,338,633.85
1.1.02.06.003.01.02		PARTICIPACION DEL IMPUESTO SOBRE	72,307,565.00	0.00	0.00	72,307,565.00	87,525,510.05	3,120,688.89	90,646,198.95	0.00	18,338,633.85
1.1.02.06.003.01.02.01.0001	1054	PARTICIPACION DEL IMPUESTO SOBRE	72,307,565.00	0.00	0.00	72,307,565.00	87,525,510.05	3,120,688.89	90,646,198.95	0.00	18,338,633.85
1.1.02.06.003.01.02.02.0002	1080	1% ICLD IMPUESTO VEHICULAR	0.00	0.00	0.00	72,307,565.00	86,650,254.36	3,088,481.81	89,738,736.17	17,432,171.87	0.00
1.1.02.06.006		TRANSFERENCIAS DE OTRAS ENTIDAD	114,242,105.00	4,167,514,673.45	26,412,250.00	4,255,347,528.45	876,255.09	31,206.69	806,461.68	0.00	906,461.68
1.1.02.06.006.01		APORTES NACION	114,242,105.00	0.00	26,412,250.00	87,629,855.00	22,851,056.00	0.00	22,851,056.00	64,978,799.00	0.00
1.1.02.06.006.01.01	1051	PROPOSITO GENERAL AHORRO EN FC	114,242,105.00	0.00	26,412,250.00	87,629,855.00	22,851,056.00	0.00	22,851,056.00	64,978,799.00	0.00
1.1.02.06.006.06		OTRAS UNIDADES DE GOBIERNO	1,000.00	4,167,514,673.45	0.00	4,167,517,673.45	2,842,415,118.00	12,642.00	2,842,427,760.00	1,325,069,913.45	0.00
1.1.02.06.006.06.01.0013	1056	OTRAS UNIDADES DE GOBIERNO TRA	1,000.00	131,175,292.00	0.00	131,176,292.00	127,095,900.00	0.00	127,095,900.00	3,280,382.00	0.00
1.1.02.06.006.06.01.0110	1173	OTRAS ENTIDADES DE GOBIERNO CO	0.00	50,000,000.00	0.00	50,000,000.00	25,000,000.00	12,642.00	25,012,642.00	24,987,358.00	0.00
1.1.02.06.006.06.02.0013	1129	OTRAS UNIDADES DE GOBIERNO EST.	1,000.00	32,400,000.00	0.00	32,401,000.00	0.00	0.00	32,401,000.00	0.00	0.00
1.1.02.06.006.06.03.0013	1092	OTRAS UNIDADES DE GOBIERNO DEP	0.00	14,270,263.00	0.00	14,270,263.00	0.00	0.00	14,270,263.00	0.00	0.00
1.1.02.06.006.06.01.0011	1055	OTRAS UNIDADES DE GOBIERNO - RE	1,000.00	3,639,669,128.45	0.00	3,639,670,128.45	2,689,519,218.00	0.00	2,689,519,218.00	1,250,150,910.45	0.00
1.1.02.06.009		RECURSOS DEL SISTEMA DE SEGURID	4,280,282,216.00	2,962,745,474.51	0.00	7,243,027,690.51	5,701,438,908.00	0.00	5,701,438,908.00	1,541,588,782.51	0.00
1.1.02.06.009.01		SISTEMA GENERAL DE SEGURIDAD SO	4,280,282,216.00	2,962,745,474.51	0.00	7,243,027,690.51	5,701,438,908.00	0.00	5,701,438,908.00	1,541,588,782.51	0.00
1.1.02.06.009.01.06		RECURSOS ADRES - COFINANCIACIO	4,280,282,216.00	2,962,745,474.51	0.00	7,243,027,690.51	5,701,438,908.00	0.00	5,701,438,908.00	1,541,588,782.51	0.00
1.1.02.07		PARTICIPACION Y DERECHOS POR MOI	321,749,155.00	233,851,725.24	0.00	555,600,880.24	343,861,921.00	9,429,997.00	353,291,918.00	202,108,982.24	0.00
1.1.02.07.001		DERECHOS POR LA EXPLOTACION JUE	321,749,155.00	233,851,725.24	0.00	555,600,880.24	343,861,921.00	9,429,997.00	353,291,918.00	202,108,982.24	0.00
1.1.02.07.001.05.01.0017	1059	DERECHOS POR LA EXPLOTACION JUE	321,749,155.00	233,851,725.24	0.00	555,600,880.24	343,861,921.00	9,429,997.00	353,291,918.00	202,108,982.24	0.00
1.1.02.07.001.05.01.0087	1058	DERECHOS POR LA EXPLOTACION JU	48,856,312.00	233,851,725.24	0.00	282,308,037.24	261,175,716.00	0.00	261,175,716.00	21,132,321.24	0.00
1.2		RECURSOS DE CAPITAL	184,315,339.00	10,513,283,348.59	0.00	10,697,598,687.59	10,537,248,199.89	26,032,370.49	10,563,280,570.38	134,318,117.12	0.00
1.2.05		RENDIMIENTOS FINANCIEROS	48,143,192.00	0.00	0.00	48,143,192.00	23,964,851.39	26,032,370.49	49,997,221.88	0.00	1,854,029.88
1.2.05.02		DEPOSITOS	48,143,192.00	0.00	0.00	48,143,192.00	23,964,851.39	26,032,370.49	49,997,221.88	0.00	1,854,029.88
1.2.05.02.01.0015	1062	RENDIMIENTOS FINANCIEROS LIBRE I	17,436,710.00	0.00	0.00	17,436,710.00	21.78	0.00	17,436,688.22	0.00	0.00
1.2.05.02.01.0059	1060	RENDIMIENTOS FINANCIEROS APSB	3,517,247.00	0.00	0.00	3,517,247.00	12,676,714.00	2,525,833.00	15,202,547.00	0.00	11,695,300.00
1.2.05.02.02.0015	1063	RENDIMIENTOS FINANCIEROS OTROS	24,140,936.00	0.00	0.00	24,140,936.00	3,308,020.96	23,138,500.89	26,447,811.85	0.00	2,297,875.85
1.2.05.02.03.0093	1090	RENDIMIENTOS FINANCIEROS SGP AL	0.00	0.00	0.00	0.00	59,246.97	0.00	59,246.97	0.00	59,246.97
1.2.05.02.04.0092	1091	RENDIMIENTOS FINANCIEROS SGP PF	0.00	0.00	0.00	0.00	5,275,190.00	0.00	5,275,190.00	0.00	5,275,190.00
1.2.05.02.05.0086	1061	RENDIMIENTOS FINANCIEROS SALUD	3,038,299.00	0.00	0.00	3,038,299.00	10,460.68	27.60	10,488.28	3,028,810.72	0.00
1.2.05.02.06.0040	1172	Rendimientos Financieros SGP Educació	0.00	0.00	0.00	0.00	2,635,197.00	366,919.00	3,002,116.00	0.00	3,002,116.00
1.2.10.02		RECURSOS DEL BALANCE	0.00	10,513,283,348.59	0.00	10,513,283,348.59	10,513,283,348.50	0.00	10,513,283,348.50	0.00	0.00
1.2.10.02.01		SUPERAVIT FISCAL	0.00	10,513,283,348.59	0.00	10,513,283,348.59	10,513,283,348.50	0.00	10,513,283,348.50	0.00	0.00
1.2.10.02.01.0062	1156	Rb Recursos Propios	0.00	2,513,944,997.94	0.00	2,513,944,997.94	2,513,944,997.94	0.00	2,513,944,997.94	0.00	0.00
1.2.10.02.01.0063	1158	Rb 1% Icdl Compra Predio Inr Hidrico	0.00	366,318,810.51	0.00	366,318,810.51	366,318,810.51	0.00	366,318,810.51	0.00	0.00
1.2.10.02.01.0064	1157	Rb Ley 418 Fondo De Seguridad	0.00	71,994,312.56	0.00	71,994,312.56	71,994,312.56	0.00	71,994,312.56	0.00	0.00
1.2.10.02.01.0065	1158	Rb Tasa Pro Deposite	0.00	112,657,100.39	0.00	112,657,100.39	112,657,100.39	0.00	112,657,100.39	0.00	0.00
1.2.10.02.01.0066	1159	Rb Estampilla Bienestar Adulto Mayor	0.00	242,571,298.96	0.00	242,571,298.96	242,571,298.96	0.00	242,571,298.96	0.00	0.00
1.2.10.02.01.0067	1140	Rb Sector Electrico 80%	0.00	1,036,968,536.95	0.00	1,036,968,536.95	1,036,968,536.95	0.00	1,036,968,536.95	0.00	0.00



REPUBLICA DE COLOMBIA
MUNICIPIO DE CALIMA EL DARIEN
EJECUCION PRESUPUESTAL DE INGRESOS
HASTA 30/10/2025

Fecha de Impresión: 30/10/2025
Hora de Impresión: 2:55:53p. m.
Página 5 de 5

RUBRO	C. RES	NOMBRE	INICIAL	ADICIONES	REDUCCIONES	PRESUPUESTO DEFINITIVO	RECAUDO ANTERIOR	RECUADO MES	TOTAL RECAUDO	SALDO POR	SALDO POR EXCESO
1.2.10.02.01.0068	1141	Rb Sector Eléctrico 10%	0.00	127,554,934.89	0.00	127,554,934.89	127,554,934.89	0.00	127,554,934.89	0.00	0.00
1.2.10.02.01.0069	1142	Rb 20% Gestor Cultural Estampilla	0.00	41,583,721.80	0.00	41,583,721.80	41,583,721.80	0.00	41,583,721.80	0.00	0.00
1.2.10.02.01.0070	1143	Rb Vrs Vivienda	0.00	22,680,963.00	0.00	22,680,963.00	22,680,963.00	0.00	22,680,963.00	0.00	0.00
1.2.10.02.01.0072	1144	Rb Fonpet CSF	0.00	1,335,968,447.86	0.00	1,335,968,447.86	1,335,968,447.86	0.00	1,335,968,447.86	0.00	0.00
1.2.10.02.01.0073	1145	Rb Sgp Salud Publica	0.00	2.32	0.00	2.32	2.32	0.00	2.32	0.00	0.00
1.2.10.02.01.0074	1146	Rb APSEB	0.00	581,016,253.00	0.00	581,016,253.00	581,016,253.00	0.00	581,016,253.00	0.00	0.00
1.2.10.02.01.0075	1147	Rb Rendimientos Financieros Salud	0.00	20.28	0.00	20.28	20.28	0.00	20.28	0.00	0.00
1.2.10.02.01.0076	1148	Rb Sgp Libre Inversión	0.00	1,920,253,104.79	0.00	1,920,253,104.79	1,920,253,104.79	0.00	1,920,253,104.79	0.00	0.00
1.2.10.02.01.0077	1149	Rb SGP libre destinación	0.00	589,551,372.25	0.00	589,551,372.25	589,551,372.25	0.00	589,551,372.25	0.00	0.00
1.2.10.02.01.0078	1150	Rb Sgp Deposita	0.00	73,841,171.16	0.00	73,841,171.16	73,841,171.16	0.00	73,841,171.16	0.00	0.00
1.2.10.02.01.0079	1151	Rb Sgp Cultura	0.00	14,945,392.00	0.00	14,945,392.00	14,945,392.00	0.00	14,945,392.00	0.00	0.00
1.2.10.02.01.0080	1152	Rb SGP Alimentación Escolar	0.00	14,324,827.69	0.00	14,324,827.69	14,324,827.69	0.00	14,324,827.69	0.00	0.00
1.2.10.02.01.0081	1153	Rb Sgp Alpi	0.00	27,847.00	0.00	27,847.00	27,847.00	0.00	27,847.00	0.00	0.00
1.2.10.02.01.0082	1154	Rb SGP educación calidad	0.00	163,038,813.00	0.00	163,038,813.00	163,038,813.00	0.00	163,038,813.00	0.00	0.00
1.2.10.02.01.0084	1155	Rb Estampilla Pro Cultura	0.00	12,836,161.48	0.00	12,836,161.48	12,836,161.48	0.00	12,836,161.48	0.00	0.00
1.2.10.02.01.0088	1157	Rb Rendimientos Financieros RP	0.00	83,383,107.68	0.00	83,383,107.68	83,383,107.68	0.00	83,383,107.68	0.00	0.00
1.2.10.02.01.0089	1158	Rb Estampilla Pro Electrificación Rural	0.00	17,383,963.15	0.00	17,383,963.15	17,383,963.15	0.00	17,383,963.15	0.00	0.00
1.2.10.02.01.0090	1159	Rb Código De Policía	0.00	23,584,586.60	0.00	23,584,586.60	23,584,586.60	0.00	23,584,586.60	0.00	0.00
1.2.10.02.01.0091	1160	Rb Rendimientos Financieros Apab	0.00	14,534,292.00	0.00	14,534,292.00	14,534,292.00	0.00	14,534,292.00	0.00	0.00
1.2.10.02.01.0098	1161	Rb Alumbrado Público	0.00	662,357,090.00	0.00	662,357,090.00	662,357,090.00	0.00	662,357,090.00	0.00	0.00
1.2.10.02.01.0099	1162	Rb Coljugos Con Situacion	0.00	12,387,679.00	0.00	12,387,679.00	12,387,679.00	0.00	12,387,679.00	0.00	0.00
1.2.10.02.01.0100	1163	Rb Sobretasa Bomberos	0.00	15,302,439.98	0.00	15,302,439.98	15,302,439.98	0.00	15,302,439.98	0.00	0.00
1.2.10.02.01.0101	1164	Rb Fondo Gestion Riesgo	0.00	11,362,920.00	0.00	11,362,920.00	11,362,920.00	0.00	11,362,920.00	0.00	0.00
1.2.10.02.01.0102	1165	Rb Transferencias Del Departamento	0.00	1,546,294.00	0.00	1,546,294.00	1,546,294.00	0.00	1,546,294.00	0.00	0.00
1.2.10.02.01.0103	1166	Rb Sobretasa ambiental	0.00	349,961,587.44	0.00	349,961,587.44	349,961,587.44	0.00	349,961,587.44	0.00	0.00
1.2.10.02.01.0104	1167	Rb RF SGP Prepaño General	0.00	8,398,727.70	0.00	8,398,727.70	8,398,727.70	0.00	8,398,727.70	0.00	0.00
1.2.10.02.01.0105	1168	Rb 10% EstampioCultura Seg. Social Ger	0.00	5,250,467.08	0.00	5,250,467.08	5,250,467.08	0.00	5,250,467.08	0.00	0.00
1.2.10.02.01.0106	1169	Rb 20% EstampioCultura Fondos Pension	0.00	10,500,933.16	0.00	10,500,933.16	10,500,933.16	0.00	10,500,933.16	0.00	0.00
1.2.10.02.01.0107	1170	Rb 10% EstampioCultura Lectura y Biblio	0.00	5,250,470.08	0.00	5,250,470.08	5,250,470.08	0.00	5,250,470.08	0.00	0.00
1.2.10.02.01.0108	1171	Rb Estampilla Justicia Familiar	0.00	29,038,681.00	0.00	29,038,681.00	29,038,681.00	0.00	29,038,681.00	0.00	0.00
1.2.10.02.01.0109	1156	Rb. Reintegros Y Otros Recursos No Aprc	0.00	1,002,000.00	0.00	1,002,000.00	1,002,000.00	0.00	1,002,000.00	0.00	0.00
1.2.12		RETROS FONPET		0.00		0.00	0.00		0.00		
1.2.12.08		PARA EL PAGO DE OBLIGACIONES PEI	136,172,147.00	0.00	0.00	136,172,147.00	0.00	0.00	136,172,147.00	0.00	0.00
1.2.12.08.01.0036	1127	Para el pago de obligaciones pensionales	136,172,147.00	0.00	0.00	136,172,147.00	0.00	0.00	136,172,147.00	0.00	0.00

Gerente-Director-Presidente

Subgerente-Subdirector Financiero

Asesor Financiero

Fecha de Impresión: 31/10/2025
 Hora de Impresión: 11:41:37a. m.
 Pagina 1 de 20

REPUBLICA DE COLOMBIA
 MUNICIPIO DE CALIMA EL DARIEN
 EJECUCION PRESUPUESTAL DE EGRESOS POR NIVEL
 HASTA 30/10/2025



CODIGO	C.RES	HOMBRE	INICIAL	ADICIONES	REDUCC.	CREDITOS	CONTRA CREDITOS	PRESUPUESTO DEFINITIVO	DISPONIBLE	COMPROMISOS	OBLIGACION	PAGOS AFILAZAMIENTOS	PRESUPUESTO DISPONIBLE
2		GASTOS	29,215,298,192.00	33,063,623,807.70	47,395,966.00	5,575,981,708.00	5,575,981,708.00	52,171,527,463.70	42,837,332,433.97	32,433,256,909.97	24,899,081,280.79	26,172,522,063.94	0.00
2.1		FUNCIONAMIENTO	8,398,144,322.00	1,108,170,891.28	26,412,250.00	1,210,832,324.00	1,210,832,324.00	9,511,436,833.28	6,895,786,680.45	6,061,205,492.45	6,955,191,306.81	6,035,094,013.96	0.00
2.1.1		GAUSTOS DE PERSONAL	4,278,148,388.00	145,463,453.00	0.00	62,334,978.00	344,914,196.00	4,133,032,031.00	2,418,891,775.00	2,418,291,775.00	2,418,291,775.00	2,498,738,544.00	0.00
2.1.1.91		PLANTA DE PERSONAL PERMANENTE	4,270,148,388.00	145,463,453.00	0.00	62,334,978.00	344,914,196.00	4,133,032,031.00	2,418,891,775.00	2,418,291,775.00	2,418,291,775.00	2,498,738,544.00	0.00
2.1.1.91.91		FACTORES CONSTITUTIVOS DE SALARIO	2,847,828,231.00	145,463,453.00	0.00	16,234,878.00	238,913,137.00	2,770,711,323.00	1,838,956,930.00	1,828,096,930.00	1,828,096,930.00	1,821,222,868.00	0.00
2.1.1.91.91.01		FACTORES SALARIALES COMUNES	2,817,056,788.00	145,463,453.00	0.00	6,234,878.00	238,913,137.00	2,728,841,373.00	1,787,994,131.00	1,787,336,131.00	1,787,336,131.00	1,782,056,037.99	0.00
2.1.1.91.91.01.01		SUELDO BASICO	2,882,489,201.00	145,463,453.00	0.00	9.00	170,591,137.00	2,857,391,817.00	1,437,178,115.00	1,437,178,115.00	1,437,178,115.00	1,437,178,115.00	0.00
2.1.1.91.91.01.01.01		SUELDO BASICO COMESARIA	0.00	28,026,891.00	0.00	0.00	0.00	28,026,891.00	0.00	0.00	0.00	0.00	0.00
2.1.1.91.91.01.01.01.01		Sueldo Básico Admón. RP	1,614,208,791.00	0.00	0.00	0.00	0.00	1,614,208,791.00	1,079,274,352.00	1,079,274,352.00	1,079,274,352.00	1,079,274,352.00	0.00
2.1.1.91.91.01.01.01.01.01		Sueldo Básico Admón. SE 10%	103,631,020.00	0.00	0.00	0.00	0.00	103,631,020.00	0.00	0.00	0.00	0.00	0.00
2.1.1.91.91.01.01.01.01.01.01		Sueldo Básico Admón. LD	211,553,315.00	116,424,772.00	0.00	0.00	92,772,309.00	235,205,776.00	235,205,776.00	235,205,776.00	235,205,776.00	235,205,776.00	0.00
2.1.1.91.91.01.01.01.01.01.01.01		Sueldo Básico Concejo	48,638,872.00	0.00	0.00	0.00	0.00	48,638,872.00	38,721,000.00	38,721,000.00	38,721,000.00	38,721,000.00	0.00
2.1.1.91.91.01.01.01.01.01.01.01.01		Sueldo Básico Procuraduría	104,378,803.00	0.00	0.00	0.00	4,650,000.00	95,728,803.00	83,968,965.00	83,968,965.00	83,968,965.00	83,968,965.00	0.00
2.1.1.91.91.01.01.01.01.01.01.01.01.01		SUBSIDIO DE ALIMENTACION	50,948,057.00	9.00	0.00	0.00	7,049,200.00	43,898,857.00	27,178,899.00	27,178,899.00	27,178,899.00	27,178,899.00	0.00
2.1.1.91.91.01.01.01.01.01.01.01.01.01.01		Subsidio de Alimentación Admón.	48,705,421.00	0.00	0.00	0.00	7,000,000.00	42,705,421.00	26,189,744.00	26,189,744.00	26,189,744.00	26,189,744.00	0.00
2.1.1.91.91.01.01.01.01.01.01.01.01.01.01.01		Subsidio de Alimentación Personalidad	1,242,636.00	0.00	0.00	0.00	50,000.00	1,192,636.00	989,155.00	989,155.00	989,155.00	989,155.00	0.00
2.1.1.91.91.01.01.01.01.01.01.01.01.01.01.01.01		AUXILIO DE TRANSPORTE	66,963,602.00	0.00	0.00	527,546.00	15,000,000.00	79,491,148.00	54,026,644.00	54,026,644.00	54,026,644.00	54,026,644.00	0.00
2.1.1.91.91.01.01.01.01.01.01.01.01.01.01.01.01.01		Auxilio de Transporte Admón.	87,091,200.00	0.00	0.00	0.00	10,000,000.00	77,091,200.00	52,926,694.00	52,926,694.00	52,926,694.00	52,926,694.00	0.00
2.1.1.91.91.01.01.01.01.01.01.01.01.01.01.01.01.01.01		Auxilio de Transporte Pnr	1,872,452.00	0.00	0.00	527,546.00	0.00	2,400,000.00	2,000,000.00	2,000,000.00	2,000,000.00	2,000,000.00	0.00
2.1.1.91.91.01.01.01.01.01.01.01.01.01.01.01.01.01.01.01		PRIMA DE SERVICIO	108,478,164.00	9.00	0.00	0.00	30,000.00	108,448,164.00	84,477,353.00	84,477,353.00	84,477,353.00	84,477,353.00	0.00
2.1.1.91.91.01.01.01.01.01.01.01.01.01.01.01.01.01.01.01.01		Prima de Servicio Admón	101,579,203.00	0.00	0.00	0.00	0.00	101,579,203.00	87,707,846.00	87,707,846.00	87,707,846.00	87,707,846.00	0.00
2.1.1.91.91.01.01.01.01.01.01.01.01.01.01.01.01.01.01.01.01.01		Prima de Servicio Concejo	2,144,742.00	0.00	0.00	0.00	0.00	2,144,742.00	2,048,995.00	2,048,995.00	2,048,995.00	2,048,995.00	0.00
2.1.1.91.91.01.01.01.01.01.01.01.01.01.01.01.01.01.01.01.01.01.01		Prima de Servicio Procuraduría	4,756,219.00	0.00	0.00	0.00	30,000.00	4,726,219.00	4,720,412.00	4,720,412.00	4,720,412.00	4,720,412.00	0.00
2.1.1.91.91.01.01.01.01.01.01.01.01.01.01.01.01.01.01.01.01.01.01.01		BONIFICACION POR SERVICIOS	77,264,891.00	9.00	0.00	0.00	3,299,900.00	73,974,791.00	51,324,834.00	51,324,834.00	51,324,834.00	49,742,229.00	0.00
2.1.1.91.91.01		Bonificación por Servicios Prestados Admón.	72,416,905.00	0.00	0.00	0.00	3,000,000.00	69,416,905.00	48,189,760.00	48,189,760.00	48,189,760.00	46,607,198.00	0.00
2.1.1.91.91.01		Bonificación por Servicios Prestados Concejo	1,418,570.00	0.00	0.00	0.00	0.00	1,418,570.00	0.00	0.00	0.00	0.00	0.00
2.1.1.91.91.01		Bonificación por Servicios Prestados	3,428,113.00	0.00	0.00	0.00	290,000.00	3,138,113.00	3,135,031.00	3,135,031.00	3,135,031.00	3,135,031.00	0.00
2.1.1.91.91.01		PRESTACIONES SOCIALES	324,778,045.00	0.00	0.00	5,842,148.00	32,452,800.00	297,968,193.00	73,952,346.00	73,952,346.00	73,952,346.00	71,535,877.66	0.00
2.1.1.91.91.01		PRIMA DE NAVIDAD	219,258,261.00	0.00	0.00	1,842,148.00	32,012,600.00	186,891,609.00	4,666,288.00	4,666,288.00	4,666,288.00	4,666,288.00	0.00



REPUBLICA DE COLOMBIA
MUNICIPIO DE CALIMA EL DARIEN
EJECUCION PRESUPUESTAL DE EGRESOS POR NIVEL
HASTA 30/10/2025

Fecha de Impresión: 31/10/2025
 Hora de Impresión: 11:41:37 a. m.
 Pagina 2 de 20

CODIGO	C.RES	NOMBRE	INICIAL	ADICIONES	REDUCC.	CREDITOS	CONTRA CREDITOS	PRESUPUESTO DEFINITIVO	DISPONIBIL	COMPROMISOS	OBLIGACION	PAGOS	APLAZAMIENTOS	PRESUPUESTO DISPONIBLE
2.1.1.01.01.001.08.01.16.0.01.2020		Prima de Navidad Admón	204,658,818.00	0.00	0.00	1,562,148.00	30,512,000.00	176,069,966.00	4,666,266.00	4,666,266.00	4,666,266.00	4,666,266.00	0.00	171,423,899.00
2.1.1.01.01.001.08.01.16.0.02.2021		Prima de Navidad Concejo	4,331,346.00	0.00	0.00	0.00	0.00	4,331,346.00	0.00	0.00	0.00	0.00	0.00	4,331,346.00
2.1.1.01.01.001.08.01.20.0.03.2022		Prima de Navidad Personería	9,759,734.00	0.00	0.00	0.00	1,500,000.00	8,259,734.00	0.00	0.00	0.00	0.00	0.00	8,259,734.00
2.1.1.01.01.001.08.02		PRIMA DE VACACIONES	105,519,184.00	0.00	0.00	4,800,000.00	440,000.00	109,079,184.00	69,286,000.00	69,286,000.00	69,286,000.00	66,658,571.00	0.00	39,799,124.00
2.1.1.01.01.001.08.02.16.0.01.2023		Prima de Vacaciones Admón.	60,300,713.00	0.00	0.00	4,000,000.00	0.00	102,300,713.00	64,773,608.00	64,773,608.00	64,773,608.00	62,347,118.00	0.00	37,607,105.00
2.1.1.01.01.001.08.02.16.0.02.2024		Prima de Vacaciones Concejo	2,174,999.00	0.00	0.00	0.00	0.00	2,174,999.00	0.00	0.00	0.00	0.00	0.00	2,174,999.00
2.1.1.01.01.001.08.02.20.0.03.2025		Prima de Vacaciones Personería	4,963,472.00	0.00	0.00	0.00	440,000.00	4,523,472.00	4,512,452.00	4,512,452.00	4,512,452.00	4,512,452.00	0.00	11,020.00
2.1.1.01.01.001.09.10		VANTAJAS DE LOS FUNCIONARIOS EN	84,140,870.00	0.00	0.00	65,269.00	15,580,000.00	84,796,159.00	48,870,000.00	48,390,000.00	48,390,000.00	47,445,000.00	0.00	19,834,159.00
2.1.1.01.01.001.10.16.0.01.01.2018		Válidos de las Fundaciones en Comisión Adm	76,111,043.00	0.00	0.00	0.00	15,000,000.00	64,111,043.00	44,300,000.00	43,710,000.00	43,710,000.00	42,655,000.00	0.00	19,831,043.00
2.1.1.01.01.001.10.20.0.02.01.2019		Válidos de los Funcionarios en Comisión	5,029,827.00	0.00	0.00	65,269.00	500,000.00	4,569,107.00	4,560,000.00	4,560,000.00	4,560,000.00	4,560,000.00	0.00	5,107.00
2.1.1.01.01.002.12		FACTORES SALARIALES ESPECIALES	30,870,451.00	0.00	0.00	10,800,000.00	0.00	40,870,451.00	38,756,829.00	38,756,829.00	38,756,829.00	38,756,829.00	0.00	2,113,622.00
2.1.1.01.01.002.12		PRIMA DE ANTIGÜEDAD	30,870,451.00	0.00	0.00	10,800,000.00	0.00	40,870,451.00	38,756,829.00	38,756,829.00	38,756,829.00	38,756,829.00	0.00	2,113,622.00
2.1.1.01.01.002.12.01		BENEFICIOS A LOS EMPLEADOS A CURTO	30,870,451.00	0.00	0.00	16,990,000.00	0.00	40,870,451.00	38,756,829.00	38,756,829.00	38,756,829.00	38,756,829.00	0.00	2,113,622.00
2.1.1.01.01.002.12.01.16.0.01.2020		Beneficios a los Empleados a Corto Plazo	30,870,451.00	0.00	0.00	10,000,000.00	0.00	40,870,451.00	38,756,829.00	38,756,829.00	38,756,829.00	38,756,829.00	0.00	2,113,622.00
2.1.1.01.02		CONTRIBUCIONES INHERENTES A LA	925,971,148.00	0.00	0.00	30,890,000.00	56,321,000.00	884,240,888.00	281,277,222.00	281,277,222.00	281,277,222.00	281,277,222.00	0.00	608,863,666.00
2.1.1.01.02.01		APORTES A LA SEGURIDAD SOCIAL EN	260,081,749.00	0.00	0.00	6,000,000.00	25,500,000.00	242,148,149.00	184,014,287.00	184,014,287.00	184,014,287.00	184,014,287.00	0.00	138,134,433.00
2.1.1.01.02.001.16.0.01.0001.2028		Aportes a la Seguridad Social en Pensiones	242,336,083.00	0.00	0.00	5,000,000.00	21,000,000.00	224,336,083.00	98,333,597.00	98,333,597.00	98,333,597.00	98,333,597.00	0.00	126,002,486.00
2.1.1.01.02.001.18.0.02.0001.2029		Aportes Seg.Social Pensiones Concejo	5,838,401.00	0.00	0.00	0.00	0.00	5,838,401.00	1,735,600.00	1,735,600.00	1,735,600.00	1,735,600.00	0.00	4,102,801.00
2.1.1.01.02.001.20.0.03.0001.2030		Aportes Baj. Social Pensiones Personería	12,526,456.00	0.00	0.00	0.00	550,000.00	11,976,456.00	3,945,100.00	3,945,100.00	3,945,100.00	3,945,100.00	0.00	8,030,356.00
2.1.1.01.02.002		APORTES A LA SEGURIDAD SOCIAL EN	164,061,606.00	0.00	0.00	0.00	380,000.00	164,271,606.00	78,339,888.00	78,339,888.00	78,339,888.00	78,339,888.00	0.00	187,540,722.00
2.1.1.01.02.002.16.0.01.0001.2031		Aportes a la Seguridad Social en Salud Adm	171,655,292.00	0.00	0.00	0.00	0.00	171,655,292.00	72,338,366.00	72,338,366.00	72,338,366.00	72,338,366.00	0.00	99,316,926.00
2.1.1.01.02.002.16.0.02.0001.2032		Aportes a la Seguridad Social en Salud Ojo	4,134,117.00	0.00	0.00	0.00	0.00	4,134,117.00	1,229,200.00	1,229,200.00	1,229,200.00	1,229,200.00	0.00	2,904,917.00
2.1.1.01.02.002.20.0.03.0001.2033		Aportes a la Seguridad Social en Salud Per	8,872,199.00	0.00	0.00	0.00	360,000.00	8,482,199.00	2,763,300.00	2,763,300.00	2,763,300.00	2,763,300.00	0.00	5,718,899.00
2.1.1.01.02.003		APORTES DE CESANTIAS	246,034,377.00	0.00	0.00	0.00	31,691,608.00	234,033,315.00	5,383,640.00	5,383,640.00	5,383,640.00	5,383,640.00	0.00	228,649,675.00
2.1.1.01.02.003.16.0.01.0001.2034		Aportes de Cesantías Adm	222,039,803.00	0.00	0.00	0.00	29,801,059.00	192,238,744.00	5,170,656.00	5,170,656.00	5,170,656.00	5,170,656.00	0.00	187,068,088.00
2.1.1.01.02.003.16.0.04.0001.2037		Ingresos a las Cesantías Admón	26,044,776.00	0.00	0.00	0.00	0.00	26,044,776.00	213,193.00	213,193.00	213,193.00	213,193.00	0.00	26,431,563.00
2.1.1.01.02.003.16.0.02.0001.2035		Aportes de Cesantías Ojo	4,908,853.00	0.00	0.00	0.00	0.00	4,908,853.00	0.00	0.00	0.00	0.00	0.00	4,908,853.00
2.1.1.01.02.003.18.0.05.0001.2038		Ingresos a las Cesantías Concejo	589,082.00	0.00	0.00	0.00	0.00	589,082.00	0.00	0.00	0.00	0.00	0.00	589,082.00
2.1.1.01.02.003.20.0.03.0001.2036		Aportes de Cesantías Per	19,273,110.00	0.00	0.00	0.00	1,960,000.00	8,613,110.00	0.00	0.00	0.00	0.00	0.00	6,613,110.00

Fecha de Impresión: 31/10/2025
 Hora de Impresión: 11:41:37 a. m.
 - Pagina 3 de 20

REPUBLICA DE COLOMBIA
 MUNICIPIO DE CALIMA EL DARIEN
 EJECUCION PRESUPUESTAL DE EGRESOS POR NIVEL
 HASTA 30/10/2025



CODIGO	C.RES	HOMBRE	ADICIONES	REDUCC.	CREDITOS	CONTRA CREDITOS	PRESUPUESTO DEFINITIVO	DISPONIBIL	COMPROMISOS	OBLIGACION	PAGOS	APLAZAMIENTOS	PRESUPUESTO DISPONIBLE
2.1.1.01.02.003.20.0.05.0001	2039	Ingresos a las Cuarentas Personales	0.00	0.00	0.00	290,000.00	1,038,773.00	0.00	0.00	0.00	0.00	0.00	1,038,773.00
2.1.1.01.02.004		APORTES A CAJAS DE COMPENSACION	0.00	0.00	2,590,000.00	190,000.00	60,982,247.99	32,842,768.00	32,842,768.00	32,842,768.00	32,842,768.00	0.00	47,839,547.00
2.1.1.01.02.004.16.0.01.0001	2040	Aportes a Cajas de Compensación Familiar	0.00	0.00	2,590,000.00	0.00	74,481,275.00	31,037,300.00	31,037,300.00	31,037,300.00	31,037,300.00	0.00	43,444,276.00
2.1.1.01.02.004.16.0.02.0001	2041	Aportes a Cajas de Compensación Familiar	0.00	0.00	0.00	0.00	2,105,519.00	578,800.00	578,800.00	578,800.00	578,800.00	0.00	1,526,719.00
2.1.1.01.02.004.20.0.03.0001	2042	Aportes a Cajas de Compensación Familiar	0.00	0.00	0.00	180,000.00	3,895,162.00	1,326,600.00	1,326,600.00	1,326,600.00	1,326,600.00	0.00	2,568,562.00
2.1.1.01.02.005		APORTES GENERALES AL SISTEMA DE	0.00	0.00	8,590,000.00	20,000.00	46,976,358.99	21,364,000.00	21,364,000.00	21,364,000.00	21,364,000.00	0.00	25,612,358.99
2.1.1.01.02.005.16.0.01.0001	2043	Aportes Generales al Sistema de Riesgos	0.00	0.00	8,590,000.00	0.00	45,543,733.00	20,979,400.00	20,979,400.00	20,979,400.00	20,979,400.00	0.00	24,864,333.00
2.1.1.01.02.005.20.0.03.0001	2044	Aportes Generales al Sistema de Riesgos	0.00	0.00	0.00	0.00	507,767.00	75,600.00	75,600.00	75,600.00	75,600.00	0.00	432,167.00
2.1.1.01.02.005.20.0.03.0001	2045	Aportes Generales al Sistema de Riesgos	0.00	0.00	0.00	20,000.00	524,658.00	309,000.00	309,000.00	309,000.00	309,000.00	0.00	215,658.00
2.1.1.01.02.006		APORTES AL ICBF	0.00	0.00	2,890,000.00	150,000.00	66,598,886.00	24,717,190.00	24,717,190.00	24,717,190.00	24,717,190.00	0.00	38,881,696.00
2.1.1.01.02.006.16.0.01.0001	2046	Aportes al ICBF Admón	0.00	0.00	2,000,000.00	0.00	55,986,182.00	23,267,700.00	23,267,700.00	23,267,700.00	23,267,700.00	0.00	32,068,482.00
2.1.1.01.02.006.16.0.02.0001	2047	Aportes al ICBF Consejo	0.00	0.00	0.00	0.00	1,579,140.00	434,400.00	434,400.00	434,400.00	434,400.00	0.00	1,144,740.00
2.1.1.01.02.006.20.0.03.0001	2048	Aportes al ICBF Personería	0.00	0.00	0.00	130,000.00	3,061,364.00	985,000.00	985,000.00	985,000.00	985,000.00	0.00	2,006,364.00
2.1.1.01.02.007		APORTES AL SENA	0.00	0.00	400,000.00	15,000.00	19,187,781.00	4,834,000.00	4,834,000.00	4,834,000.00	4,834,000.00	0.00	5,333,781.00
2.1.1.01.02.007.16.0.01.0001	2049	Aportes al SENA Admón	0.00	0.00	400,000.00	0.00	9,397,697.00	4,595,200.00	4,595,200.00	4,595,200.00	4,595,200.00	0.00	4,802,407.00
2.1.1.01.02.007.18.0.02.0001	2050	Aportes al SENA Consejo	0.00	0.00	0.00	0.00	263,190.00	72,400.00	72,400.00	72,400.00	72,400.00	0.00	190,790.00
2.1.1.01.02.007.20.0.03.0001	2051	Aportes al SENA Personería	0.00	0.00	0.00	15,000.00	508,654.00	166,400.00	166,400.00	166,400.00	166,400.00	0.00	340,494.00
2.1.1.01.02.008		APORTES A LA ESAP	0.00	0.00	400,000.00	15,000.00	19,187,781.00	3,903,900.00	3,903,900.00	3,903,900.00	3,903,900.00	0.00	6,383,801.00
2.1.1.01.02.008.16.0.01.0001	2052	Aportes a la ESAP Admón	0.00	0.00	400,000.00	0.00	9,397,697.00	3,665,100.00	3,665,100.00	3,665,100.00	3,665,100.00	0.00	5,732,597.00
2.1.1.01.02.008.18.0.02.0001	2053	Aportes a la ESAP Consejo	0.00	0.00	0.00	0.00	263,190.00	72,400.00	72,400.00	72,400.00	72,400.00	0.00	190,790.00
2.1.1.01.02.008.20.0.03.0001	2054	Aportes a la ESAP Personería	0.00	0.00	0.00	15,000.00	508,654.00	166,400.00	166,400.00	166,400.00	166,400.00	0.00	340,494.00
2.1.1.01.02.009		APORTES A ESCUELAS INDUSTRIALES E	0.00	0.00	1,888,000.00	40,000.00	21,325,962.00	7,784,596.00	7,784,596.00	7,784,596.00	7,784,596.00	0.00	13,541,366.00
2.1.1.01.02.009.16.0.01.0001	2055	Aportes a Escuelas Industriales e Institutos	0.00	0.00	1,800,000.00	0.00	19,765,394.00	7,309,700.00	7,309,700.00	7,309,700.00	7,309,700.00	0.00	12,455,694.00
2.1.1.01.02.009.18.0.02.0001	2056	Aportes a Escuelas Industriales e Institutos	0.00	0.00	0.00	0.00	538,380.00	144,800.00	144,800.00	144,800.00	144,800.00	0.00	391,580.00
2.1.1.01.02.009.20.0.03.0001	2057	Aportes a Escuelas Industriales e Institutos	0.00	0.00	0.00	40,000.00	1,003,788.00	332,000.00	332,000.00	332,000.00	332,000.00	0.00	671,788.00
2.1.1.01.03		REMUNERACIONES NO CONSTITUTIVAS	0.00	0.00	25,500,000.00	46,670,000.00	472,061,027.99	319,927,663.00	319,927,663.00	319,927,663.00	319,927,663.00	0.00	161,133,434.00
2.1.1.01.03.001		PRESTACIONES SOCIALES	0.00	0.00	35,900,000.00	46,670,000.00	224,203,177.99	119,020,880.00	119,020,880.00	119,020,880.00	119,020,880.00	0.00	114,972,287.00
2.1.1.01.03.001.01		VACACIONES	0.00	0.00	25,000,000.00	1,680,000.00	126,791,228.06	97,165,479.00	97,165,479.00	97,165,479.00	97,165,479.00	0.00	31,956,758.00
2.1.1.01.03.001.01.16.0.01.00	2060	Vacaciones Admón	0.00	0.00	25,000,000.00	0.00	123,380,713.00	93,961,181.00	93,961,181.00	93,961,181.00	93,961,181.00	0.00	29,419,532.00



REPUBLICA DE COLOMBIA
MUNICIPIO DE CALIMA EL DARIEN
EJECUCION PRESUPUESTAL DE EGRESOS POR NIVEL
HASTA 30/10/2025

Fecha de Impresión: 31/10/2025
 Hora de Impresión: 11:41:37a. m.
 Pagina 4 de 20

CODIGO	C.RES	HOMBRE	NICIAL	ADICIONES	REDUCC.	CREDITOS	CONTRA CREDITOS	PRESUPUESTO DEFINITIVO	DISPONIBLE	COMPROMISOS	OBLIGACION	PAGOS AFLAZAMIENTOS	PRESUPUESTO DISPONIBLE
2.1.1.01.03.001.01.18.0.03.00.2061		Viscaciones Concejo	2,174,999.00	0.00	0.00	0.00	0.00	2,174,999.00	0.00	0.00	0.00	0.00	2,174,999.00
2.1.1.01.03.001.01.20.0.03.00.2062		Viscaciones Personeria	4,905,516.00	0.00	0.00	0.00	1,690,000.00	3,225,516.00	3,224,269.00	3,224,269.00	3,224,269.00	3,224,269.00	1,227.00
2.1.1.01.03.001.02.16.0.01.00.2063		INDENIZACION POR VACACIONES	118,234,148.00	0.00	0.00	500,000.00	45,166,000.00	73,564,148.00	4,766,832.00	4,766,832.00	4,766,832.00	4,766,832.00	69,797,268.00
2.1.1.01.03.001.02.16.0.01.00.2064		Estadistas e los Empleados del Estado	37,900,000.00	0.00	0.00	0.00	0.00	37,900,000.00	0.00	0.00	0.00	0.00	37,900,000.00
2.1.1.01.03.001.02.16.0.02.00.2064		Indemnización por Vacaciones Admón	75,804,170.00	0.00	0.00	500,000.00	45,000,000.00	30,824,170.00	0.00	0.00	0.00	0.00	30,824,170.00
2.1.1.01.03.001.02.20.0.03.00.2065		Indemnización por Vacaciones Personeria	4,431,970.00	0.00	0.00	0.00	160,000.00	4,771,970.00	4,766,852.00	4,766,852.00	4,766,852.00	4,766,852.00	5,119.00
2.1.1.01.03.001.03.16.0.01.00.2066		BONIFICACION ESPECIAL DE	21,977,739.00	0.00	0.00	0.00	34,000.00	21,947,739.00	8,068,559.00	8,068,559.00	7,797,111.00	0.00	13,879,291.00
2.1.1.01.03.001.03.16.0.01.00.2066		Bonificación Especial de Recreación Admón	20,228,145.00	0.00	0.00	0.00	0.00	20,228,145.00	7,522,989.00	7,522,989.00	7,221,542.00	0.00	12,705,156.00
2.1.1.01.03.001.03.16.0.02.00.2067		Bonificación Especial de Recreación Concejo	1,169,732.00	0.00	0.00	0.00	0.00	1,169,732.00	0.00	0.00	0.00	0.00	1,169,732.00
2.1.1.01.03.001.03.20.0.03.00.2068		Bonificación Especial de Recreación	570,892.00	0.00	0.00	0.00	30,000.00	540,892.00	545,569.00	545,569.00	545,569.00	0.00	4,313.00
2.1.1.01.03.001.03.20.0.01.00.2068		BONIFICACION DE DIRECCION PARA	83,424,878.00	0.00	0.00	0.00	2,860,000.00	86,624,878.00	38,891,833.00	38,891,833.00	38,891,833.00	0.00	21,823,837.00
2.1.1.01.03.001.03.20.0.01.00.2068		Bonificación de Dirección para Gobernaciones	63,424,878.00	0.00	0.00	0.00	2,800,000.00	66,624,878.00	38,891,833.00	38,891,833.00	38,891,833.00	0.00	21,823,837.00
2.1.1.01.03.001.03.20.0.01.00.2069		HONORARIOS CONCEJALES	181,563,030.00	0.00	0.00	0.00	0.00	181,563,030.00	158,319,702.00	158,319,702.00	158,319,702.00	0.00	23,243,328.00
2.1.1.01.03.001.03.20.0.01.00.2069		Honorarios Concejales	181,563,030.00	0.00	0.00	0.00	0.00	181,563,030.00	158,319,702.00	158,319,702.00	158,319,702.00	0.00	23,243,328.00
2.1.1.01.03.001.03.20.0.01.00.2107		TRANSPORTE RURAL DE CONCEJALES	5,600,000.00	0.00	0.00	0.00	0.00	5,600,000.00	3,765,988.00	3,765,988.00	3,765,988.00	0.00	1,834,012.00
2.1.1.01.03.001.03.20.0.01.00.2107		Transporte rural de Concejales	5,600,000.00	0.00	0.00	0.00	0.00	5,600,000.00	3,765,988.00	3,765,988.00	3,765,988.00	0.00	1,834,012.00
2.1.2		ADQUISICION DE BIENES Y SERVICIOS	1,959,871,444.00	186,000,000.00	0.00	1,148,897,350.00	541,966,092.00	2,677,498,110.00	2,577,487,919.47	2,433,466,331.47	1,836,743,809.83	1,816,779,736.19	84,980,996.33
2.1.2.01		ADQUISICION DE ACTIVOS NO	185,714,076.00	190,000,000.00	0.00	5,000,000.00	205,800,000.00	85,714,076.00	84,954,100.00	83,147,200.00	83,147,200.00	83,147,200.00	799,876.00
2.1.2.01.01		ACTIVOS FIJOS	185,714,076.00	190,000,000.00	0.00	5,000,000.00	205,800,000.00	85,714,076.00	84,954,100.00	83,147,200.00	83,147,200.00	83,147,200.00	799,876.00
2.1.2.01.01.001		EDIFICACIONES Y ESTRUCTURAS	100,800,000.00	100,000,000.00	0.00	0.00	200,800,000.00	0.00	0.00	0.00	0.00	0.00	0.00
2.1.2.01.01.001.02		EDIFICACIONES DISTINTAS A VIVIENDAS	100,000,000.00	100,000,000.00	0.00	0.00	200,000,000.00	0.00	0.00	0.00	0.00	0.00	0.00
2.1.2.01.01.001.02.14		OTROS EDIFICIOS NO RESIDENCIALES	100,000,000.00	100,000,000.00	0.00	0.00	200,000,000.00	0.00	0.00	0.00	0.00	0.00	0.00
2.1.2.01.01.001.02.14.18.0.01.2108		Otros edificios no residenciales	100,000,000.00	100,000,000.00	0.00	0.00	200,000,000.00	0.00	0.00	0.00	0.00	0.00	0.00
2.1.2.01.01.003		MAQUINARIA Y EQUIPO	85,714,076.00	0.00	0.00	5,000,000.00	5,000,000.00	85,714,076.00	84,954,100.00	83,147,200.00	83,147,200.00	83,147,200.00	799,876.00
2.1.2.01.01.003.03		MAQUINARIA DE OFICINA, CONTABILIDAD	85,714,076.00	0.00	0.00	5,000,000.00	5,000,000.00	85,714,076.00	84,954,100.00	83,147,200.00	83,147,200.00	83,147,200.00	799,876.00
2.1.2.01.01.003.03.02		MAQUINARIA DE INFORMATICA Y SUS	85,714,076.00	0.00	0.00	5,000,000.00	5,000,000.00	85,714,076.00	84,954,100.00	83,147,200.00	83,147,200.00	83,147,200.00	799,876.00
2.1.2.01.01.003.03.02.01.118.13009		Compra de Equipo Admón	85,714,076.00	0.00	0.00	0.00	0.00	85,714,076.00	84,954,100.00	83,147,200.00	83,147,200.00	83,147,200.00	799,876.00
2.1.2.01.01.003.03.02.01.118.13011		Compra de Equipo Personeria	0.00	0.00	0.00	5,000,000.00	5,000,000.00	0.00	0.00	0.00	0.00	0.00	0.00
2.1.2.02		ADQUISICIONES DIFERENTES DE ACTIVOS	1,784,167,368.00	0.00	0.00	1,143,897,350.00	338,966,922.00	2,586,746,934.00	2,482,543,419.47	2,350,238,131.47	1,733,966,609.83	1,733,966,609.83	84,200,814.53

Fecha de Impresión: 31/10/2025
 Hora de Impresión: 11:41:37a. m.
 Pagina 5 de 20

REPUBLICA DE COLOMBIA
 MUNICIPIO DE CALIMA EL DARIEN
 EJECUCION PRESUPUESTAL DE EGRESOS POR NIVEL
 HASTA 30/10/2025



CODIGO	C.RES	HOMBRE	INICIAL	ADICIONES	REDUCC.	CREDITOS	CONTRA CREDITOS	PRESUPUESTO DEFINITIVO	DISPONIBIL	COMPROMISOS	OBLIGACION	PAGOS	APLAZAMIENTOS	PRESUPUESTO DISPONIBLE
2.1.2.02.01		MATERIALES Y SUMINISTROS	386.873,688.00	0.00	0.00	42,000,000.00	38,453,682.00	344,421,996.00	273,735,493.98	189,484,457.98	84,823,597.77	94,610,983.77	0.00	18,695,588.02
2.1.2.02.01.002		PRODUCTOS ALIMENTICIOS, BEBIDAS Y	66,040,000.00	0.00	0.00	0.00	164,000.00	67,680,000.00	61,796,496.00	59,356,411.00	21,361,102.99	21,361,102.99	0.00	6,097,364.96
2.1.2.02.01.002.01119	16.0.01.2072	Dotación Administración	63,840,000.00	0.00	0.00	0.00	0.00	63,840,000.00	57,782,496.00	55,356,411.00	21,361,102.99	21,361,102.99	0.00	6,057,504.00
2.1.2.02.01.002.01119.18.0.01.2074		Dotación concepto	2,016,000.00	0.00	0.00	0.00	0.00	2,016,000.00	2,016,000.00	0.00	0.00	0.00	0.00	0.00
2.1.2.02.01.002.01119.20.0.01.2073		Dotación Personalía	2,164,000.00	0.00	0.00	0.00	164,000.00	2,000,000.00	2,000,000.00	0.00	0.00	0.00	0.00	0.00
2.1.2.02.01.003		OTROS BIENES TRANSPORTABLES	212,835,688.00	0.00	0.00	42,000,000.00	34,269,892.00	215,585,596.00	215,587,910.46	154,138,248.98	73,351,414.78	72,888,996.78	0.00	4,636,065.62
2.1.2.02.01.003.01119	16.0.01.2075	Otros Gastos Generales Admon	83,165,286.00	0.00	0.00	35,000,000.00	10,000,000.00	118,165,286.00	114,228,800.96	49,778,272.98	34,888,514.78	34,178,000.78	0.00	3,958,417.02
2.1.2.02.01.003.01119.16.0.01.2077		Impresos y Publicaciones	32,701,810.00	0.00	0.00	0.00	20,000,000.00	12,701,810.00	12,690,915.00	7,878,515.00	6,788,668.00	6,788,668.00	0.00	40,895.00
2.1.2.02.01.003.01119.16.0.01.2079		Materiales y Suministros Admón.	77,678,888.00	0.00	0.00	7,000,000.00	0.00	84,678,888.00	84,270,115.00	78,480,459.00	31,534,232.00	31,534,232.00	0.00	408,773.00
2.1.2.02.01.003.01119.15.0.01.2076		Otros Gastos Generales Concepto	2,134,846.00	0.00	0.00	0.00	1,134,846.00	1,000,000.00	780,000.00	0.00	0.00	0.00	0.00	220,000.00
2.1.2.02.01.003.01119.15.0.01.2078		Materiales y Suministros Concepto	2,134,846.00	0.00	0.00	0.00	2,134,846.00	0.00	0.00	0.00	0.00	0.00	0.00	0.00
2.1.2.02.01.003.01119.20.0.01.2080		Materiales y Suministros Per	5,000,000.00	0.00	0.00	0.00	5,000,000.00	0.00	0.00	0.00	0.00	0.00	0.00	0.00
2.1.2.02.02		ADQUISICION DE SERVICIOS	1,699,231,686.00	0.00	0.00	1,161,397,358.00	298,607,600.00	2,365,322,338.00	2,218,807,672.46	2,169,844,473.49	1,658,774,823.16	1,839,622,464.33	0.00	83,515,025.51
2.1.2.02.02.006		COMERCIO Y DISTRIBUCION:	144,443,993.00	0.00	0.00	0.00	0.00	144,443,993.00	197,987,273.00	197,987,273.00	84,837,716.69	84,837,716.69	0.00	36,478,729.00
2.1.2.02.02.006.01119	16.0.01.2081	Servicios de Comunicación Adm	35,196,313.00	0.00	0.00	0.00	0.00	35,196,313.00	33,772,328.00	33,762,328.00	20,645,465.09	20,645,465.09	0.00	4,423,844.00
2.1.2.02.02.006.01119.16.0.01.2082		Servicios Públicos Adm	108,247,680.00	0.00	0.00	0.00	0.00	108,247,680.00	74,194,944.00	74,194,944.00	74,192,294.00	74,192,294.00	0.00	32,052,756.00
2.1.2.02.02.027		SERVICIOS FINANCIEROS Y SERVICIOS	256,432,612.00	0.00	0.00	0.00	26,000,000.00	230,432,612.00	217,811,364.49	214,855,618.49	207,217,767.87	195,782,448.24	0.00	12,021,247.51
2.1.2.02.02.027.01119	16.0.01.2083	Prima y Gasto de Seguro Concepto Adm	21,103,886.00	0.00	0.00	0.00	0.00	21,103,886.00	18,282,542.00	18,282,542.00	15,210,962.00	15,210,962.00	0.00	0.00
2.1.2.02.02.027.01119.16.0.01.2084		Prima y Gasto de Seguro Adm	178,756,412.00	0.00	0.00	0.00	16,000,000.00	162,756,412.00	162,727,431.00	162,582,423.00	158,027,051.58	158,027,051.58	0.00	28,381.00
2.1.2.02.02.027.01119.16.0.01.2085		Comisiones y Gastos Bancarios Adm	58,572,320.00	0.00	0.00	0.00	10,000,000.00	48,572,320.00	33,980,033.49	33,980,033.49	33,980,033.49	22,544,734.06	0.00	12,592,266.51
2.1.2.02.02.049		SERVICIOS PARA LA COMUNIDAD:	1,094,356,975.00	0.00	0.00	1,161,397,358.00	272,597,600.00	1,327,445,433.00	1,893,028,375.00	1,838,032,182.00	1,258,715,537.00	1,349,692,287.26	0.00	34,417,658.00
2.1.2.02.02.049.01119	16.0.01.2086	Servicios para la Comunidad, Sociales y	68,820,326.00	0.00	0.00	385,912,674.00	0.00	453,833,000.00	453,789,654.00	439,105,606.00	334,176,592.00	331,165,332.00	0.00	43,336.00
2.1.2.02.02.049.01119.16.0.01.2105		Honorarios Adm SGP Libre Destinación	95,963,870.00	0.00	0.00	186,000,000.00	0.00	282,863,870.00	282,439,354.00	281,728,670.00	170,920,000.00	170,920,000.00	0.00	424,510.00
2.1.2.02.02.049.01119.16.0.01.2087		Honorarios Adm	730,721,113.00	0.00	0.00	398,542,663.00	262,507,000.00	850,769,776.00	850,156,796.00	830,397,107.00	674,233,500.00	669,504,500.00	0.00	6,690,000.00
2.1.2.02.02.049.01119.16.0.01.2109		Servicios para la Comunidad, Sociales y	40,000,000.00	0.00	0.00	106,772,309.00	0.00	146,772,309.00	146,771,633.00	144,136,833.00	94,711,500.00	94,711,500.00	0.00	475.00
2.1.2.02.02.049.01119.16.0.01.2088		Servicio Médico Sanitario y Social Adm	24,342,098.00	0.00	0.00	0.00	0.00	24,342,098.00	22,200,000.00	21,600,000.00	7,600,000.00	7,600,000.00	0.00	2,142,088.00
2.1.2.02.02.049.01119.16.0.01.2089		Capacitaciones Adm	14,428,010.00	0.00	0.00	0.00	10,000,000.00	4,428,010.00	0.00	0.00	0.00	0.00	0.00	4,428,010.00
2.1.2.02.02.049.01119.16.0.01.2090		Bienestar Empleados	50,624,500.00	0.00	0.00	0.00	0.00	50,624,500.00	31,310,729.00	5,834,965.00	5,834,965.00	5,834,965.00	0.00	19,313,272.00
2.1.2.02.02.049.01119.18.0.01.2091		Apoyo a la Gestión Concepto	45,557,688.00	0.00	0.00	3,266,692.00	0.00	48,824,380.00	48,400,000.00	48,400,000.00	29,050,000.00	25,050,000.00	0.00	427,380.00



REPUBLICA DE COLOMBIA
MUNICIPIO DE CALIMA EL DARIEN
EJECUCION PRESUPUESTAL DE EGRESOS POR NIVEL
HASTA 30/10/2025

Fecha de Impresión: 31/10/2025
 Hora de Impresión: 11:41:37a. m.
 Pagina 6 de 20

CODIGO	C.RES	NOMBRE	INICIAL	ADICIONES	REDUCC.	CREDITOS	CONTRA CREDITOS	PRESUPUESTO DEFINITIVO	DISPONIBIL	COMPROMISOS	OBLIGACION	PAGOS APLAZAMIENTOS	PRESUPUESTO DISPONIBLE
2.1.2.02.02.009.91119.2001.01.2104		Ayudo a la Gestión Prepresupuestal	27.000.000,00	0,00	0,00	22.000.000,00	0,00	45.000.000,00	49.000.000,00	45.995.000,00	40.195.000,00	40.195.000,00	0,00
2.1.2.02.02.009.97990.16.0.0.2454		Gastos Electorales Adm	0,00	0,00	0,00	10.000.000,00	0,00	10.000.000,00	6.960.000,00	8.960.000,00	0,00	0,00	1.040.000,00
2.1.3		TRANSFERENCIAS CORRIENTES	1.764.027.768,00	897.960.863,30	26.412.250,00	0,00	324.857.446,80	2.317.519.938,30	1.433.963.197,00	1.433.963.197,00	1.433.963.197,00	1.433.963.197,00	883.555.931,30
2.1.3.04		A ORGANIZACIONES NACIONALES	13.305.000,00	0,00	0,00	0,00	6.155.000,00	7.150.000,00	7.150.000,00	7.150.000,00	7.150.000,00	7.150.000,00	0,00
2.1.3.04.02		FEDERACION NACIONAL DE MUNICIPIOS	13.305.000,00	0,00	0,00	0,00	6.155.000,00	7.150.000,00	7.150.000,00	7.150.000,00	7.150.000,00	7.150.000,00	0,00
2.1.3.04.02.001		MEMBRIAS	13.305.000,00	0,00	0,00	0,00	6.155.000,00	7.150.000,00	7.150.000,00	7.150.000,00	7.150.000,00	7.150.000,00	0,00
2.1.3.04.02.001.16.0.01.0001.2092		Federación Colombiana de Municipios	13.305.000,00	0,00	0,00	0,00	6.155.000,00	7.150.000,00	7.150.000,00	7.150.000,00	7.150.000,00	7.150.000,00	0,00
2.1.3.05		A ENTIDADES DEL GOBIERNO	893.759.905,00	476.171.838,44	0,00	0,00	1.369.931.741,44	875.741.124,00	875.741.124,00	875.741.124,00	875.741.124,00	875.741.124,00	388.190.617,44
2.1.3.05.04		PARTICIPACIONES DISTINTAS DEL SGP	893.759.905,00	476.171.838,44	0,00	0,00	1.369.931.741,44	875.741.124,00	875.741.124,00	875.741.124,00	875.741.124,00	875.741.124,00	388.190.617,44
2.1.3.05.04.01		PARTICIPACIONES DE IMPUESTOS	893.759.905,00	476.171.838,44	0,00	0,00	1.369.931.741,44	875.741.124,00	875.741.124,00	875.741.124,00	875.741.124,00	875.741.124,00	388.190.617,44
2.1.3.05.04.01.13		PARTICIPACION DE LA SOBRETASA	893.759.905,00	476.171.838,44	0,00	0,00	1.369.931.741,44	875.741.124,00	875.741.124,00	875.741.124,00	875.741.124,00	875.741.124,00	388.190.617,44
2.1.3.05.04.01.13.01		TRANSFERENCIA DE LA SOBRETASA	893.759.905,00	476.171.838,44	0,00	0,00	1.369.931.741,44	875.741.124,00	875.741.124,00	875.741.124,00	875.741.124,00	875.741.124,00	388.190.617,44
2.1.3.05.04.01.13.01.01.010.2433		PARTICIPACION DE SOBRETASA	0,00	349.961.587,44	0,00	0,00	349.961.587,44	0,00	0,00	0,00	0,00	0,00	349.961.587,44
2.1.3.05.04.01.13.01.01.01.010.2433		Transferencia de la Sobretasa Ambiental a las	893.759.905,00	130.210.248,00	0,00	0,00	1.013.970.154,00	875.741.124,00	875.741.124,00	875.741.124,00	875.741.124,00	875.741.124,00	38.229.030,00
2.1.3.07		PRESTACIONES PARA CUARRI RIESGOS	454.073.893,00	437.799.131,86	0,00	0,00	317.901.846,00	573.991.278,86	219.497.535,00	219.497.535,00	219.497.535,00	219.497.535,00	363.483.743,86
2.1.3.07.02		PRESTACIONES SOCIALES	454.073.893,00	437.799.131,86	0,00	0,00	317.901.846,00	573.991.278,86	219.497.535,00	219.497.535,00	219.497.535,00	219.497.535,00	363.483.743,86
2.1.3.07.02.081		MESADAS PENSIONALES DE PENSIONES	437.587.445,00	437.799.131,86	0,00	0,00	295.415.298,00	573.991.278,86	219.497.535,00	219.497.535,00	219.497.535,00	219.497.535,00	303.483.743,86
2.1.3.07.02.091.02		MESADAS PENSIONALES A CARGO DE LA	437.587.445,00	437.799.131,86	0,00	0,00	295.415.298,00	573.991.278,86	219.497.535,00	219.497.535,00	219.497.535,00	219.497.535,00	303.483.743,86
2.1.3.07.02.091.02.01.0072.2435		Mesadas Pensionales a Cargo de la Entidad	0,00	437.799.131,86	0,00	0,00	437.799.131,86	0,00	0,00	0,00	0,00	0,00	437.799.131,86
2.1.3.07.02.091.02.01.0072.2435		Mesadas Pensionales a Cargo de la Entidad	295.415.298,00	0,00	0,00	0,00	295.415.298,00	0,00	0,00	0,00	0,00	0,00	0,00
2.1.3.07.02.091.02.16.0.03.00.2106		Mesadas pensionales a Cargo de la Entidad	136.172.147,00	0,00	0,00	0,00	136.172.147,00	135.854.803,00	135.854.803,00	135.854.803,00	135.854.803,00	135.854.803,00	317.344,00
2.1.3.07.02.092		CUOTAS PARTES PENSIONALES DE	22.486.548,00	0,00	0,00	0,00	22.486.548,00	0,00	0,00	0,00	0,00	0,00	0,00
2.1.3.07.02.092.02		CUOTAS PARTES PENSIONALES A CARGO	22.486.548,00	0,00	0,00	0,00	22.486.548,00	0,00	0,00	0,00	0,00	0,00	0,00
2.1.3.07.02.092.02.16.0.01.00.2095		Cuotas Partes Pensionales a Cargo de la	22.486.548,00	0,00	0,00	0,00	22.486.548,00	0,00	0,00	0,00	0,00	0,00	0,00
2.1.3.13		SENTENCIAS Y CONCILIACIONES	284.646.163,00	0,00	0,00	0,00	284.646.163,00	249.574.448,00	249.574.448,00	249.574.448,00	249.574.448,00	249.574.448,00	44.071.715,00
2.1.3.13.01		FALLOS NACIONALES	284.646.163,00	0,00	0,00	0,00	284.646.163,00	249.574.448,00	249.574.448,00	249.574.448,00	249.574.448,00	249.574.448,00	44.071.715,00
2.1.3.13.01.061		SENTENCIAS	284.646.163,00	0,00	0,00	0,00	284.646.163,00	249.574.448,00	249.574.448,00	249.574.448,00	249.574.448,00	249.574.448,00	44.071.715,00
2.1.3.13.01.001.16.0.01.0001.2096		Sentencias	284.646.163,00	0,00	0,00	0,00	284.646.163,00	249.574.448,00	249.574.448,00	249.574.448,00	249.574.448,00	249.574.448,00	44.071.715,00
2.1.3.14		APORTES AL FONPET	114.242.195,89	8,00	25.412.250,00	0,00	87.839.945,89	87.839.945,89	8,00	8,00	8,00	8,00	87.839.945,89



REPUBLICA DE COLOMBIA
MUNICIPIO DE CALIMA EL DARIEN
EJECUCION PRESUPUESTAL DE EGRESOS POR NIVEL
HASTA 30/10/2025

Fecha de Impresión: 31/10/2025
 Hora de Impresión: 11:41:37 a. m.
 Pagina 7 de 20

CODIGO	C.RES	HOMBRE	INICIAL	ADICIONES	REDUCC.	CREDITOS	KONTRA CREDITOS	PRESUPUESTO DEFINITIVO	DISPONIBIL	COMPROMISOS	OBLIGACION	PAGOS	APLAZAMIENTOS	PRESUPUESTO DISPONIBLE
2.1.3.14.95		APORTES VOLUNTARIOS	114,302,105.00	0.00	38,412,350.00	0.00	0.00	87,889,755.00	0.00	0.00	0.00	0.00	0.00	87,889,755.00
2.1.3.14.05.16.0.01.0027	2097	Aportes Voluntarios	114,242,105.00	0.00	26,412,250.00	0.00	0.00	87,830,855.00	0.00	0.00	0.00	0.00	0.00	87,830,855.00
2.1.4		TRANSFERENCIAS DE CAPITAL	375,146,714.00	15,302,439.96	0.00	0.00	388,448,153.96	375,464,278.96	375,464,278.96	375,464,278.96	366,192,803.96	366,192,803.96	0.00	12,884,875.00
2.1.4.02		ENTIDADES DEL GOBIERNO GENERAL	375,146,714.00	15,302,439.96	0.00	0.00	388,448,153.96	375,464,278.96	375,464,278.96	375,464,278.96	366,192,803.96	366,192,803.96	0.00	12,884,875.00
2.1.4.02.04.16.0.01.0057	2434	ENTIDADES DEL GOBIERNO GENERAL *	375,146,714.00	15,302,439.96	0.00	0.00	388,448,153.96	375,464,278.96	375,464,278.96	375,464,278.96	366,192,803.96	366,192,803.96	0.00	12,884,875.00
2.1.4.02.04.16.0.01.0057	2096	Entidades del Gobierno General - Multas	14,568,782.00	0.00	0.00	0.00	14,568,782.00	15,302,439.96	15,302,439.96	15,302,439.96	15,302,439.96	15,302,439.96	0.00	0.00
2.1.4.02.04.16.0.02.0032	2098	Entidades del Gobierno General - Sobretasa	358,567,932.00	0.00	0.00	0.00	358,567,932.00	358,567,932.00	358,567,932.00	358,567,932.00	350,890,364.00	350,890,364.00	0.00	11,396,943.00
2.2		SERVICIO DE LA DEUDA PUBLICA	1,081,548,156.00	0.00	0.00	0.00	1,081,548,156.00	861,432,154.00	861,432,154.00	861,432,154.00	861,432,154.00	861,432,154.00	0.00	220,116,002.00
2.2.2		SERVICIO DE LA DEUDA PUBLICA	1,081,548,156.00	0.00	0.00	0.00	1,081,548,156.00	861,432,154.00	861,432,154.00	861,432,154.00	861,432,154.00	861,432,154.00	0.00	220,116,002.00
2.2.2.01		PRINCIPAL	645,822,346.00	0.00	0.00	0.00	645,822,346.00	527,321,968.00	527,321,968.00	527,321,968.00	527,321,968.00	527,321,968.00	0.00	118,500,372.00
2.2.2.01.02		PRESTAMOS	645,822,346.00	0.00	0.00	0.00	645,822,346.00	527,321,968.00	527,321,968.00	527,321,968.00	527,321,968.00	527,321,968.00	0.00	118,500,372.00
2.2.2.01.02.002.03		ENTIDADES FINANCIERAS	645,822,346.00	0.00	0.00	0.00	645,822,346.00	527,321,968.00	527,321,968.00	527,321,968.00	527,321,968.00	527,321,968.00	0.00	118,500,372.00
2.2.2.01.02.002.03.16.0.01.00.2100		BANCA DE FOMENTO	645,822,346.00	0.00	0.00	0.00	645,822,346.00	527,321,968.00	527,321,968.00	527,321,968.00	527,321,968.00	527,321,968.00	0.00	118,500,372.00
2.2.2.01.02.002.03.16.0.01.00.2100		Banca de Fomento - Amortización Agua	171,820,852.00	0.00	0.00	0.00	171,820,852.00	171,820,852.00	171,820,852.00	171,820,852.00	171,820,852.00	171,820,852.00	0.00	0.00
2.2.2.01.02.002.03.16.0.01.00.2101		Banca de Fomento - Amortización	474,001,494.00	0.00	0.00	0.00	474,001,494.00	355,501,116.00	355,501,116.00	355,501,116.00	355,501,116.00	355,501,116.00	0.00	118,500,372.00
2.2.2.02		INTERESES	435,725,816.00	0.00	0.00	0.00	435,725,816.00	334,116,186.00	334,116,186.00	334,116,186.00	334,116,186.00	334,116,186.00	0.00	101,615,630.00
2.2.2.02.03		PRESTAMOS	435,725,816.00	0.00	0.00	0.00	435,725,816.00	334,116,186.00	334,116,186.00	334,116,186.00	334,116,186.00	334,116,186.00	0.00	101,615,630.00
2.2.2.02.03.02		ENTIDADES FINANCIERAS	435,725,816.00	0.00	0.00	0.00	435,725,816.00	334,116,186.00	334,116,186.00	334,116,186.00	334,116,186.00	334,116,186.00	0.00	101,615,630.00
2.2.2.02.03.02.03		BANCA DE FOMENTO	435,725,816.00	0.00	0.00	0.00	435,725,816.00	334,116,186.00	334,116,186.00	334,116,186.00	334,116,186.00	334,116,186.00	0.00	101,615,630.00
2.2.2.02.03.02.03.16.0.04.00.2102		Banca de Fomento - Intereses	360,646,034.00	0.00	0.00	0.00	360,646,034.00	259,031,204.00	259,031,204.00	259,031,204.00	259,031,204.00	259,031,204.00	0.00	101,615,630.00
2.2.2.02.03.02.03.16.0.05.00.2103		Banca de Fomento - Intereses Agua Potable	75,078,982.00	0.00	0.00	0.00	75,078,982.00	75,078,982.00	75,078,982.00	75,078,982.00	75,078,982.00	75,078,982.00	0.00	0.00
2.3		INVERSION	19,764,086,714.00	21,834,896,948.42	20,983,256.00	4,365,049,375.00	41,578,528,464.42	35,179,333,098.62	35,179,333,098.62	24,915,657,363.42	18,983,357,798.88	18,895,395,899.88	0.00	6,488,168,805.80
2.3.2		ADQUISICION DE BIENES Y SERVICIOS	19,764,086,714.00	21,834,896,948.42	20,983,256.00	4,365,049,375.00	41,578,528,464.42	35,179,333,098.62	35,179,333,098.62	24,915,657,363.42	18,983,357,798.88	18,895,395,899.88	0.00	6,488,168,805.80
2.3.2.01		ADQUISICION DE ACTIVOS NO	2,699,562,028.00	3,812,147,774.99	11,767,196.00	115,755,000.00	6,311,231,968.99	2,648,218,498.77	2,648,218,498.77	1,627,155,849.78	291,118,771.99	291,118,771.99	0.00	3,665,811,578.22
2.3.2.01.01		ACTIVOS FIJOS	2,699,562,028.00	3,812,147,774.99	11,767,196.00	115,755,000.00	6,311,231,968.99	2,648,218,498.77	2,648,218,498.77	1,627,155,849.78	291,118,771.99	291,118,771.99	0.00	3,665,811,578.22
2.3.2.01.01.01		EDIFICACIONES Y ESTRUCTURAS	2,081,563,620.86	3,078,147,774.99	11,767,196.00	115,755,000.00	6,141,231,968.99	2,510,226,114.77	2,510,226,114.77	1,627,155,849.78	291,118,771.99	291,118,771.99	0.00	3,631,884,964.22
2.3.2.01.01.02		EDIFICACIONES DISTINTAS A VIVEROS	91,540,467.00	596,887,937.00	0.00	115,755,000.00	591,734,861.00	385,906,711.00	385,906,711.00	0.00	0.00	0.00	0.00	115,824,159.80
2.3.2.01.01.02.07		EDIFICIOS EDUCATIVOS	91,540,467.00	596,887,937.00	0.00	115,755,000.00	591,734,861.00	385,906,711.00	385,906,711.00	0.00	0.00	0.00	0.00	115,824,159.80



REPUBLICA DE COLOMBIA
MUNICIPIO DE CALIMA EL DARIEN
EJECUCION PRESUPUESTAL DE EGRESOS POR NIVEL
HASTA 30/10/2025

Fecha de Impresión: 31/10/2025
 Hora de Impresión: 11:41:37 a. m.
 Pagina 8 de 20

CODIGO	C. REB	NOMBRE	INICIAL	ADICIONES	REDUCC.	CREDITOS	CONTRA CREDITOS	PRESUPUESTO DEFINITIVO	DISPONIBIL	COMPROMISOS	OBLIGACION	PAGOS APLAZAMENTOS	PRESUPUESTO DISPONIBLE
2.3.2.01.01.001.02.07.226102.2125		Infraestructura educativa mantenimiento	17,790,385.00	0.00	0.00	0.00	0.00	17,790,385.00	17,721,205.00	0.00	0.00	0.00	69,150.00
2.3.2.01.01.001.02.07.226102.2198		Infraestructura educativa mantenimiento	9,000,000.00	0.00	0.00	0.00	0.00	9,000,000.00	9,000,000.00	0.00	0.00	0.00	0.00
2.3.2.01.01.001.02.07.226102.2442		Infraestructura educativa restaurada SSP Fz	0.00	122,209,615.00	0.00	0.00	0.00	122,209,615.00	122,209,615.00	0.00	0.00	0.00	0.00
2.3.2.01.01.001.02.07.226102.2346		Rb Infraestructura educativa restaurada	0.00	200,451,538.00	0.00	0.00	0.00	200,451,538.00	0.00	0.00	0.00	0.00	0.00
2.3.2.01.01.001.02.07.226102.2345		Rb Infraestructura educativa restaurada	0.00	50,000,000.00	0.00	0.00	0.00	50,000,000.00	50,000,000.00	0.00	0.00	0.00	0.00
2.3.2.01.01.001.02.07.226102.2462		Rb INFRAESTRUCTURA EDUCATIVA	0.00	0.00	0.00	115,755,000.00	0.00	115,755,000.00	0.00	0.00	0.00	0.00	115,755,000.00
2.3.2.01.01.001.02.07.226102.2124		Infraestructura educativa restaurada	3,558,077.00	0.00	0.00	0.00	0.00	3,558,077.00	3,558,077.00	0.00	0.00	0.00	0.00
2.3.2.01.01.001.02.07.226102.2122		Infraestructura educativa restaurada	61,200,000.00	0.00	0.00	0.00	6,015,000.00	55,185,000.00	55,185,000.00	0.00	0.00	0.00	0.00
2.3.2.01.01.001.02.07.226102.2347		Rb Infraestructura educativa restaurada	0.00	127,226,784.00	0.00	0.00	0.00	127,226,784.00	127,226,784.00	0.00	0.00	0.00	0.00
2.3.2.01.01.001.03		OTRAS ESTRUCTURAS	2,494,915,566.00	3,161,359,837.99	11,767,192.00	0.00	0.00	5,639,306,297.99	2,154,322,493.77	1,827,135,848.78	291,118,771.00	291,118,771.00	3,515,189,842.22
2.3.2.01.01.001.03.02		AUTOPISTAS, CARRETERAS, CALLES	1,077,497,892.00	1,628,064,285.15	0.00	0.00	0.00	2,705,562,177.15	884,106,899.77	876,684,791.78	81,889,321.89	81,889,321.89	1,822,434,877.26
2.3.2.01.01.001.03.02.240203.2134		Via secundaria con obras complementarias de	35,550,770.00	0.00	0.00	0.00	0.00	35,550,770.00	0.00	0.00	0.00	0.00	35,550,770.00
2.3.2.01.01.001.03.02.240203.2354		Rb.Via secundaria con obras complementarias	0.00	24,419,230.00	0.00	0.00	0.00	24,419,230.00	0.00	0.00	0.00	0.00	24,419,230.00
2.3.2.01.01.001.03.02.240204.2129		Via terciaria mejorada	60,487,310.00	0.00	0.00	0.00	0.00	60,487,310.00	0.00	0.00	0.00	0.00	60,487,310.00
2.3.2.01.01.001.03.02.240204.2130		Via terciaria rehabilitada	261,033,329.00	0.00	0.00	0.00	0.00	261,033,329.00	257,457,626.77	257,457,626.37	30,853,521.00	30,853,521.00	3,576,702.23
2.3.2.01.01.001.03.02.240204.2355		Rb.Via terciaria rehabilitada	0.00	400,871,513.00	0.00	0.00	0.00	400,871,513.00	22,176,000.00	22,176,000.00	12,936,000.00	12,936,000.00	376,695,513.00
2.3.2.01.01.001.03.02.240204.2356		Rb.Via terciaria rehabilitada	0.00	538,056,158.00	0.00	0.00	0.00	538,056,158.00	20,000,000.00	18,000,000.00	4,000,000.00	4,000,000.00	318,095,158.00
2.3.2.01.01.001.03.02.240211.2132		Via terciaria con mantenimiento periodico o	35,590,770.00	0.00	0.00	0.00	0.00	35,590,770.00	34,000,000.00	34,000,000.00	34,000,000.00	34,000,000.00	1,590,770.00
2.3.2.01.01.001.03.02.240211.2358		Rb.Via terciaria con mantenimiento periodico o	0.00	100,000,000.00	0.00	0.00	0.00	100,000,000.00	0.00	0.00	0.00	0.00	100,000,000.00
2.3.2.01.01.001.03.02.240211.2259		Via urbana mejorada	142,323,082.00	0.00	0.00	0.00	0.00	142,323,082.00	0.00	0.00	0.00	0.00	142,323,082.00
2.3.2.01.01.001.03.02.240211.2241		Via urbana mejorada	270,000,000.00	0.00	0.00	0.00	0.00	270,000,000.00	0.00	0.00	0.00	0.00	270,000,000.00
2.3.2.01.01.001.03.02.240211.2240		Via urbana mejorada	244,690,493.00	0.00	0.00	0.00	0.00	244,690,493.00	0.00	0.00	0.00	0.00	244,690,493.00
2.3.2.01.01.001.03.02.240211.2361		Rb.Via urbana mejorada	0.00	242,786,426.00	0.00	0.00	0.00	242,786,426.00	0.00	0.00	0.00	0.00	242,786,426.00
2.3.2.01.01.001.03.02.240211.2128		Via urbana con mantenimiento periodico o	27,561,938.00	0.00	0.00	0.00	0.00	27,561,938.00	27,561,413.85	23,259,206.26	0.00	0.00	524.15
2.3.2.01.01.001.03.02.240211.2443		Via urbana con mantenimiento periodico o	0.00	71,455,744.90	0.00	0.00	0.00	71,455,744.90	71,455,744.90	71,455,744.90	0.00	0.00	0.00
2.3.2.01.01.001.03.02.240211.2259		Rb.Via urbana con mantenimiento periodico o	0.00	200,000,000.00	0.00	0.00	0.00	200,000,000.00	200,000,000.00	200,000,000.00	0.00	0.00	0.00
2.3.2.01.01.001.03.02.240211.2160		Rb.Via urbana con mantenimiento periodico o	0.00	251,458,214.25	0.00	0.00	0.00	251,458,214.25	251,458,214.25	251,458,214.25	0.00	0.00	0.00
2.3.2.01.01.001.03.05		PUENTES	29,887,647.00	306,111,133.00	0.00	0.00	0.00	336,000,000.00	169,265,000.00	31,000,000.00	24,000,000.00	24,000,000.00	271,735,000.00
2.3.2.01.01.001.03.05.246102.2238		Puente mejorado	29,887,647.00	0.00	0.00	0.00	0.00	29,887,647.00	24,000,000.00	24,000,000.00	24,000,000.00	24,000,000.00	5,887,647.00



REPUBLICA DE COLOMBIA
MUNICIPIO DE CALIMA EL DARIEN
EJECUCION PRESUPUESTAL DE EGRESOS POR NIVEL
HASTA 30/10/2025

Fecha de Impresión: 31/10/2025
 Hora de Impresión: 11:41:37 a. m.
 Pagina 9 de 20

CODIGO	C. RES	HOMBRE	INICIAL	ADICIONES	REDUCC.	CREDITOS	CONTRA CREDITOS	PRESUPUESTO DEFINITIVO	DISPONIBIL	COMPROMISOS	OBLIGACION	PAGOS APLAZAMENTOS	PRESUPUESTO DISPONIBLE
2.3.2.01.01.001.03.05.240102.2352		Rb. Puente mejorado	0.00	50,000,000.00	0.00	0.00	0.00	50,000,000.00	12,000,000.00	12,000,000.00	0.00	0.00	38,000,000.00
2.3.2.01.01.001.03.05.240102.2353		Rb. Puente mejorado	0.00	80,000,000.00	0.00	0.00	0.00	80,000,000.00	72,285,000.00	0.00	0.00	0.00	7,715,000.00
2.3.2.01.01.001.03.05.240102.2351		Rb. Puente mejorado	0.00	170,112,153.00	0.00	0.00	0.00	170,112,153.00	0.00	0.00	0.00	0.00	170,112,153.00
2.3.2.01.01.001.03.08		ACUEDUCTOS Y OTROS CONDUCTOS DE	1,048,793,867.00	227,853,124.00	0.00	0.00	0.00	1,276,646,991.00	182,399,147.83	49,482,298.72	8.00	9.00	1,093,542,883.17
2.3.2.01.01.001.03.08.400001.2200		Acueductos optimizados	90,000,000.00	0.00	0.00	0.00	0.00	90,000,000.00	0.00	0.00	0.00	0.00	90,000,000.00
2.3.2.01.01.001.03.08.400001.2206		Acueductos optimizados	480,861,570.00	227,053,124.00	0.00	0.00	0.00	707,914,694.00	102,304,047.83	49,482,298.72	0.00	0.00	605,710,646.17
2.3.2.01.01.001.03.08.400001.2161		Acueductos optimizados	383,368,756.00	0.00	0.00	0.00	0.00	383,368,756.00	0.00	0.00	0.00	0.00	383,368,756.00
2.3.2.01.01.001.03.08.400002.2162		Alcantarillados optimizados	114,443,481.00	0.00	0.00	0.00	0.00	114,443,481.00	0.00	0.00	0.00	0.00	114,443,481.00
2.3.2.01.01.001.03.16		ALCANTARILLAS Y PLANTAS DE	112,723,889.90	832,173,488.24	0.00	0.00	0.00	1,044,897,378.14	788,129,008.17	718,873,300.26	33,101,800.00	35,101,800.00	266,797,488.87
2.3.2.01.01.001.03.16.400002.2163		Alcantarillados optimizados	109,206,642.00	0.00	0.00	0.00	0.00	109,206,642.00	61,206,087.80	0.00	0.00	0.00	69,000,554.11
2.3.2.01.01.001.03.16.400002.2164		Alcantarillados optimizados	3,517,247.00	0.00	0.00	0.00	0.00	3,517,247.00	3,617,247.00	0.00	0.00	0.00	0.00
2.3.2.01.01.001.03.16.400002.2304		Rb. Alcantarillados optimizados	0.00	790,084,208.95	0.00	0.00	0.00	790,084,208.95	718,873,300.26	718,873,300.26	33,101,800.00	33,101,800.00	71,210,549.87
2.3.2.01.01.001.03.16.400002.2305		Rb. Alcantarillados optimizados	0.00	127,654,934.99	0.00	0.00	0.00	127,654,934.99	0.00	0.00	0.00	0.00	127,654,934.99
2.3.2.01.01.001.03.16.400002.2303		Rb. Alcantarillados optimizados	0.00	14,534,292.00	0.00	0.00	0.00	14,534,292.00	14,534,292.00	0.00	0.00	0.00	0.00
2.3.2.01.01.001.03.16		CONSTRUCCIONES DEPORTIVAS AL AIRE	196,654,846.80	0.00	11,707,196.80	0.00	0.00	144,887,450.00	144,887,450.00	144,887,450.00	142,887,450.00	142,887,450.00	0.00
2.3.2.01.01.001.03.16.430101.2178		Canchas multifuncionales adecuadas	11,707,196.80	0.00	11,707,196.80	0.00	0.00	0.00	0.00	0.00	0.00	0.00	0.00
2.3.2.01.01.001.03.16.430101.2179		Canchas multifuncionales adecuadas	25,091,654.00	0.00	0.00	0.00	0.00	25,091,654.00	25,091,654.00	25,091,654.00	23,091,654.00	23,091,654.00	0.00
2.3.2.01.01.001.03.16.430101.2180		Canchas multifuncionales adecuadas	118,895,796.00	0.00	0.00	0.00	0.00	118,895,796.00	118,895,796.00	118,895,796.00	118,895,796.00	118,895,796.00	0.00
2.3.2.01.01.001.03.19		OTRAS OBRAS DE INGENIERIA CIVIL	84,489,865.89	72,834,790.00	0.00	0.00	0.00	137,324,655.89	16,832,880.00	11,088,000.00	9,240,000.00	9,240,000.00	128,790,475.89
2.3.2.01.01.001.03.19.170008.2213		Infraestructura para la transformación de	7,163,210.00	0.00	0.00	0.00	0.00	7,163,210.00	0.00	0.00	0.00	0.00	7,163,210.00
2.3.2.01.01.001.03.19.170008.2229		Rb. Infraestructura para la transformación de	0.00	22,836,790.00	0.00	0.00	0.00	22,836,790.00	0.00	0.00	0.00	0.00	22,836,790.00
2.3.2.01.01.001.03.19.170008.2211		Plantas de beneficio animal adecuadas	28,790,000.00	0.00	0.00	0.00	0.00	28,790,000.00	0.00	0.00	0.00	0.00	28,790,000.00
2.3.2.01.01.001.03.19.170008.2212		Plantas de beneficio animal adecuadas	21,210,000.00	0.00	0.00	0.00	0.00	21,210,000.00	0.00	0.00	0.00	0.00	21,210,000.00
2.3.2.01.01.001.03.19.170008.2309		Plantas de inversión construida	216,321.00	0.00	0.00	0.00	0.00	216,321.00	0.00	0.00	0.00	0.00	216,321.00
2.3.2.01.01.001.03.19.400202.2267		Parques intermedios	7,116,154.00	0.00	0.00	0.00	0.00	7,116,154.00	5,544,000.00	0.00	0.00	0.00	1,572,154.00
2.3.2.01.01.001.03.19.400202.2281		Rb. Parques intermedios	0.00	90,000,000.00	0.00	0.00	0.00	90,000,000.00	11,088,000.00	11,088,000.00	9,240,000.00	9,240,000.00	38,812,000.00
2.3.2.01.01.003		MAQUINARIA Y EQUIPO	28,000,000.00	142,000,800.00	0.00	0.00	0.00	170,000,800.00	135,993,375.00	0.00	0.00	0.00	34,007,425.00
2.3.2.01.01.003.02		MAQUINARIA PARA USOS ESPECIALES	28,000,000.00	142,000,800.00	0.00	0.00	0.00	170,000,800.00	135,993,375.00	0.00	0.00	0.00	34,007,425.00
2.3.2.01.01.003.02.01		MAQUINARIA AGROPECUARIA O	28,000,000.00	142,000,800.00	0.00	0.00	0.00	170,000,800.00	135,993,375.00	0.00	0.00	0.00	34,007,425.00



REPUBLICA DE COLOMBIA
MUNICIPIO DE CALIMA EL DARIEN
EJECUCION PRESUPUESTAL DE EGRESOS POR NIVEL
HASTA 30/10/2025

Fecha de Impresión: 31/10/2025
 Hora de Impresión: 11:41:37a. m.
 Pagina 10 de 20

CODIGO	C.RES	NOMBRE	INICIAL	ADICIONES	REDUCC.	CREDITOS	KONTRA CREDITOS	PRESUPUESTO DEFINITIVO	DISPONIBLE	COMPROMISOS	OBLIGACION	PAGOS	APLAZAMIENTOS	PRESUPUESTO DISPONIBLE
2.3.2.02.01.003.02.01.170811.2214		Banco de maquinaria y equipo para la	1.000.000,00	0,00	0,00	0,00	0,00	1.000.000,00	0,00	0,00	0,00	0,00	0,00	1.000.000,00
2.3.2.02.01.003.02.01.170811.2215		Banco de maquinaria y equipo para la	27.000.000,00	0,00	0,00	0,00	0,00	27.000.000,00	25.953.375,00	0,00	0,00	0,00	0,00	1.000.625,00
2.3.2.02.01.003.02.01.170811.2330		Rb. Banco de maquinaria y equipo para la	0,00	32.000.000,00	0,00	0,00	0,00	32.000.000,00	0,00	0,00	0,00	0,00	0,00	32.000.000,00
2.3.2.02.01.003.02.01.170811.2331		Rb. Banco de maquinaria y equipo para la	0,00	110.000.000,00	0,00	0,00	0,00	110.000.000,00	110.000.000,00	0,00	0,00	0,00	0,00	0,00
2.3.2.02.02.000.0401072.9111.2203		ADQUISICIONES DIFERENTES DE ACTIVOS	17.155.944.688,00	18.022.748.171,43	9.216.960,00	4.348.294.375,00	4.156.582.837,00	35.207.288.335,43	33.024.144.188,85	23.088.521.513,64	18.692.239.028,88	18.594.277.128,88	0,00	2.743.175.226,58
2.3.2.02.02.000.0401072.9111.2203		ADQUISICION DE SERVICIOS	17.155.944.688,00	18.022.748.171,43	9.216.960,00	4.348.294.375,00	4.156.582.837,00	35.207.288.335,43	33.024.144.188,85	23.088.521.513,64	18.692.239.028,88	18.594.277.128,88	0,00	2.743.175.226,58
2.3.2.02.02.000.0401072.9111.2203		SERVICIOS PARA LA COMUNIDAD.	17.155.944.688,00	18.022.748.171,43	9.216.960,00	4.348.294.375,00	4.156.582.837,00	35.207.288.335,43	33.024.144.188,85	23.088.521.513,64	18.692.239.028,88	18.594.277.128,88	0,00	2.743.175.226,58
2.3.2.02.02.000.0401072.9111.2203		Bases de datos de la terminal de servicios	10.000.000,00	0,00	0,00	0,00	0,00	10.000.000,00	0,00	0,00	0,00	0,00	0,00	10.000.000,00
2.3.2.02.02.000.0406003.9111.2110		Servicio de conservación cultural	300.000.000,00	0,00	0,00	0,00	0,00	300.000.000,00	0,00	0,00	0,00	0,00	0,00	300.000.000,00
2.3.2.02.02.000.0406003.9111.2321		Rb. Servicio de conservación cultural	0,00	50.000.000,00	0,00	0,00	0,00	50.000.000,00	0,00	0,00	0,00	0,00	0,00	50.000.000,00
2.3.2.02.02.000.1702007.9111.2111		Servicio de bienestar a la población privada	32.130.000,00	0,00	0,00	0,00	0,00	32.130.000,00	32.130.000,00	0,00	0,00	0,00	0,00	0,00
2.3.2.02.02.000.1702007.9111.2322		Rb. Servicio de bienestar a la población	0,00	17.870.000,00	0,00	0,00	0,00	17.870.000,00	17.870.000,00	15.904.350,00	15.904.350,00	15.904.350,00	0,00	0,00
2.3.2.02.02.000.1702007.9111.2208		Servicio de apoyo financiero para proyectos	1.161.873,00	0,00	0,00	0,00	0,00	1.161.873,00	0,00	0,00	0,00	0,00	0,00	1.161.873,00
2.3.2.02.02.000.1702007.9111.2209		Servicio de apoyo financiero para proyectos	18.000.000,00	0,00	0,00	0,00	0,00	18.000.000,00	0,00	0,00	0,00	0,00	0,00	18.000.000,00
2.3.2.02.02.000.1702016.9111.2116		Servicio de apoyo para el fomento de la	9.025.645,00	0,00	0,00	65.000,00	0,00	8.960.645,00	0,00	0,00	0,00	0,00	0,00	8.960.645,00
2.3.2.02.02.000.1702016.9111.2325		Rb. Servicio de apoyo para el fomento de la	0,00	30.974.355,00	0,00	0,00	0,00	30.974.355,00	0,00	0,00	0,00	0,00	0,00	30.974.355,00
2.3.2.02.02.000.1702017.9111.2112		Servicio de apoyo para el fomento	7.854.460,00	0,00	0,00	0,00	0,00	7.854.460,00	0,00	0,00	0,00	0,00	0,00	7.854.460,00
2.3.2.02.02.000.1702017.9111.2326		Rb. Servicio de apoyo para el fomento	0,00	22.145.540,00	0,00	0,00	0,00	22.145.540,00	14.615.568,00	14.615.568,00	14.615.568,00	0,00	0,00	7.529.972,00
2.3.2.02.02.000.1702021.9111.2114		Servicio de acompañamiento productivo y	18.135.083,00	0,00	0,00	0,00	0,00	18.135.083,00	0,00	0,00	0,00	0,00	0,00	18.135.083,00
2.3.2.02.02.000.1702021.9111.2327		Rb. Servicio de acompañamiento productivo y	0,00	10.864.917,00	0,00	0,00	0,00	10.864.917,00	0,00	0,00	0,00	0,00	0,00	10.864.917,00
2.3.2.02.02.000.1702021.9111.2113		Servicio de acompañamiento productivo y	4.071.308,00	0,00	0,00	0,00	0,00	4.071.308,00	0,00	0,00	0,00	0,00	0,00	4.071.308,00
2.3.2.02.02.000.1702024.9111.2115		Servicios de acompañamiento en la	2.435.491,00	0,00	0,00	0,00	0,00	2.435.491,00	2.476.700,00	2.476.700,00	2.476.700,00	0,00	0,00	23.691,00
2.3.2.02.02.000.1702040.9111.2210		Servicio de fomento a la asociatividad	1.790.802,00	0,00	0,00	0,00	0,00	1.790.802,00	1.790.802,00	1.790.802,00	1.790.802,00	0,00	0,00	0,00
2.3.2.02.02.000.1702040.9111.2440		Servicio de fomento a la asociatividad SGP	0,00	8.209.198,00	0,00	0,00	0,00	8.209.198,00	8.209.198,00	8.209.198,00	8.209.198,00	0,00	0,00	0,00
2.3.2.02.02.000.1706006.9111.2218		Servicio de apoyo financiero para la	3.581.605,00	0,00	0,00	0,00	0,00	3.581.605,00	3.581.605,00	3.581.605,00	3.581.605,00	0,00	0,00	0,00
2.3.2.02.02.000.1706006.9111.2332		Rb. Servicio de apoyo financiero para la	0,00	1.418.395,00	0,00	0,00	0,00	1.418.395,00	1.378.675,00	1.378.675,00	1.378.675,00	0,00	0,00	38.720,00
2.3.2.02.02.000.1707018.9111.2117		Servicio de análisis y diagnóstico sanitario.	7.163.210,00	0,00	0,00	0,00	0,00	7.163.210,00	0,00	0,00	0,00	0,00	0,00	7.163.210,00
2.3.2.02.02.000.1707018.9111.2328		Rb. Servicio de análisis y diagnóstico sanitario.	0,00	22.836.790,00	0,00	0,00	0,00	22.836.790,00	11.000.000,00	11.000.000,00	11.000.000,00	0,00	0,00	11.836.790,00
2.3.2.02.02.000.1708015.9111.2207		Documentos de investigación	3.581.605,00	0,00	0,00	0,00	0,00	3.581.605,00	0,00	0,00	0,00	0,00	0,00	3.581.605,00



REPUBLICA DE COLOMBIA
MUNICIPIO DE CALIMA EL DARIEN
EJECUCION PRESUPUESTAL DE EGRESOS POR NIVEL
HASTA 30/10/2025

Fecha de Impresión: 31/10/2025
 Hora de Impresión: 11:41:37 a. m.
 Pagina 11 de 20

CODIGO	C-RES	NOMBRE	ADICIONES	REDUCC.	CREDITOS	CONTRA CREDITOS	PRESUPUESTO DEFINITIVO	DISPONIBIL	COMPROMISOS	OBLIGACION	PAGOS APLAZAMENTOS	PRESUPUESTO DISPONIBLE
2.3.2.02.02.006.1708015.911.2441		Documentos de investigación elaborados SGP	6.410.395.00	0.00	0.00	0.00	6.410.395.00	3.840.000.00	3.840.000.00	3.840.000.00	3.840.000.00	2.576.954.00
2.3.2.02.02.006.1708041.911.2204		Servicio de estimación agropecuaria	31.059.837.00	0.00	0.00	0.00	31.059.837.00	31.059.473.16	31.059.473.16	26.775.000.00	26.775.000.00	30.363.34
2.3.2.02.02.006.1708041.911.2438		Servicio de extensión agropecuaria SGP	30.000.000.00	0.00	0.00	0.00	30.000.000.00	29.975.000.00	23.141.690.00	0.00	0.00	25.000.00
2.3.2.02.02.006.1708041.911.2323		Rb.Servicio de extensión agropecuaria	35.000.000.00	0.00	0.00	0.00	35.000.000.00	35.000.000.00	35.000.000.00	21.150.000.00	21.150.000.00	0.00
2.3.2.02.02.006.1708056.911.2205		Servicio de investigación tecnológica para la	7.163.210.00	0.00	0.00	0.00	7.163.210.00	7.163.210.00	0.00	0.00	0.00	0.00
2.3.2.02.02.006.1708056.911.2324		Rb.Servicio de integración tecnológica para la	26.052.779.00	0.00	0.00	0.00	26.052.779.00	16.836.790.00	8.000.000.00	0.00	0.00	9.215.996.00
2.3.2.02.02.006.1708056.911.2206		Servicio de implementación de rutas	1.432.642.00	0.00	0.00	0.00	1.432.642.00	0.00	0.00	0.00	0.00	1.432.642.00
2.3.2.02.02.006.1708056.911.2439		Servicio de implementación de rutas	3.567.358.00	0.00	0.00	0.00	3.567.358.00	1.638.400.00	1.638.400.00	398.941.00	398.941.00	1.928.858.00
2.3.2.02.02.006.1903016.19.0.2218		Servicio de auditoría y visitas inspectivas	30.635.017.00	0.00	0.00	0.00	30.635.017.00	21.981.857.00	21.981.857.00	10.395.000.00	10.395.000.00	8.673.080.00
2.3.2.02.02.006.1903016.19.0.2334		Rb.Servicio de auditoría y visitas inspectivas	8.000.000.00	0.00	0.00	0.00	8.000.000.00	5.600.000.00	5.600.000.00	5.600.000.00	5.600.000.00	2.400.000.00
2.3.2.02.02.006.1903031.19.0.2217		Servicio de información de vigilancia	22.773.691.00	0.00	0.00	0.00	22.773.691.00	22.773.691.00	22.773.691.00	21.583.327.00	21.583.327.00	0.00
2.3.2.02.02.006.1903031.19.0.2333		Rb.Servicio de información de vigilancia	4.387.679.00	0.00	0.00	0.00	4.387.679.00	4.387.679.00	4.387.679.00	0.00	0.00	0.00
2.3.2.02.02.006.1905015.19.0.2336		Rb.Documentos de planeación	2.32	0.00	0.00	0.00	2.32	2.00	2.00	0.00	0.00	0.32
2.3.2.02.02.006.1905015.19.0.2330		Rb.Documentos de planeación	20.28	0.00	0.00	0.00	20.28	20.00	20.00	0.00	0.00	0.28
2.3.2.02.02.006.1905015.19.0.2310		Documentos de planeación	62.260.227.00	0.00	0.00	0.00	200.137.874.00	260.137.874.00	260.137.874.00	182.462.150.00	182.462.150.00	0.00
2.3.2.02.02.006.1905015.19.0.2219		Documentos de planeación	3.000.000.00	0.00	0.00	0.00	16.000.000.00	16.000.000.00	15.979.998.00	0.00	0.00	0.00
2.3.2.02.02.006.1905015.19.0.2220		Servicio de promoción de la participación	2.737.747.00	0.00	0.00	0.00	2.737.747.00	2.737.747.00	2.737.747.00	2.737.747.00	2.737.747.00	0.00
2.3.2.02.02.006.1905049.19.0.2222		Servicio de promoción de la participación	33.000.000.00	0.00	0.00	0.00	33.000.000.00	32.290.000.00	31.138.990.00	8.065.000.00	8.065.000.00	710.000.00
2.3.2.02.02.006.1905049.19.0.2221		Servicio de promoción de la participación	23.397.852.00	0.00	0.00	0.00	23.397.852.00	23.397.852.00	23.397.852.00	23.397.852.00	23.397.852.00	0.00
2.3.2.02.02.006.1905051.19.0.2223		Servicio de información actualizado	34.000.000.00	0.00	0.00	0.00	34.000.000.00	25.108.997.00	25.108.997.00	11.910.000.00	11.910.000.00	8.890.000.00
2.3.2.02.02.006.1905054.19.0.2224		Servicio de promoción de la salud	66.279.434.00	0.00	0.00	0.00	71.059.089.00	64.845.099.00	64.845.097.00	46.144.589.00	46.144.589.00	6.214.000.00
2.3.2.02.02.006.1905054.19.0.2226		Servicio de promoción de la salud	215.694.991.00	0.00	0.00	0.00	215.694.991.00	200.514.653.00	200.514.653.00	106.839.912.00	106.839.912.00	15.190.338.00
2.3.2.02.02.006.1906026.19.0.2337		Rb.Servicio de apoyo para la dotación	13.405.207.47	0.00	0.00	0.00	13.405.207.47	0.00	0.00	0.00	0.00	13.405.207.47
2.3.2.02.02.006.1906026.19.0.2311		Servicio de apoyo para la dotación	1.000.000.00	0.00	0.00	0.00	1.000.000.00	0.00	0.00	0.00	0.00	1.000.000.00
2.3.2.02.02.006.1906035.19.0.2312		Servicio de apoyo financiero para la atención	1.000.000.00	0.00	0.00	0.00	1.000.000.00	0.00	0.00	0.00	0.00	1.000.000.00
2.3.2.02.02.006.1906035.19.0.2338		Rb.Servicio de apoyo financiero para la	0.00	0.00	0.00	0.00	30.000.000.00	0.00	0.00	0.00	0.00	30.000.000.00
2.3.2.02.02.006.1906044.19.0.2230		Servicio de afiliaciones al regimen subsidiado	1.000.00	0.00	0.00	0.00	3.839.670.128.45	3.659.676.128.45	2.695.519.218.00	2.695.519.218.00	2.695.519.218.00	0.00
2.3.2.02.02.006.1906044.19.0.2229		Servicio de afiliaciones al regimen subsidiado	4.280.262.216.00	0.00	0.00	0.00	7.243.027.690.51	5.701.436.908.00	5.701.436.908.00	5.701.436.908.00	5.701.436.908.00	0.00



REPUBLICA DE COLOMBIA
MUNICIPIO DE CALIMA EL DARIEN
EJECUCION PRESUPUESTAL DE EGRESOS POR NIVEL
HASTA 30/10/2025

Fecha de Impresión: 31/10/2025
 Hora de Impresión: 11:41:37a. m.
 Pagina 12 de 20

CODIGO	C.RES	NOMBRE	ADICIONES	REDUCC.	CREDITOS	CONTRA CREDITOS	PRESUPUESTO DEFINITIVO	DISPONIBIL	COMPROMISOS	OBLIGACION	PAGOS	AFILAZAMIENTOS	PRESUPUESTO DISPONIBLE
2.3.2.02.02.008.1906044.18.E.2227		Servicio de afiliaciones al regimen subsidiado	1,713,357,722.00	0.00	0.00	0.00	7,842,657,258.00	7,842,657,258.00	5,609,188,410.00	5,609,188,410.00	5,005,188,410.00	0.00	0.00
2.3.2.02.02.008.1906044.19.E.2228		Servicio de afiliaciones al regimen subsidiado	233,651,725.24	0.00	0.00	0.00	282,308,037.24	282,308,037.24	261,175,716.00	261,175,716.00	261,175,716.00	0.00	0.00
2.3.2.02.02.008.2102011.9111.2231		Redes de alumbrado publico con	0.00	0.00	0.00	274,359,833.00	0.00	0.00	0.00	0.00	0.00	0.00	0.00
2.3.2.02.02.008.2102011.9111.2200		Redes de alumbrado publico con	0.00	0.00	0.00	5,709,875.00	0.00	0.00	0.00	0.00	0.00	0.00	0.00
2.3.2.02.02.008.2102011.9111.2118		Lamparas de alumbrado publico en	2,059,357,847.00	0.00	0.00	2,776,157,847.00	0.00	2,776,157,847.00	0.00	0.00	0.00	0.00	0.00
2.3.2.02.02.008.2102012.9111.2448		Redes de alumbrado publico construidas	0.00	0.00	2,776,157,847.00	0.00	0.00	2,776,157,847.00	0.00	0.00	0.00	0.00	0.00
2.3.2.02.02.008.2102012.9111.2339		Rd Redes de alumbrado publico construidas	682,357,090.00	0.00	0.00	0.00	682,357,090.00	682,357,090.00	83,867,296.00	48,822,598.00	48,822,598.00	0.00	0.00
2.3.2.02.02.008.2201028.9111.2121		Servicio de apoyo a la permanencia con	0.00	0.00	0.00	5,400,000.00	5,400,000.00	5,400,000.00	5,400,000.00	5,400,000.00	5,400,000.00	0.00	0.00
2.3.2.02.02.008.2201028.9111.2120		Servicio de apoyo a la permanencia con	17,350,229.00	0.00	0.00	0.00	84,734,790.00	84,734,790.00	84,734,790.00	84,734,790.00	84,734,790.00	0.00	0.00
2.3.2.02.02.008.2201028.9111.2341		Rd Servicio de apoyo a la permanencia con	40,226,975.31	0.00	0.00	0.00	40,226,975.31	39,468,300.00	0.00	0.00	0.00	0.00	757,875.31
2.3.2.02.02.008.2201028.9111.2340		Rd Servicio de apoyo a la permanencia con	14,324,827.69	0.00	0.00	0.00	14,324,827.69	14,324,827.69	14,324,827.69	14,324,827.69	14,324,827.69	0.00	0.00
2.3.2.02.02.008.2201028.9111.2119		Servicio de apoyo a la permanencia con	0.00	0.00	0.00	158,450,474.00	158,450,474.00	158,450,474.00	157,907,508.00	157,907,508.00	157,907,508.00	0.00	0.00
2.3.2.02.02.008.2201029.9111.2123		Servicio de apoyo a la permanencia con	54,346,850.00	0.00	5,013,050.00	0.00	116,050,800.00	116,050,800.00	111,885,800.00	57,630,900.00	57,630,900.00	0.00	0.00
2.3.2.02.02.008.2201029.9111.2202		Servicio de apoyo a la permanencia con	1,900.00	0.00	0.00	0.00	131,175,282.00	131,175,282.00	117,703,290.00	117,703,290.00	117,703,290.00	0.00	1,000.00
2.3.2.02.02.008.2201029.9111.2342		Rd Servicio de apoyo a la permanencia con	172,302,282.00	0.00	208,461,535.00	0.00	380,813,820.00	371,313,037.00	371,312,497.00	249,006,928.00	249,006,928.00	0.00	8,900,783.00
2.3.2.02.02.008.2201029.9111.2343		Rd Servicio de apoyo a la permanencia con	1,540,294.00	0.00	0.00	0.00	1,540,294.00	0.00	0.00	0.00	0.00	0.00	1,540,294.00
2.3.2.02.02.008.2201034.9111.2233		Servicio subvencivo de promocion del	0.00	0.00	0.00	2,846,482.00	2,846,482.00	2,846,482.00	2,846,482.00	0.00	0.00	0.00	0.00
2.3.2.02.02.008.2201034.9111.2127		Servicio subvencivo de promocion del	0.00	0.00	0.00	7,541,173.00	2,941,173.00	2,941,173.00	2,941,173.00	0.00	0.00	0.00	4,600,000.00
2.3.2.02.02.008.2201034.9111.2344		Rd Servicio educativo de promocion del	9,612,365.00	0.00	0.00	0.00	9,612,365.00	9,612,365.00	9,612,365.00	0.00	0.00	0.00	0.00
2.3.2.02.02.008.2201073.9111.2232		Servicio de educacion de la calidad de la	0.00	0.00	0.00	22,237,982.00	22,237,982.00	22,237,982.00	22,237,982.00	22,237,982.00	22,237,982.00	0.00	0.00
2.3.2.02.02.008.2201073.9111.2126		Servicio de evaluacion de la calidad de la	0.00	0.00	0.00	7,351,477.00	7,351,477.00	7,351,477.00	7,351,477.00	7,351,477.00	7,351,477.00	0.00	0.00
2.3.2.02.02.008.2201073.9111.2234		Servicio de evaluacion de la calidad de la	232,311,340.00	0.00	0.00	0.00	461,915,225.00	461,915,225.00	461,915,225.00	461,915,225.00	461,915,225.00	0.00	0.00
2.3.2.02.02.008.2201073.9111.2346		Rd Servicio de evaluacion de la calidad de la	163,038,819.00	0.00	0.00	149,746,000.00	13,293,819.00	13,293,819.00	13,293,819.00	13,293,819.00	13,293,819.00	0.00	3,272.00
2.3.2.02.02.008.2202079.9111.2235		Servicio de apoyo para la permanencia de la	0.00	0.00	0.00	7,116,154.00	7,116,154.00	7,116,154.00	7,116,154.00	7,116,154.00	7,116,154.00	0.00	0.00
2.3.2.02.02.008.2202079.9111.2236		Servicio de apoyo para la permanencia de la	0.00	0.00	0.00	15,945,750.00	15,945,750.00	15,945,750.00	15,945,750.00	15,945,750.00	15,945,750.00	0.00	0.00
2.3.2.02.02.008.2202079.9111.2349		Rd Servicio de apoyo para la permanencia de	8,438,096.00	0.00	0.00	0.00	9,438,096.00	9,438,096.00	9,438,096.00	9,438,096.00	9,438,096.00	0.00	0.00
2.3.2.02.02.008.2202079.9111.2463		Rd Servicio de apoyo para la permanencia de	0.00	0.00	33,990,000.00	0.00	33,990,000.00	33,990,000.00	33,974,000.00	33,974,000.00	33,974,000.00	0.00	0.00
2.3.2.02.02.008.2301047.9111.2237		Servicio de difusion para promover el uso de	0.00	0.00	0.00	15,000,000.00	15,000,000.00	15,000,000.00	13,125,000.00	13,125,000.00	13,125,000.00	0.00	1,875,000.00
2.3.2.02.02.008.2301047.9111.2250		Rd Servicio de difusion para promover el uso de	28,675,000.00	0.00	0.00	0.00	28,675,000.00	28,250,000.00	27,735,990.00	22,465,680.00	22,465,680.00	0.00	605,000.00



REPUBLICA DE COLOMBIA
MUNICIPIO DE CALIMA EL DARIEN
EJECUCION PRESUPUESTAL DE EGRESOS POR NIVEL
HASTA 30/10/2025

Fecha de Impresión: 31/10/2025
 Hora de Impresión: 11:41:37a. m.
 Pagina 13 de 20

CODIGO	C.RES	NOMBRE	INICIAL	ADICIONES	REDUCC.	CREDITOS	CONTRA CREDITOS	PRESUPUESTO DEFINITIVO	DISPONIBIL	COMPROMISOS	OBLIGACION	PAGOS	APLAZAMIENTOS	PRESUPUESTO DISPONIBLE
2.3.2.02.02.009.2402107.911.2133		Servicio de asistencia tecnica en	17.790.365,00	0,00	0,00	0,00	0,00	17.790.365,00	0,00	0,00	0,00	0,00	0,00	17.790.365,00
2.3.2.02.02.009.2402107.911.2357		Rh.Servicio de asistencia tecnica en	0,00	432.206,615,00	0,00	0,00	0,00	432.206,615,00	0,00	0,00	0,00	0,00	0,00	432.206,615,00
2.3.2.02.02.009.2402118.911.2136		Estudios de prevencion para la red via	18.502,001,00	0,00	0,00	0,00	0,00	18.502,001,00	0,00	0,00	0,00	0,00	0,00	18.502,001,00
2.3.2.02.02.009.2402118.911.2242		Estudios de prevencion para la red via	522.400,000,00	0,00	0,00	0,00	0,00	522.400,000,00	112.006,735,00	112.006,735,00	112.006,735,00	112.006,735,00	0,00	16.383,265,00
2.3.2.02.02.009.2402118.911.2362		Rh.Estudios de prevencion para la red via	0,00	177.600,000,00	0,00	0,00	0,00	177.600,000,00	143.770,257,00	143.770,257,00	143.770,257,00	143.770,257,00	0,00	33.826,743,00
2.3.2.02.02.009.2402118.911.2131		Seguimiento y control a la operacion de las	26.464,616,00	0,00	0,00	0,00	0,00	26.464,616,00	26.000,000,00	26.000,000,00	22.000,000,00	22.000,000,00	0,00	464,616,00
2.3.2.02.02.009.2402118.911.2448		Seguimiento y control a la operacion de las	0,00	0,00	0,00	274.349,833,00	0,00	274.349,833,00	267.532,000,00	231.447,200,00	7.500,000,00	7.500,000,00	0,00	6.767,633,00
2.3.2.02.02.009.2402118.911.2363		Rh.Seguimiento y control a la operacion de las	0,00	47.176,551,00	0,00	0,00	0,00	47.176,551,00	10.270,419,00	10.270,419,00	0,00	0,00	0,00	36.906,132,00
2.3.2.02.02.009.2402118.919.2251		Servicio de rehabilitacion de ecosistemas	54.368,101,00	0,00	0,00	0,00	0,00	54.368,101,00	0,00	0,00	0,00	0,00	0,00	54.368,101,00
2.3.2.02.02.009.2402118.919.2364		Rh.Servicio de rehabilitacion de ecosistemas	0,00	46.631,699,00	0,00	0,00	0,00	46.631,699,00	0,00	0,00	0,00	0,00	0,00	46.631,699,00
2.3.2.02.02.009.2402118.919.2243		Servicio de rehabilitacion de ecosistemas	18.747,621,00	0,00	0,00	0,00	0,00	18.747,621,00	0,00	0,00	0,00	0,00	0,00	18.747,621,00
2.3.2.02.02.009.2402118.919.2365		Rh.Servicio de rehabilitacion de ecosistemas	0,00	81.262,379,00	0,00	0,00	0,00	81.262,379,00	0,00	0,00	0,00	0,00	0,00	81.262,379,00
2.3.2.02.02.009.2402118.919.2250		Servicio de educacion informal en el marco de	3.044,364,00	0,00	0,00	0,00	0,00	3.044,364,00	3.038,060,00	3.038,060,00	0,00	0,00	0,00	6.294,00
2.3.2.02.02.009.2402118.919.2371		Rh.Servicio de educacion informal en el marco de	0,00	2.000,000,00	0,00	0,00	0,00	2.000,000,00	2.000,000,00	2.000,000,00	0,00	0,00	0,00	0,00
2.3.2.02.02.009.2402118.919.2136		Servicio de recuperacion de cuerpos de agua	60.721,103,00	0,00	0,00	0,00	0,00	60.721,103,00	60.721,103,00	0,00	0,00	0,00	0,00	0,00
2.3.2.02.02.009.2402118.919.2366		Rh.Servicio de recuperacion de cuerpos de	0,00	366.318,810,51	0,00	0,00	0,00	366.318,810,51	0,00	0,00	0,00	0,00	0,00	0,00
2.3.2.02.02.009.2402118.919.2244		Servicio de proteccion del recurso hídrico	7.163,210,00	0,00	0,00	0,00	0,00	7.163,210,00	0,00	0,00	0,00	0,00	0,00	7.163,210,00
2.3.2.02.02.009.2402118.919.2137		Otras de infraestructura para mitigacion y	246.014,755,00	0,00	0,00	0,00	0,00	246.014,755,00	245,917,515,00	0,00	0,00	0,00	0,00	987,240,00
2.3.2.02.02.009.2402118.919.2372		Rh.Otras de infraestructura para mitigacion y	0,00	103.985,245,00	0,00	0,00	0,00	103.985,245,00	103,985,245,00	0,00	0,00	0,00	0,00	0,00
2.3.2.02.02.009.2402118.919.2247		Servicio de asistencia tecnica para la	3.056,875,00	0,00	0,00	0,00	0,00	3.056,875,00	0,00	0,00	0,00	0,00	0,00	3.056,875,00
2.3.2.02.02.009.2402118.919.2368		Rh.Servicio de asistencia tecnica para la	0,00	401,000,000,00	0,00	0,00	0,00	401,000,000,00	16,100,000,00	15,869,962,00	11,500,000,00	11,500,000,00	0,00	23,900,000,00
2.3.2.02.02.009.2402118.919.2246		Servicio de divulgacion de la informacion de la	7.163,210,00	0,00	0,00	4.890,000,00	0,00	11.963,210,00	10.251,816,00	10.251,816,00	4.890,000,00	4.890,000,00	0,00	1.711,594,00
2.3.2.02.02.009.2402118.919.2249		Servicio de divulgacion de la informacion de la	27.000,000,00	0,00	0,00	0,00	0,00	27.000,000,00	27,000,000,00	27,000,000,00	27,000,000,00	27,000,000,00	0,00	0,00
2.3.2.02.02.009.2402118.919.2368		Rh.Servicio de divulgacion de la informacion	0,00	46.000,000,00	0,00	0,00	0,00	46,000,000,00	46,000,000,00	46,000,000,00	0,00	0,00	0,00	0,00
2.3.2.02.02.009.2402118.919.2245		Servicio de divulgacion de la informacion de la	5.014,247,00	0,00	0,00	0,00	4.890,000,00	214,247,00	0,00	0,00	0,00	0,00	0,00	214,247,00
2.3.2.02.02.009.2402118.919.2370		Rh.Servicio de divulgacion de la informacion	0,00	21.600,000,00	0,00	0,00	0,00	21,600,000,00	21,600,000,00	21,600,000,00	0,00	0,00	0,00	0,00
2.3.2.02.02.009.2402118.919.2313		Servicio de educacion informal ambiental	15,000,000,00	0,00	0,00	0,00	0,00	15,000,000,00	15,000,000,00	15,000,000,00	15,000,000,00	15,000,000,00	0,00	0,00
2.3.2.02.02.009.2402118.919.2246		Servicio de educacion informal ambiental	4.565,312,00	0,00	0,00	0,00	0,00	4,565,312,00	1,000,000,00	1,000,000,00	1,000,000,00	1,000,000,00	0,00	3.565,312,00
2.3.2.02.02.009.2402118.919.2267		Rh.Servicio de educacion informal ambiental	0,00	80.000,000,00	0,00	0,00	0,00	80,000,000,00	24,637,500,00	24,637,500,00	16,000,000,00	16,000,000,00	0,00	56,362,500,00



REPUBLICA DE COLOMBIA
MUNICIPIO DE CALIMA EL DARIEN
EJECUCION PRESUPUESTAL DE EGRESOS POR NIVEL
HASTA 30/10/2025

Fecha de Impresión: 31/10/2025
 Hora de Impresión: 11:41:37a. m.
 Pagina 14 de 20

CODIGO	C-RES	NOMBRE	INICIAL	ADICIONES	REDUCC.	CREDITOS	CONTRA CREDITOS	PRESUPUESTO DEFINITIVO	DISPONIBIL	COMPROMISOS	OBLIGACION	PAGOS	APLAZAMIENTOS	PRESUPUESTO DISPONIBLE
2.3.2.02.02.009.3301003.9111.2144		Bibliotecas adscritas	5.989.981,00	0,00	0,00	0,00	0,00	5.989.981,00	0,00	0,00	0,00	0,00	0,00	5.989.981,00
2.3.2.02.02.009.3301016.9111.2145		Casas de la cultura adscritas	20.700.000,00	0,00	0,00	0,00	0,00	20.700.000,00	16.000.000,00	16.000.000,00	12.000.000,00	13.000.000,00	0,00	4.700.000,00
2.3.2.02.02.009.3301051.9111.2142		Servicio de educación informal al sector	12.871.700,00	0,00	0,00	0,00	0,00	12.871.700,00	12.871.700,00	12.871.700,00	12.246.000,00	12.240.000,00	0,00	0,00
2.3.2.02.02.009.3301051.9111.2252		Servicio de educación informal al sector	4.500.000,00	24.843.601,00	0,00	0,00	0,00	29.343.601,00	29.343.601,00	29.343.601,00	10.189.736,00	10.189.736,00	0,00	0,00
2.3.2.02.02.009.3301051.9111.2140		Servicio de educación informal al sector	6.750.000,00	0,00	0,00	0,00	0,00	6.750.000,00	6.750.000,00	6.750.000,00	6.120.000,00	6.120.000,00	0,00	0,00
2.3.2.02.02.009.3301051.9111.2141		Servicio de educación informal al sector	43.143.656,00	0,00	0,00	0,00	0,00	43.143.656,00	43.143.656,00	43.143.656,00	17.420.000,00	17.400.000,00	0,00	0,00
2.3.2.02.02.009.3301051.9111.2373		RB.Servicio de educación informal al sector	0,00	14.945.392,00	0,00	0,00	0,00	14.945.392,00	14.941.040,00	14.941.040,00	11.030.000,00	11.030.000,00	0,00	4.362,00
2.3.2.02.02.009.3301051.9111.2138		Servicio de educación informal al sector	4.000.000,00	0,00	0,00	0,00	0,00	4.000.000,00	4.000.000,00	4.000.000,00	2.774.387,00	2.774.387,00	0,00	0,00
2.3.2.02.02.009.3301051.9111.2150		Servicio de promoción de actividades	1.371.865,00	0,00	0,00	0,00	0,00	1.371.865,00	1.371.865,00	1.371.865,00	0,00	0,00	0,00	0,00
2.3.2.02.02.009.3301053.9111.2253		Servicio de promoción de actividades	160.200.000,00	0,00	0,00	120.800.319,00	0,00	281.000.319,00	281.000.319,00	281.000.319,00	281.000.319,00	281.000.319,00	0,00	0,00
2.3.2.02.02.009.3301053.9111.2151		Servicio de promoción de actividades	13.509.035,00	0,00	0,00	0,00	0,00	13.509.035,00	13.509.035,00	13.509.035,00	0,00	0,00	0,00	0,00
2.3.2.02.02.009.3301066.9111.2146		Servicio de mantenimiento de infraestructura	2.846.462,00	0,00	0,00	0,00	0,00	2.846.462,00	0,00	0,00	0,00	0,00	0,00	2.846.462,00
2.3.2.02.02.009.3301068.9111.2254		Servicio de mantenimiento de infraestructura	120.800.319,00	0,00	0,00	0,00	120.800.319,00	0,00	0,00	0,00	0,00	0,00	0,00	0,00
2.3.2.02.02.009.3301067.9111.2255		Servicio de educación informal en áreas	4.500.000,00	0,00	0,00	0,00	0,00	4.500.000,00	4.500.000,00	4.500.000,00	0,00	0,00	0,00	0,00
2.3.2.02.02.009.3301067.9111.2143		Servicio de educación informal en áreas	6.754.517,00	0,00	0,00	0,00	0,00	6.754.517,00	6.754.517,00	6.754.517,00	6.300.000,00	6.300.000,00	0,00	0,00
2.3.2.02.02.009.3301067.9111.2374		RB.Servicio de educación informal en áreas	0,00	12.836.161,46	0,00	0,00	0,00	12.836.161,46	12.834.295,00	12.834.295,00	6.300.000,00	6.300.000,00	0,00	1.866,46
2.3.2.02.02.009.3301122.9111.2148		Servicio de fomento para el acceso de la	13.746.124,00	0,00	0,00	0,00	0,00	13.746.124,00	13.746.124,00	13.746.124,00	0,00	0,00	0,00	0,00
2.3.2.02.02.009.3301122.9111.2149		Servicio de fomento para el acceso de la	25.936.575,00	0,00	0,00	0,00	0,00	25.937.751,00	25.937.751,00	25.937.751,00	0,00	0,00	0,00	0,00
2.3.2.02.02.009.3301122.9111.2147		Servicio de fomento para el acceso de la	6.754.517,00	0,00	0,00	0,00	0,00	6.754.517,00	6.754.517,00	6.754.517,00	0,00	0,00	0,00	0,00
2.3.2.02.02.009.3301122.9111.2375		RB.Servicio de fomento para el acceso de la	0,00	100.000.000,00	0,00	0,00	0,00	100.000.000,00	100.000.000,00	100.000.000,00	0,00	0,00	0,00	0,00
2.3.2.02.02.009.3301122.9111.2360		RB.Servicio de fomento para el acceso de la	0,00	41.563.721,60	0,00	0,00	0,00	41.563.721,60	0,00	0,00	0,00	0,00	0,00	41.563.721,60
2.3.2.02.02.009.3301122.9111.2379		RB.Servicio de fomento para el acceso de la	0,00	8.396.727,70	0,00	0,00	0,00	8.396.727,70	8.395.989,00	8.395.989,00	0,00	0,00	0,00	2.738,70
2.3.2.02.02.009.3301122.9111.2377		RB.Servicio de fomento para el acceso de la	0,00	5.250.467,08	0,00	0,00	0,00	5.250.467,08	0,00	0,00	0,00	0,00	0,00	5.250.467,08
2.3.2.02.02.009.3301122.9111.2376		RB.Servicio de fomento para el acceso de la	0,00	10.500.933,16	0,00	0,00	0,00	10.500.933,16	0,00	0,00	0,00	0,00	0,00	10.500.933,16
2.3.2.02.02.009.3301122.9111.2378		RB.Servicio de fomento para el acceso de la	0,00	5.250.470,08	0,00	0,00	0,00	5.250.470,08	0,00	0,00	0,00	0,00	0,00	5.250.470,08
2.3.2.02.02.009.3502007.9111.2153		Servicio de capacitación técnica para el	1.423.231,00	0,00	0,00	0,00	0,00	1.423.231,00	0,00	0,00	0,00	0,00	0,00	1.423.231,00
2.3.2.02.02.009.3502009.9111.2156		Servicio de apoyo para la transición y/o	4.554.339,00	0,00	0,00	0,00	0,00	4.554.339,00	0,00	0,00	0,00	0,00	0,00	4.554.339,00
2.3.2.02.02.009.3502011.9111.2154		Servicio de apoyo para la formación de capital	4.269.692,00	0,00	0,00	0,00	0,00	4.269.692,00	0,00	0,00	0,00	0,00	0,00	4.269.692,00



REPUBLICA DE COLOMBIA
MUNICIPIO DE CALIMA EL DARIEN
EJECUCION PRESUPUESTAL DE EGRESOS POR NIVEL
HASTA 30/10/2025

Fecha de Impresión: 31/10/2025
 Hora de Impresión: 11:41:37a. m.
 Pagina 15 de 20

CODIGO	C.RES	NOMBRE	INICIAL	ADICIONES	REDUCC.	CREDITOS	CONTRA CREDITOS	PRESUPUESTO DEFINITIVO	DISPONIBIL	COMPROMISOS	OBLIGACION	PAGOS	APLAZAMIENTOS	PRESUPUESTO DISPONIBLE
2.3.2.02.02.000.300203048.911: 2258		Servicio de apoyo financiero para la	2,063,684.00	0.00	0.00	0.00	0.00	2,063,684.00	0.00	0.00	0.00	0.00	0.00	2,063,684.00
2.3.2.02.02.000.300203039.911: 2152		Servicio de asistencia técnica a los entes	9,251,000.00	0.00	0.00	0.00	0.00	9,251,000.00	0.00	0.00	0.00	0.00	0.00	9,251,000.00
2.3.2.02.02.000.3002040.911: 2156		Servicio de promoción turística	2,134,846.00	0.00	0.00	0.00	0.00	2,134,846.00	0.00	0.00	0.00	0.00	0.00	2,134,846.00
2.3.2.02.02.000.3002046.911: 2256		Servicio de promoción turística	50,000,000.00	0.00	0.00	0.00	0.00	50,000,000.00	20,447,000.00	10,480,000.00	0.00	0.00	0.00	29,553,000.00
2.3.2.02.02.000.3002046.911: 2156		Servicio de promoción turística	1,423,321.00	0.00	0.00	0.00	0.00	1,423,321.00	0.00	0.00	0.00	0.00	0.00	1,423,321.00
2.3.2.02.02.000.3002048.911: 2157		Documentos normativos3502048	998,261.50	0.00	0.00	0.00	0.00	998,261.50	998,261.50	0.00	0.00	0.00	0.00	0.00
2.3.2.02.02.000.3002048.911: 2381		Rd.Documentos normativos3502048	0.00	35,000,000.00	0.00	0.00	0.00	35,000,000.00	35,000,000.00	0.00	0.00	0.00	0.00	0.00
2.3.2.02.02.000.3002050.911: 2257		Sensibilización turística comunitaria	2,846,462.00	0.00	0.00	0.00	0.00	2,846,462.00	0.00	0.00	0.00	0.00	0.00	2,846,462.00
2.3.2.02.02.000.3002113.911: 2256		Equipamiento turístico comunitario	2,846,462.00	0.00	0.00	0.00	0.00	2,846,462.00	0.00	0.00	0.00	0.00	0.00	2,846,462.00
2.3.2.02.02.000.3002002.911: 2159		Servicios de gestión para generación y	19,213,616.00	0.00	0.00	0.00	0.00	19,213,616.00	0.00	0.00	0.00	0.00	0.00	19,213,616.00
2.3.2.02.02.000.3002032.911: 2382		Rd.Servicios de gestión para generación y	0.00	60,786,384.00	0.00	0.00	0.00	60,786,384.00	0.00	0.00	0.00	0.00	0.00	60,786,384.00
2.3.2.02.02.000.3002036.911: 2260		Servicio de registro laboral	18,385,647.00	0.00	0.00	0.00	0.00	18,385,647.00	14,851,847.50	14,851,847.00	11,500,000.00	11,500,000.00	0.00	1,534,000.00
2.3.2.02.02.000.3002036.911: 2384		Rd.Servicio de registro laboral	0.00	3,614,153.00	0.00	0.00	0.00	3,614,153.00	3,648,153.00	3,648,153.00	2,300,000.00	2,300,000.00	0.00	68,000.00
2.3.2.02.02.000.3002035.911: 2160		Servicio de formación para el trabajo en	9,232,308.00	0.00	0.00	0.00	0.00	9,232,308.00	5,000,000.00	5,000,000.00	0.00	0.00	0.00	4,232,308.00
2.3.2.02.02.000.3002035.911: 2383		Rd.Servicio de formación para el trabajo en	0.00	40,767,602.00	0.00	0.00	0.00	40,767,602.00	0.00	0.00	0.00	0.00	0.00	40,767,602.00
2.3.2.02.02.000.3006011.911: 2263		Servicios de apropiación social del	358,160.00	0.00	0.00	0.00	0.00	358,160.00	250,000.00	250,000.00	0.00	0.00	0.00	108,160.00
2.3.2.02.02.000.3006011.911: 2262		Servicios de apropiación social del	900,000.00	0.00	0.00	0.00	0.00	900,000.00	900,000.00	900,000.00	0.00	0.00	0.00	0.00
2.3.2.02.02.000.3006011.911: 2266		Rd.Servicios de apropiación social del	0.00	8,741,840.00	0.00	0.00	0.00	8,741,840.00	8,741,840.00	8,741,840.00	0.00	0.00	0.00	0.00
2.3.2.02.02.000.3006015.911: 2281		Documentos de planeación	14,888,626.00	0.00	0.00	0.00	0.00	14,888,626.00	14,888,626.00	14,888,626.00	14,175,000.00	14,175,000.00	0.00	0.00
2.3.2.02.02.000.3006015.911: 2265		Rd.Documentos de planeación	0.00	16,186,374.00	0.00	0.00	0.00	16,186,374.00	16,186,374.00	16,186,374.00	11,340,000.00	11,340,000.00	0.00	0.00
2.3.2.02.02.000.4001001.911: 2219		Servicio de asistencia técnica y jurídica en	24,000,000.00	0.00	0.00	0.00	0.00	24,000,000.00	24,000,000.00	22,400,000.00	6,600,000.00	9,600,000.00	0.00	0.00
2.3.2.02.02.000.4001007.911: 2264		Servicio de saneamiento y educación de niños	42,606,925.00	0.00	0.00	0.00	0.00	42,606,925.00	12,009,000.00	12,000,000.00	0.00	0.00	0.00	30,606,925.00
2.3.2.02.02.000.4001041.911: 2265		Vivienda de interés prioritario mejoradas	28,464,616.00	0.00	0.00	0.00	0.00	28,464,616.00	0.00	0.00	0.00	0.00	0.00	28,464,616.00
2.3.2.02.02.000.4001041.911: 2445		Vivienda de interés prioritario mejoradas	0.00	0.00	0.00	0.00	0.00	0.00	0.00	0.00	0.00	0.00	0.00	0.00
2.3.2.02.02.000.4001041.911: 2287		Rd.Vivienda de interés prioritario mejoradas	0.00	22,665,963.00	0.00	0.00	0.00	22,665,963.00	12,000,000.00	12,000,000.00	4,000,000.00	4,000,000.00	0.00	10,665,963.00
2.3.2.02.02.000.4001041.911: 2088		Rd.Vivienda de interés prioritario mejoradas	0.00	17,383,963.15	0.00	0.00	0.00	17,383,963.15	0.00	0.00	0.00	0.00	0.00	17,383,963.15
2.3.2.02.02.000.4001043.911: 2266		Vivienda de interés social construida en alto	23,463,308.00	0.00	0.00	0.00	0.00	23,463,308.00	0.00	0.00	0.00	0.00	0.00	23,463,308.00
2.3.2.02.02.000.4002016.911: 2166		Documentos de planeación4002016	136,067,423.00	0.00	0.00	0.00	0.00	136,067,423.00	136,067,423.00	136,067,423.00	106,380,390.86	106,380,390.86	0.00	0.00
2.3.2.02.02.000.4002016.911: 2201		Documentos de planeación4002016	7,797,496.00	0.00	0.00	0.00	0.00	7,797,496.00	7,797,496.00	7,699,496.00	0.00	0.00	0.00	0.00



REPUBLICA DE COLOMBIA
MUNICIPIO DE CALIMA EL DARIEN
EJECUCION PRESUPUESTAL DE EGRESOS POR NIVEL
HASTA 30/10/2025

Fecha de Impresión: 31/10/2025
 Hora de Impresión: 11:41:37a. m.
 Pagina 16 de 20

CODIGO	C.RES	NOMBRE	INICIAL	ADICIONES	REDUCC.	CREDITOS	CONTRA CREDITOS	PRESUPUESTO DEFINITIVO	DISPONIBLE	COMPROMISOS	OBLIGACION	PAGOS	APLAZAMIENTOS	PRESUPUESTO DISPONIBLE
2.3.2.02.02.009.4002016.9111.2390		Rb.Documentos de planeacion4002016	0.00	372,771,973.32	0.00	0.00	0.00	372,771,973.32	304,771,973.32	304,771,973.32	87,107,600.94	97,107,600.94	0.00	68,000,000.00
2.3.2.02.02.009.4002016.9111.2389		Rb.Documentos de planeacion4002016	0.00	83,363,107.68	0.00	0.00	0.00	83,363,107.68	83,363,107.68	83,363,107.68	0.00	0.00	0.00	0.00
2.3.2.02.02.009.4003008.9111.2270		Documentos de planeacion	21,348,463.00	0.00	0.00	21,348,463.00	0.00	0.00	0.00	0.00	0.00	0.00	0.00	0.00
2.3.2.02.02.009.4003008.9111.2165		Documentos de planeacion4003008	38,829,930.00	0.00	0.00	0.00	0.00	38,829,930.00	33,102,000.00	33,102,000.00	33,102,000.00	33,102,000.00	0.00	3,727,930.00
2.3.2.02.02.009.4003008.9111.2444		Documentos de planeacion elaborados SGP	0.00	85,170,170.00	0.00	0.00	0.00	85,170,170.00	83,170,170.00	0.00	0.00	0.00	0.00	0.00
2.3.2.02.02.009.4003008.9111.2392		Rb.Documentos de planeacion4003008	0.00	30,000,000.00	0.00	0.00	0.00	30,000,000.00	30,000,000.00	0.00	0.00	0.00	0.00	0.00
2.3.2.02.02.009.4003022.9111.2451		Servicios de implementación del Plan de	0.00	0.00	0.00	21,348,463.00	0.00	21,348,463.00	21,348,463.00	21,348,463.00	18,000,000.00	18,000,000.00	0.00	0.00
2.3.2.02.02.009.4003022.943.2396		Rb.Servicios de implementación del Plan de	0.00	8,651,537.00	0.00	0.00	0.00	8,651,537.00	8,651,537.00	8,651,537.00	4,500,000.00	4,500,000.00	0.00	0.00
2.3.2.02.02.009.4003047.9111.2314		Servicio de apoyo financiero para subsección al	82,202,976.00	0.00	0.00	0.00	0.00	82,202,976.00	80,641,059.00	80,641,059.00	86,641,059.00	86,641,059.00	0.00	15,011,917.00
2.3.2.02.02.009.4003047.9111.2315		Servicio de apoyo financiero para subsección al	669,094,000.00	0.00	0.00	0.00	0.00	669,094,000.00	669,094,000.00	669,094,000.00	285,544,342.00	196,857,444.00	0.00	0.00
2.3.2.02.02.009.4003047.9111.2455		Servicio de apoyo Financiero para subsección al	0.00	0.00	0.00	581,016,253.00	0.00	581,016,253.00	340,478,803.00	340,478,803.00	108,350,592.00	108,350,592.00	0.00	240,537,450.00
2.3.2.02.02.009.4003052.9111.2272		Servicio de asistencia técnica para la	41,116,154.00	0.00	0.00	0.00	0.00	41,116,154.00	23,118,750.00	23,118,750.00	0.00	0.00	0.00	20,997,404.00
2.3.2.02.02.009.4003052.9111.2397		Rb.Servicio de asistencia técnica para la	0.00	581,016,253.00	0.00	0.00	0.00	581,016,253.00	0.00	0.00	0.00	0.00	0.00	0.00
2.3.2.02.02.009.4003052.9111.2398		Rb.Servicio de asistencia técnica para la	0.00	125,883,846.00	0.00	0.00	0.00	125,883,846.00	90,883,000.00	0.00	0.00	0.00	0.00	35,000,846.00
2.3.2.02.02.009.4101014.9359.2330		Servicio de capacitación de la población	4,000,000.00	0.00	0.00	0.00	0.00	4,000,000.00	4,000,000.00	4,000,000.00	2,500,000.00	2,500,000.00	0.00	0.00
2.3.2.02.02.009.4101014.9359.2399		Rb.Servicio de capacitación de la población	0.00	6,000,000.00	0.00	0.00	0.00	6,000,000.00	6,000,000.00	6,000,000.00	0.00	0.00	0.00	0.00
2.3.2.02.02.009.4101025.9359.2199		Servicio de ayuda y atención humanitaria	9,071,549.00	0.00	0.00	0.00	0.00	9,071,549.00	9,071,549.00	6,194,645.00	6,194,645.00	6,194,645.00	0.00	0.00
2.3.2.02.02.009.4101027.9359.2274		Servicio de asistencia humanitaria	533,711.00	0.00	0.00	0.00	0.00	533,711.00	0.00	0.00	0.00	0.00	0.00	533,711.00
2.3.2.02.02.009.4101027.9359.2170		Servicio de asistencia humanitaria	1,090,897.00	0.00	0.00	0.00	0.00	1,090,897.00	1,090,000.00	1,090,000.00	1,090,000.00	1,090,000.00	0.00	200,897.00
2.3.2.02.02.009.4101030.9359.2275		Servicio de recuperación emocional a víctimas	3,558,077.00	0.00	0.00	0.00	0.00	3,558,077.00	2,340,000.00	2,340,000.00	0.00	0.00	0.00	1,218,077.00
2.3.2.02.02.009.4101030.9359.2276		Servicio de recuperación emocional a víctimas	9,000,000.00	0.00	0.00	0.00	0.00	9,000,000.00	9,000,000.00	9,000,000.00	3,780,000.00	3,780,000.00	0.00	0.00
2.3.2.02.02.009.4101031.9359.2173		Servicios de implementación medidas de	2,487,805.00	0.00	0.00	0.00	0.00	2,487,805.00	2,460,000.00	2,460,000.00	278,250.00	278,250.00	0.00	27,805.00
2.3.2.02.02.009.4101031.9359.2171		Servicios de implementación medidas de	711,615.00	0.00	0.00	0.00	0.00	711,615.00	0.00	0.00	0.00	0.00	0.00	711,615.00
2.3.2.02.02.009.4101038.9359.2277		Servicio de asistencia técnica para la	1,353,617.00	0.00	0.00	0.00	0.00	1,353,617.00	1,353,617.00	246,741.50	246,741.50	246,741.50	0.00	0.00
2.3.2.02.02.009.4101038.9359.2273		Servicio de asistencia técnica para la	8,900,000.00	0.00	0.00	0.00	0.00	8,900,000.00	9,821,230.00	9,821,230.00	8,621,230.00	8,621,230.00	0.00	0.00
2.3.2.02.02.009.4101038.9359.2172		Servicio de asistencia técnica para la	7,827,769.00	0.00	0.00	0.00	0.00	7,827,769.00	7,827,769.00	0.00	0.00	0.00	0.00	0.00
2.3.2.02.02.009.4101068.9359.2278		Servicios de divulgación de temáticas de	1,779,038.00	0.00	0.00	0.00	0.00	1,779,038.00	1,779,038.00	1,779,038.00	0.00	0.00	0.00	0.00
2.3.2.02.02.009.4101068.9359.2400		Rb.Servicios de divulgación de temáticas de	0.00	220,962.00	0.00	0.00	0.00	220,962.00	41,122.00	41,122.00	0.00	0.00	0.00	179,840.00
2.3.2.02.02.009.4102043.9359.2282		Servicio de promoción de temas de educación	4,412,727.00	0.00	0.00	0.00	0.00	4,412,727.00	0.00	0.00	0.00	0.00	0.00	4,412,727.00



REPUBLICA DE COLOMBIA
MUNICIPIO DE CALIMA EL DARIEN
EJECUCION PRESUPUESTAL DE EGRESOS POR NIVEL
HASTA 30/10/2025

Fecha de Impresión: 31/10/2025
 Hora de Impresión: 11:41:37 a. m.
 Pagina 17 de 20

CODIGO	C.RES	NOMBRE	INICIAL	ADICIONES	REDUCC.	CREDITOS	CONTRA CREDITOS	PRESUPUESTO DEFINITIVO	DISPONIBIL	COMPROMISOS	OBLIGACION	PAGOS	APLAZAMIENTOS	PRESUPUESTO DISPONIBLE
2.3.2.02.009.4102043.9359.2280		Servicio de promoción de temas de tránsito	18,000,000.00	0.00	0.00	0.00	0.00	18,000,000.00	18,000,000.00	18,000,000.00	17,370,000.00	17,370,000.00	0.00	0.00
2.3.2.02.009.4102043.9359.2402		Rb.Servicio de promoción de temas de	0.00	10,000,000.00	0.00	0.00	0.00	10,000,000.00	1,965,560.00	1,965,560.00	0.00	0.00	0.00	8,034,440.00
2.3.2.02.009.4102043.9359.2401		Rb.Servicio de promoción de temas de	0.00	27,847.00	0.00	0.00	0.00	27,847.00	0.00	0.00	0.00	0.00	0.00	27,847.00
2.3.2.02.009.4102043.9359.2278		Servicio de promoción de temas de tránsito	10,948,074.00	0.00	0.00	0.00	0.00	10,948,074.00	8,775,000.00	8,775,000.00	7,707,500.00	7,707,500.00	0.00	2,173,074.00
2.3.2.02.009.4102043.9359.2283		Servicio de educación informal a niños, niñas,	3,558,077.00	0.00	0.00	0.00	3,558,077.00	0.00	0.00	0.00	0.00	0.00	0.00	0.00
2.3.2.02.009.4102043.9359.2284		Servicio de educación informal a niños, niñas,	18,000,000.00	50,000,000.00	0.00	0.00	24,566,000.00	43,434,000.00	18,394,965.00	15,005,440.00	15,005,440.00	15,005,440.00	0.00	28,038,185.00
2.3.2.02.009.4102043.9359.2404		Rb.Servicio de educación informal a niños,	0.00	10,000,000.00	0.00	0.00	10,000,000.00	0.00	0.00	0.00	0.00	0.00	0.00	0.00
2.3.2.02.009.4102043.9359.2175		Servicio de promoción de los derechos de los	3,558,077.00	0.00	0.00	0.00	3,558,077.00	0.00	0.00	0.00	0.00	0.00	0.00	3,558,077.00
2.3.2.02.009.4102043.9359.2281		Servicio de promoción de los derechos de los	18,000,000.00	0.00	0.00	0.00	18,000,000.00	16,268,000.00	16,268,000.00	16,268,000.00	12,098,000.00	12,098,000.00	0.00	1,712,000.00
2.3.2.02.009.4102043.9359.2403		Rb.Servicio de promoción de los derechos de	0.00	20,000,000.00	0.00	0.00	20,000,000.00	20,000,000.00	20,000,000.00	20,000,000.00	12,096,000.00	12,096,000.00	0.00	8,000.00
2.3.2.02.009.4103017.9359.2452		Servicio de entrega de raciones de alimentos	0.00	0.00	0.00	14,232,308.00	0.00	14,232,308.00	14,158,028.00	13,047,148.10	6,972,827.10	6,972,827.10	0.00	74,280.00
2.3.2.02.009.4103017.9359.3447		Servicio de entrega de raciones de alimentos	0.00	17,139,680.10	0.00	0.00	0.00	17,139,680.10	17,139,680.00	17,139,680.00	0.00	0.00	0.00	0.10
2.3.2.02.009.4103017.9359.2406		Rb.Servicio de entrega de raciones de	0.00	47,638,022.00	0.00	0.00	0.00	47,638,022.00	47,638,022.00	47,638,022.00	47,638,022.00	47,638,022.00	0.00	0.00
2.3.2.02.009.4103017.9359.2437		RE Servicio de entrega de raciones de	0.00	1,002,000.00	0.00	0.00	0.00	1,002,000.00	1,002,000.00	1,002,000.00	0.00	0.00	0.00	0.00
2.3.2.02.009.4103050.9359.2176		Servicio de acompañamiento familiar y	21,175,982.00	0.00	0.00	0.00	0.00	21,175,982.00	18,375,000.00	17,500,000.00	13,125,000.00	13,125,000.00	0.00	4,800,002.00
2.3.2.02.009.4103050.9359.2286		Servicio de acompañamiento familiar y	7,200,000.00	0.00	0.00	0.00	0.00	7,200,000.00	0.00	0.00	0.00	0.00	0.00	7,200,000.00
2.3.2.02.009.4103050.9359.2285		Servicio de apoyo para la subsistencia en	14,232,308.00	0.00	0.00	0.00	14,232,308.00	0.00	0.00	0.00	0.00	0.00	0.00	0.00
2.3.2.02.009.4104008.9359.2464		Servicio de Atención y Protección Integral al	0.00	32,400,000.00	0.00	0.00	0.00	32,400,000.00	32,400,000.00	32,400,000.00	0.00	0.00	0.00	0.00
2.3.2.02.009.4104008.9359.2168		Servicio de atención y protección integral al	113,991,031.00	0.00	0.00	0.00	0.00	113,991,031.00	113,991,031.00	113,991,031.00	0.00	0.00	0.00	0.00
2.3.2.02.009.4104008.9359.2411		Rb.Servicio de atención y protección integral	0.00	190,200,000.75	0.00	0.00	0.00	190,200,000.75	190,200,000.00	190,200,000.00	0.00	0.00	0.00	0.75
2.3.2.02.009.4104008.9359.2409		Rb.Servicio de atención y protección integral	0.00	72,771,389.69	0.00	0.00	0.00	72,771,389.69	72,771,389.00	71,923,689.00	0.00	0.00	0.00	0.69
2.3.2.02.009.4104008.9359.2167		Servicio de atención y protección integral al	205,978,074.00	0.00	0.00	0.00	0.00	205,978,074.00	295,956,160.00	253,294,300.00	253,294,300.00	253,294,300.00	0.00	22,814.00
2.3.2.02.009.4104008.9359.2410		Rb.Servicio de atención y protección integral	0.00	169,799,809.27	0.00	0.00	0.00	169,799,809.27	169,799,809.00	169,799,809.00	97,402,200.00	97,402,200.00	0.00	0.27
2.3.2.02.009.4104008.9359.2174		Servicio de atención integral a población en	674,231.00	0.00	0.00	0.00	0.00	674,231.00	674,231.00	0.00	0.00	0.00	0.00	674,231.00
2.3.2.02.009.4104008.9359.2289		Servicio de atención integral a población en	90,000,000.00	0.00	0.00	24,566,000.00	0.00	114,566,000.00	99,285,600.00	58,445,537.00	40,781,970.00	40,781,970.00	0.00	55,284,030.00
2.3.2.02.009.4301001.9659.2182		Servicio de apoyo a la actividad física, la	18,006,242.00	0.00	0.00	0.00	0.00	18,006,242.00	18,006,242.00	18,006,242.00	0.00	0.00	0.00	0.00
2.3.2.02.009.4301001.9659.2185		Servicio de apoyo a la actividad física, la	1,000.00	14,270,263.00	0.00	0.00	0.00	14,271,263.00	14,271,263.00	14,271,263.00	0.00	0.00	0.00	0.00
2.3.2.02.009.4301001.9659.2184		Servicio de apoyo a la actividad física, la	7,797,466.00	0.00	0.00	0.00	0.00	7,797,466.00	7,458,887.00	7,458,887.00	6,120,000.00	6,120,000.00	0.00	340,669.00
2.3.2.02.009.4301001.9659.2183		Servicio de apoyo a la actividad física, la	5,921,126.00	0.00	0.00	0.00	0.00	5,921,126.00	5,921,125.00	5,921,126.00	0.00	0.00	0.00	0.00



REPUBLICA DE COLOMBIA
MUNICIPIO DE CALIMA EL DARIEN
EJECUCION PRESUPUESTAL DE EGRESOS POR NIVEL
HASTA 30/10/2025

Fecha de Impresión: 31/10/2025
 Hora de Impresión: 11:41:37 a. m.
 Pagina 18 de 20

CODIGO	C-RES	NOMBRE	INICIAL	ADICIONES	REDUCC.	CREDITOS	CONTRA CREDITOS	PRESUPUESTO DEFINITIVO	DISPONIBIL	COMPROMISOS	OBLIGACION	PAGOS	APLAZAMIENTOS	PRESUPUESTO DISPONIBLE
2.3.2.02.02.009.4301001.9605.2412		Rb. Servicio de apoyo a la actividad física, la	0,00	48.274,136,00	0,00	0,00	0,00	48.274,136,00	48.274,136,00	47.588,757,40	0,00	0,00	0,00	0,00
2.3.2.02.02.009.4301001.9605.2413		Rb. Servicio de apoyo a la actividad física, la	0,00	60.000,000,00	0,00	0,00	0,00	60.000,000,00	60.000,000,00	60.000,000,00	52.713,750,00	52.713,750,00	0,00	0,00
2.3.2.02.02.009.4301007.9605.2187		Servicio de Escuelas Deportivas	55.798,088,00	0,00	0,00	0,00	0,00	35.798,088,00	35.212,000,00	35.212,000,00	22.712,000,00	22.712,000,00	0,00	547,568,00
2.3.2.02.02.009.4301007.9605.2414		Rb. Servicio de Escuelas Deportivas	0,00	20.000,000,00	0,00	0,00	0,00	20.000,000,00	20.000,000,00	20.000,000,00	17.022,000,00	17.022,000,00	0,00	0,00
2.3.2.02.02.009.4301007.9605.2415		Rb. Servicio de Escuelas Deportivas	0,00	112.667,100,39	0,00	0,00	0,00	112.667,100,39	112.647,593,00	112.547,593,00	56.880,000,00	56.880,000,00	0,00	109,507,39
2.3.2.02.02.009.4301007.9605.2416		Rb. Servicio de Escuelas Deportivas	0,00	11.583,211,61	0,00	0,00	0,00	11.583,211,61	11.583,211,00	11.583,211,00	0,00	0,00	0,00	0,61
2.3.2.02.02.009.4301016.9605.2290		Carteras multifuncionales adecuadas	120.600,000,00	0,00	0,00	0,00	0,00	120.600,000,00	120.600,000,00	120.600,000,00	120.600,000,00	120.600,000,00	0,00	0,00
2.3.2.02.02.009.4301016.9605.2417		Rb. Carteras multifuncionales adecuadas	0,00	222.745,354,00	0,00	0,00	0,00	222.745,354,00	222.745,354,00	222.745,354,00	222.745,354,00	222.745,354,00	0,00	0,00
2.3.2.02.02.009.4301016.9605.2418		Rb. Carteras multifuncionales adecuadas	0,00	56.532,530,39	0,00	0,00	0,00	56.532,530,39	56.532,530,39	56.532,530,39	56.532,530,39	56.532,530,39	0,00	0,00
2.3.2.02.02.009.4301032.9605.2181		Servicio de organización de eventos	5.400,000,00	0,00	0,00	0,00	0,00	5.400,000,00	5.400,000,00	5.400,000,00	0,00	0,00	0,00	0,00
2.3.2.02.02.009.4301032.9605.2185		Servicio de organización de eventos	6.355,105,00	0,00	0,00	0,00	0,00	6.355,105,00	6.355,105,00	6.355,105,00	0,00	0,00	0,00	0,00
2.3.2.02.02.009.4301032.9605.2419		Rb. Servicio de organización de eventos	0,00	73.841,171,16	0,00	0,00	0,00	73.841,171,16	73.841,171,00	73.841,171,00	54.523,000,00	54.523,000,00	0,00	0,16
2.3.2.02.02.009.4301037.9605.2293		Servicio de promoción de la actividad física, la	213,664,00	0,00	0,00	0,00	0,00	213,664,00	0,00	0,00	0,00	0,00	0,00	213,664,00
2.3.2.02.02.009.4302073.9605.2177		Servicio de promoción de la actividad física, la	10.800,000,00	0,00	0,00	0,00	0,00	10.800,000,00	0,00	0,00	0,00	0,00	0,00	10.800,000,00
2.3.2.02.02.009.4302073.9605.2291		Servicio de identificación de talentos	47.090,878,00	0,00	223,298,00	0,00	0,00	46.867,580,00	37.240,000,00	37.240,000,00	23.520,000,00	23.520,000,00	0,00	9.617,582,00
2.3.2.02.02.009.4501004.9111.2423		Servicio de identificación de talentos	6.110,678,00	0,00	0,00	0,00	0,00	6.110,678,00	6.110,678,00	6.110,678,00	6.110,678,00	6.110,678,00	0,00	0,00
2.3.2.02.02.009.4501001.9111.2188		Servicio de asistencia técnica 4501001	35.573,723,00	0,00	0,00	0,00	0,00	35.573,723,00	35.573,723,00	35.573,723,00	35.573,723,00	35.573,723,00	0,00	0,00
2.3.2.02.02.009.4501001.9111.2420		Rb. Servicio de asistencia técnica 4501001	0,00	7.426,277,00	0,00	0,00	0,00	7.426,277,00	7.426,277,00	7.426,277,00	7.426,277,00	7.426,277,00	0,00	0,00
2.3.2.02.02.009.4501004.9111.2456		Servicio de promoción y convivencia y no	0,00	0,00	0,00	12.000,000,00	0,00	12.000,000,00	0,00	0,00	0,00	0,00	0,00	12.000,000,00
2.3.2.02.02.009.4501004.9111.2287		Servicio de promoción de convivencia y no	112.500,000,00	0,00	0,00	9.996,000,00	0,00	122.496,000,00	44.790,000,00	14.915,000,00	14.915,000,00	14.915,000,00	0,00	7.710,000,00
2.3.2.02.02.009.4501004.9111.2295		Servicio de promoción y convivencia y no	45.346,934,00	0,00	0,00	0,00	0,00	45.346,934,00	0,00	0,00	0,00	0,00	0,00	45.346,934,00
2.3.2.02.02.009.4501004.9111.2423		Rb. Servicio de promoción y convivencia y no	0,00	40.153,000,00	0,00	0,00	0,00	40.153,000,00	40.000,000,00	40.000,000,00	40.000,000,00	40.000,000,00	0,00	153,000,00
2.3.2.02.02.009.4501004.9111.2421		Rb. Servicio de promoción y convivencia y no	0,00	71.984,312,56	0,00	0,00	0,00	71.984,312,56	70.932,500,00	70.932,500,00	70.932,500,00	70.932,500,00	0,00	1.056,462,56
2.3.2.02.02.009.4501004.9111.2424		Rb. Servicio de promoción y convivencia y no	0,00	20.000,000,00	0,00	0,00	0,00	20.000,000,00	0,00	0,00	0,00	0,00	0,00	20.000,000,00
2.3.2.02.02.009.4501004.9111.2422		Rb. Servicio de promoción y convivencia y no	0,00	23.564,566,60	0,00	0,00	0,00	23.564,566,60	0,00	0,00	0,00	0,00	0,00	23.564,566,60
2.3.2.02.02.009.4501004.9111.2183		Servicio de promoción de convivencia y no	13.860,000,00	0,00	0,00	0,00	0,00	13.860,000,00	13.860,000,00	13.860,000,00	5.456,000,00	5.456,000,00	0,00	0,00
2.3.2.02.02.009.4501004.9111.2426		Rb. Documentos de planeación	0,00	90.000,000,00	0,00	0,00	0,00	90.000,000,00	42.634,680,00	42.634,680,00	0,00	0,00	0,00	7.595,320,00
2.3.2.02.02.009.4501004.9111.2194		Servicio de promoción de convivencia y no	6.300,000,00	0,00	0,00	0,00	0,00	6.300,000,00	2.508,000,00	2.508,000,00	0,00	0,00	0,00	3.792,000,00
2.3.2.02.02.009.4501004.9111.2294		Servicio de promoción y convivencia y no	80.447,000,00	0,00	0,00	53.664,202,00	9.996,000,00	133.519,202,00	127.681,722,00	121.081,722,00	119.192,722,00	119.192,722,00	0,00	91.537,540,00



REPUBLICA DE COLOMBIA
MUNICIPIO DE CALIMA EL DARIEN
EJECUCION PRESUPUESTAL DE EGRESOS POR NIVEL
HASTA 30/10/2025

Fecha de Impresión: 31/10/2025
 Hora de Impresión: 11:41:37a. m.
 Pagina 19 de 20

CODIGO	C.RES	NOMBRE	INICIAL	ADICIONES	REDUCC.	CREDITOS	CONTRA CREDITOS	PRESUPUESTO DEFINITIVO	DISPONIBIL	COMPROMISOS	OBLIGACION	PAGOS	APLAZAMIENTOS	PRESUPUESTO DISPONIBLE
2.3.2.02.02.009.4502001.9111.2126		Servicio de apoyo financiero para la atención	2,700,000.00	0.00	0.00	0.00	0.00	2,700,000.00	0.00	0.00	0.00	0.00	0.00	2,700,000.00
2.3.2.02.02.009.4502001.9111.2425		Rb.Servicio de apoyo financiero para la	0.00	19,887,847.00	0.00	0.00	0.00	19,887,847.00	0.00	0.00	0.00	0.00	0.00	19,887,847.00
2.3.2.02.02.009.4502001.9111.2195		Servicio de promoción a la participación	25,071,235.00	0.00	0.00	0.00	0.00	25,071,235.00	25,071,235.00	25,071,235.00	25,071,235.00	25,071,235.00	0.00	0.00
2.3.2.02.02.009.4502001.9111.2196		Servicio de promoción a la participación	97,578,000.00	0.00	0.00	43,672,362.00	0.00	53,905,738.00	53,905,738.00	51,572,394.00	48,625,900.00	48,625,900.00	0.00	0.00
2.3.2.02.02.009.4502001.9111.2427		Rb.Servicio de promoción a la participación	0.00	90,480,212.00	0.00	0.00	0.00	90,480,212.00	90,480,212.00	86,503,462.00	18,566,000.00	18,566,000.00	0.00	0.00
2.3.2.02.02.009.4502001.9111.2192		Servicio de promoción a la participación	30,142,788.00	0.00	0.00	12,080,000.00	0.00	18,142,788.00	17,791,314.00	17,731,364.00	2,314,100.00	2,314,100.00	0.00	351,474.00
2.3.2.02.02.009.4502001.9111.2428		Rb.Servicio de promoción a la participación	0.00	16,957,500.00	0.00	0.00	0.00	16,957,500.00	16,949,690.00	16,394,430.00	3,391,500.00	3,391,500.00	0.00	7,820.00
2.3.2.02.02.009.4502019.9111.2317		Servicio de prevención a visiones de	8,000,000.00	0.00	0.00	0.00	0.00	8,000,000.00	8,000,000.00	8,000,000.00	0.00	0.00	0.00	0.00
2.3.2.02.02.009.4502022.9111.2298		Servicio de asistencia técnica	8,000,000.00	0.00	0.00	0.00	0.00	8,000,000.00	8,819,200.00	8,819,200.00	0.00	0.00	0.00	180,800.00
2.3.2.02.02.009.4502024.9111.2191		Servicio de apoyo para la implementación de	15,300,000.00	0.00	0.00	0.00	0.00	15,300,000.00	15,256,000.00	880,000.00	0.00	0.00	0.00	44,000.00
2.3.2.02.02.009.4502026.9355.2298		Documentos normativos	9,000,000.00	0.00	0.00	0.00	0.00	9,000,000.00	9,000,000.00	9,000,000.00	9,000,000.00	9,000,000.00	0.00	0.00
2.3.2.02.02.009.4502026.9359.2408		Rb.Documentos normativos	0.00	21,000,000.00	0.00	0.00	0.00	21,000,000.00	12,500,000.00	12,500,000.00	7,500,000.00	7,500,000.00	0.00	8,500,000.00
2.3.2.02.02.009.4502028.9359.2297		Servicio de apoyo financiero para empresas y	4,056,208.00	0.00	0.00	3,558,077.00	0.00	7,614,285.00	0.00	0.00	0.00	0.00	0.00	7,614,285.00
2.3.2.02.02.009.4502039.8209.2407		Rb.Servicio de apoyo financiero para	0.00	5,643,792.00	0.00	10,000,000.00	0.00	15,643,792.00	5,855,440.00	5,855,440.00	0.00	0.00	0.00	10,990,352.00
2.3.2.02.02.009.4503002.9111.2301		Servicio de educación informal	900,000.00	0.00	0.00	0.00	0.00	900,000.00	0.00	0.00	0.00	0.00	0.00	900,000.00
2.3.2.02.02.009.4503004.9111.2302		Servicio de atención a emergencias y	16,200,000.00	0.00	0.00	16,000,000.00	0.00	200,000.00	0.00	0.00	0.00	0.00	0.00	200,000.00
2.3.2.02.02.009.4503004.9111.2190		Servicio de atención a emergencias y	31,571,335.00	0.00	0.00	0.00	0.00	31,571,335.00	12,859,500.00	0.00	0.00	0.00	0.00	18,911,835.00
2.3.2.02.02.009.4503004.9111.2429		Rb.Servicio de atención a emergencias y	0.00	11,392,820.00	0.00	0.00	0.00	11,392,820.00	0.00	0.00	0.00	0.00	0.00	11,392,820.00
2.3.2.02.02.009.4503004.9111.2299		Servicio de atención a emergencias y	5,400,000.00	0.00	0.00	1,580,000.00	0.00	3,820,000.00	0.00	0.00	0.00	0.00	0.00	3,820,000.00
2.3.2.02.02.009.4503004.9111.2300		Servicio de monitoreo y seguimiento para la	8,800,000.00	0.00	0.00	0.00	0.00	8,800,000.00	0.00	0.00	0.00	0.00	0.00	8,800,000.00
2.3.2.02.02.009.4503020.9111.2303		Documentos metodológicos	0.00	0.00	0.00	0.00	0.00	0.00	0.00	0.00	0.00	0.00	0.00	0.00
2.3.2.02.02.009.4503030.9111.2294		Servicio, prevención y control de incendios	18,000,000.00	0.00	0.00	0.00	0.00	18,000,000.00	0.00	0.00	0.00	0.00	0.00	18,000,000.00
2.3.2.02.02.009.4509002.9111.2186		Servicio de saneamiento fiscal y financiero	22,068,586.00	0.00	0.00	0.00	0.00	22,068,586.00	0.00	0.00	0.00	0.00	0.00	22,068,586.00
2.3.2.02.02.009.4509002.9111.2314		Servicio de saneamiento fiscal y financiero	19,198,423.00	0.00	0.00	0.00	0.00	19,198,423.00	18,900,000.00	18,900,000.00	18,900,000.00	18,900,000.00	0.00	298,423.00
2.3.2.02.02.009.4509002.9111.2305		Servicio de saneamiento fiscal y financiero	224,309,833.00	0.00	0.00	0.00	0.00	224,309,833.00	222,833,326.00	222,833,326.00	114,500,000.00	114,500,000.00	0.00	1,526,500.00
2.3.2.02.02.009.4509002.9111.2430		Rb.Servicio de saneamiento fiscal y financiero	0.00	338,095,158.00	0.00	0.00	0.00	338,095,158.00	298,286,667.00	298,286,667.00	162,624,998.00	162,624,998.00	0.00	39,868,491.00
2.3.2.02.02.009.4509002.9111.2457		Servicio de Saneamiento fiscal Fuente	0.00	50,000,000.00	0.00	0.00	0.00	50,000,000.00	48,911,115.00	33,400,000.00	25,050,000.00	25,050,000.00	0.00	1,386,865.00
2.3.2.02.02.009.4509017.9111.2197		Servicio de gestión documental	14,232,308.00	0.00	0.00	0.00	0.00	14,232,308.00	7,935,000.00	7,935,000.00	7,935,000.00	7,935,000.00	0.00	6,297,308.00
2.3.2.02.02.009.4509017.9111.2306		Servicio de gestión documental	14,940,000.00	0.00	0.00	60,000,000.00	0.00	74,940,000.00	71,545,500.00	70,664,990.00	53,065,000.00	53,065,000.00	0.00	3,394,500.00



REPUBLICA DE COLOMBIA
MUNICIPIO DE CALIMA EL DARIEN
EJECUCION PRESUPUESTAL DE EGRESOS POR NIVEL
HASTA 30/10/2025

Fecha de Impresión: 31/10/2025
 Hora de Impresión: 11:41:37 a. m.
 Pagina 20 de 20

CODIGO	C.RES	NOMBRE	INICIAL	ADICIONES	REDUCC.	CREDITOS	COMTRA CREDITOS	PRESUPUESTO DEFINITIVO	DISPONIBIL	COMPROMISOS	OBLIGACION	PAGOS APLAZAMIENTOS	PRESUPUESTO DISPONIBLE
2.3.2.02.02.009.4599023.9111.2199		Servicio de Implementación Sistemas de	23.500.000,00	0,00	0,00	0,00	0,00	23.500.000,00	15.000.000,00	15.000.000,00	5.000.000,00	0,00	8.500.000,00
2.3.2.02.02.009.4599023.9111.2431		Rb. Servicio de Implementación Sistemas de	0,00	96.500.000,00	0,00	0,00	0,00	96.500.000,00	15.000.000,00	13.164.854,00	0,00	0,00	41.300.000,00
2.3.2.02.02.009.4599023.9111.2453		Servicio de información actualizado	0,00	0,00	0,00	17.560.000,00	0,00	17.560.000,00	17.560.000,00	17.560.000,00	3.570.000,00	0,00	0,00
2.3.2.02.02.009.4599023.9111.2456		Servicio de información actualizado	0,00	0,00	0,00	11.000.000,00	0,00	11.000.000,00	11.000.000,00	7.430.000,00	0,00	0,00	0,00
2.3.2.02.02.009.4599038.9111.2306		Servicio de apoyo financiero para el	14.232.308,00	0,00	0,00	0,00	0,00	14.232.308,00	14.232.308,00	14.232.308,00	14.232.308,00	0,00	0,00
2.3.2.02.02.009.4599038.9111.2307		Servicio de apoyo financiero para el	47.700.000,00	0,00	0,00	0,00	0,00	47.700.000,00	40.100.938,00	34.802.656,00	27.662.656,00	0,00	7.590.064,00

Gerente-Director-Presidente

Subgerente-Subdirector Financiero

Asesor Financiero