
	DEPARTAMENTO DEL VALLE DEL CAUCA		Código: 310-13-06	
	MUNICIPIO DE CALIMA DARIÉN	NIT. 890.309.611-8	2/01/2024	
	MODELO INTEGRADO DE PLANEACIÓN Y GESTION	MIPG-MECI	Versión: 1	
	PROCESO: DESPACHO DEL ALCALDE		Página: 1 DE 7	
	NOMBRE DEL DOCUMENTO: PROYECTO DE ACUERDO			

**“POR MEDIO DEL CUAL SE REALIZAN ADICIONES AL PRESUPUESTO DE RENTAS Y GASTOS DE LA VIGENCIA FISCAL 2025 Y SE DICTAN OTRAS DISPOSICIONES”**

REPÚBLICA DE COLOMBIA  
DEPARTAMENTO DEL VALLE DEL CAUCA  
MUNICIPIO DE CALIMA EL DARIÉN



**PROYECTO DE ACUERDO**

**“POR MEDIO DEL CUAL SE REALIZAN ADICIONES AL PRESUPUESTO DE RENTAS Y GASTOS DEL MUNICIPIO DE CALIMA EL DARIEN, PARA VIGENCIA FISCAL 2025 Y SE DICTAN OTRAS DISPOSICIONES”**

  
ALEJANDRO ANTONIO CADAUID PINILLA

ALCALDE MUNICIPAL



	DEPARTAMENTO DEL VALLE DEL CAUCA		Código: 310-13-06	
	MUNICIPIO DE CALIMA DARIÉN	NIT. 890.309.611-8	2/01/2024	
	MODELO INTEGRADO DE PLANEACIÓN Y GESTION	MIPG-MECI	Versión: 1	
	PROCESO: DESPACHO DEL ALCALDE		Página: 2 DE 7	
NOMBRE DEL DOCUMENTO: PROYECTO DE ACUERDO				

Calima el Darién, Octubre 31 de 2025

Doctora  
**ERICA JANETH ORDOÑEZ SOTO**  
 Presidenta  
**HONORABLE CONCEJO MUNICIPAL**  
**CALIMA EL DARIÉN**

**Asunto: "Presentación del Proyecto de Acuerdo "Por medio del cual se realizan adiciones al presupuesto general del Municipio de Calima El Darién, vigencia fiscal 2025"**

Honorables Concejales:

En ejercicio de las facultades conferidas por los artículos 313 numeral 5 y 315 numerales 5 y 7 de la Constitución Política, en concordancia con los artículos 11, 37 y 38 del Decreto 111 de 1996 (Estatuto Orgánico del Presupuesto), los artículos 91 y 92 de la Ley 136 de 1994, los artículos 32 y 33 de la Ley 1551 de 2012, y la Ley 819 de 2003, me permito someter a consideración de esa Corporación el siguiente Proyecto de Acuerdo, mediante el cual se adicionan recursos al Presupuesto General de Rentas y Gastos del Municipio de Calima El Darién – Vigencia Fiscal 2025.

### 1. Justificación General

Durante la ejecución de la vigencia 2025 se ha presentado un mayor recaudo en rentas de recaudos para terceros, particularmente en los ingresos correspondientes a la Sobretasa Ambiental y Sobretasa para Bomberos, por lo tanto, se deben realizar las adiciones o ajustes correspondientes al presupuesto general de Rentas y Gastos con el fin hacer la transferencia oportuna de dichos recursos a la Corporación Autónoma Regional del Valle del Cauca C.V.C y al Cuerpo de Bomberos voluntarios del municipio.



### 2. Fundamento Jurídico

El Decreto 111 de 1996, en sus artículos:

- Artículo 11: establece la clasificación de los ingresos públicos, entre ellos las rentas e ingresos corrientes del municipio.



ALCALDÍA MUNICIPAL DE  
**CALIMA EL DARIÉN**

	DEPARTAMENTO DEL VALLE DEL CAUCA		Código: 310-13-06	
	MUNICIPIO DE CALIMA DARIÉN	NIT. 890.309.611-8	2/01/2024	
	MODELO INTEGRADO DE PLANEACIÓN Y GESTION	MIPG-MECI	Versión: 1	
	PROCESO: DESPACHO DEL ALCALDE		Página: 3 DE 7	
	NOMBRE DEL DOCUMENTO: PROYECTO DE ACUERDO			

- Artículo 37: dispone que ningún gasto podrá ejecutarse si no se encuentra legalmente apropiado en el presupuesto.
- Artículo 38: determina que los créditos adicionales y traslados presupuestales deben ser aprobados por el Concejo Municipal a iniciativa del Alcalde, con base en la existencia de recursos disponibles.

Por su parte, el Acuerdo Municipal 029 de noviembre de 2024 aprobó el Presupuesto General del Municipio para la vigencia 2025, y el Decreto 105 del 30 de diciembre de 2024 lo liquidó en sus respectivas secciones.



Por tanto, la adición presupuestal requerida asciende a \$143.073.837, corresponde a los ingresos por concepto de Sobretasa Ambiental y \$42.103.470,00 correspondiente a los ingresos por concepto de Sobretasa Bomberil.

En mérito de lo expuesto, solicito respetuosamente al Honorable Concejo Municipal de Calima El Darién dar aprobación al Proyecto de Acuerdo "Por medio del cual se realizan adiciones al Presupuesto General del Municipio de Calima El Darién para la vigencia fiscal 2025", garantizando de esta manera la continuidad institucional y la correcta ejecución presupuestal.

Con sentimientos de alta consideración y respeto,



**ALEJANDRO ANTONIO CADAVID PINILLA**  
 Alcalde Municipal  
 Calima El Darién – Valle del Cauca

	DEPARTAMENTO DEL VALLE DEL CAUCA		Código: 310-13-06	
	MUNICIPIO DE CALIMA DARIÉN	NIT. 890.309.611-8	2/01/2024	
	MODELO INTEGRADO DE PLANEACIÓN Y GESTION	MIPG-MECI	Versión: 1	
	PROCESO: DESPACHO DEL ALCALDE		Página: 4 DE 7	
	NOMBRE DEL DOCUMENTO: PROYECTO DE ACUERDO			

## EXPOSICIÓN DE MOTIVOS

### 1. Fundamentación legal

En cumplimiento de lo dispuesto en los artículos 313 numeral 5 y 315 numeral 5 de la Constitución Política, los artículos 11, 35, 38, 66 y 82 del Decreto 111 de 1996 – Estatuto Orgánico del Presupuesto, la Ley 819 de 2003, la Ley 136 de 1994 y la Ley 1551 de 2012, el suscrito Alcalde Municipal se permite someter a consideración del Honorable Concejo Municipal el presente Proyecto de Acuerdo “Por el cual se adiciona una apropiación en el Presupuesto General del Municipio de Calima El Darién – Vigencia Fiscal 2025”.

### 2. Antecedentes y justificación



Mediante el Acuerdo No. 029 de noviembre de 2024, el Honorable Concejo Municipal aprobó el Presupuesto General del Municipio de Calima El Darién para la vigencia 2025, el cual fue debidamente liquidado mediante el Decreto No. 105 del 30 de diciembre de 2024, que distribuyó las apropiaciones en cada sección presupuestal, incluyendo la del Concejo Municipal.

Que una vez revisada la ejecución presupuestal de ingresos y gastos se pudo evidenciar que existe un recaudo en exceso por valor de **CIENTO CUARENTA Y TRES MILLONES SETENTA Y TRES MIL OCHOCIENTOS TREINTA Y SIETE PESOS M/CTE (\$143.073.837)**, correspondiente a los recursos de la Sobretasa Ambiental y **CUARENTA Y DOS MILLONES CIENTO TRES MIL CUATROCIENTOS SETENTA PESOS M/CTE (\$42.103.470)**, correspondiente a los ingresos por concepto de Sobretasa Bomberil,, por lo que se hace necesario hacer los respectivos ajustes para su transferencia oportuna a la Corporación Autónoma Regional del Valle del Cauca y al Cuerpo de bomberos Voluntarios de Calima el Darién.

Por su parte, el artículo 32 de la Ley 136 de 1994, modificado por la Ley 1551 de 2012, dispone que corresponde al Alcalde Municipal presentar los proyectos de acuerdo relacionados con el presupuesto y sus modificaciones.

En mérito de lo expuesto, se somete a consideración del Honorable Concejo el siguiente:



	DEPARTAMENTO DEL VALLE DEL CAUCA		Código: 310-13-06	
	MUNICIPIO DE CALIMA DARIÉN	NIT. 890.309.611-8	2/01/2024	
	MODELO INTEGRADO DE PLANEACIÓN Y GESTION	MIPG-MECI	Versión: 1	
	PROCESO: DESPACHO DEL ALCALDE		Página: 5 DE 7	
	NOMBRE DEL DOCUMENTO: PROYECTO DE ACUERDO			

**PROYECTO DE ACUERDO No. XXX**  
(Octubre 31 de 2025)

**POR MEDIO DEL CUAL SE REALIZAN ADICIONES AL PRESUPUESTO DE GASTOS Y RENTAS DEL MUNICIPIO DE CALIMA EL DARIEN - VALLE DEL CAUCA PARA LA VIGENCIA FISCAL 2025.**



**EL ALCALDE DEL MUNICIPIO DE CALIMA EL DARIEN VALLE**, dando cumplimiento a lo preceptuado en el artículo 84 del Acuerdo No. 029 de 2022 Estatuto Orgánico de Presupuesto, a la Sentencia C-036 de 2023 de la Corte Constitucional, a la Circular Informativa No. 2024028329 del 15 de mayo de 2024, "Interpretación judicial sobre las modificaciones presupuestales", del Departamento Jurídico de la Gobernación del Valle del Cauca y,

**CONSIDERANDO**

- Que el artículo 53 de la Constitución nacional, dispone que los principios y las disposiciones establecidas en la Constitución sobre el régimen económico y Hacienda Pública, se aplicaran en lo que fuere pertinente, a las entidades territoriales, para la elaboración, aprobación y ejecución de su presupuesto.
- Que el Presupuesto General del Municipio de Calima el Darién para la vigencia fiscal entre 01 de enero de 2025 y el 31 de diciembre de 2025, fue aprobado mediante Acuerdo No.029 del 29 de noviembre de 2024.
- Que mediante Decreto No.105 de diciembre 30 de 2024, se liquidó el presupuesto general de rentas y gastos del municipio de Calima el Darién Valle, para la vigencia fiscal entre el 01 de enero de 2025 y el 31 de diciembre de 2025.
- Que la Circular Informativa No. 2024028329 del 15 de mayo de 2024, "Interpretación judicial sobre las modificaciones presupuestales", del Departamento Jurídico de la Gobernación del Valle del Cauca y la Sentencia C-036 de 2023 de la Corte Constitucional, establecen que en determinados casos es posible hacer movimientos presupuestales mediante Decreto expedido por el alcalde.
- Que según la Sentencia C-036 de 2023 de la Corte Constitucional, el principio de legalidad del presupuesto es aplicable a las entidades territoriales, sin embargo, en la modificación de las rentas y del gasto se prevén algunos



**ALCALDÍA MUNICIPAL DE  
CALIMA EL DARIÉN**

	DEPARTAMENTO DEL VALLE DEL CAUCA		Código: 310-13-06	
	MUNICIPIO DE CALIMA DARIÉN	NIT. 890.309.611-8	2/01/2024	
	MODELO INTEGRADO DE PLANEACIÓN Y GESTION	MIPG-MECI	Versión: 1	
	PROCESO: DESPACHO DEL ALCALDE		Página: 6 DE 7	
	NOMBRE DEL DOCUMENTO: PROYECTO DE ACUERDO			

casos particulares en materia presupuestal, como la modificación directa por parte del alcalde en relación con los recursos provenientes de convenios con entidades del Estado o de cooperación internacional.

- Que una vez revisada la ejecución de Ingresos y Gastos con corte a Septiembre 30 del presente año, se evidencia recaudo en exceso el rubro presupuestal de ingresos 1.1.01.01.014 denominado Sobretasa Ambiental por valor de **CIENTO CUARENTA Y TRES MILLONES SETENTA Y TRES MIL OCHOCIENTOS TREINTA Y SIETE PESOS M/CTE (\$143.073.837)**.
- Que una vez revisada la ejecución de Ingresos y Gastos con corte a Octubre 30 del presente año, se evidencia recaudo en exceso el rubro presupuestal de ingresos 1.1.01.02.212.01.0032 denominado Sobretasa Bomberos – Recursos de Terceros en Admón. por valor de **CUARENTA Y DOS MILLONES CIENTO TRES MIL CUATROCIENTOS SETENTA PESOS M/CTE (\$42.103.470)**.
- Que el Municipio de Calima el Darién Valle, debe transferir los recursos recaudados por concepto de Sobretasa Ambiental y Sobretasa Bomberil a las entidades correspondientes en las fechas establecidas para tal fin.
- Que los valores recaudados en exceso por concepto de Sobretasa Ambiental y Sobretasa Bomberil se deben adicionar al Presupuesto General de Rentas y Gastos del Municipio de Calima el Darién para su debida ejecución en la vigencia 2025.



## DECRETA

**ARTÍCULO PRIMERO:** Adicionar al presupuesto de Rentas del municipio de Calima el Darién Valle, la suma de **CIENTO OCHENTA Y CINCO MILLONES CIENTO SETENTA Y SIETE MIL TRESCIENTOS SIETE PESOS M/CTE (\$185.177.307)**, como se detalla a continuación:

Código Rubro	Cód. Res	Descripción	Valor
1.1.01.01.014.02.04.0061	1004	SOBRETASA AMBIENTAL – RURAL VIGENCIA ANTERIOR	\$70.712.937
1.1.01.01.014.02.03.0061	1003	SOBRETASA AMBIENTAL - RURAL VIGENCIA ACTUAL	\$72.360.900
1.1.01.02.212.01.0032	1012	SOBRETASA DE BOMBEROS- RECURSOS DE TERCEROS EN ADMINISTRACION	\$42.103.470
		<b>TOTAL</b>	<b>\$185.177.307</b>



ALCALDÍA MUNICIPAL DE  
**CALIMA EL DARIÉN**

	DEPARTAMENTO DEL VALLE DEL CAUCA		Código: 310-13-06	
	MUNICIPIO DE CALIMA DARIÉN	NIT. 890.309.611-8	2/01/2024	
	MODELO INTEGRADO DE PLANEACIÓN Y GESTION	MIPG-MECI	Versión: 1	
	PROCESO: DESPACHO DEL ALCALDE		Página: 7 DE 7	
	NOMBRE DEL DOCUMENTO: PROYECTO DE ACUERDO			

**ARTÍCULO SEGUNDO:** Adicionar al presupuesto de Apropriaciones o Gastos del municipio de Calima el Darién Valle, la suma de **CIENTO OCHENTA Y CINCO MILLONES CINTO SETENTA Y SIETE MIL TRESCIENTOS SIETE PESOS M/CTE (\$185.177.307)**, como se detalla en la siguiente tabla:

Código Rubro	Cód. Res	Descripción	Valor
2.1.3.05.04.001.13.01.16.0.01.0061	2093	Transferencia de la Sobretasa Ambiental a las Corporaciones Autónomas Regionales	\$143.073.837
2.1.4.02.04.16.0.02.0032	2099	Entidades del Gobierno General - Sobretasa Bomberos	\$42.103.470
		<b>TOTAL</b>	<b>\$185.177.307</b>

**ARTICULO TERCERO:** El presente Decreto rige a partir de la fecha de su expedición.

**COMUNIQUESE, PUBLIQUESE Y CUMPLASE**

Dado en el Salón del Honorable Concejo Municipal de Calima el Darién Valle, a los Treinta y un (31) días del mes de Octubre de Dos Mil Veinticinco (2025).

**ERICA JANETH ORDOÑEZ SOTO**  
 Presidente

**ZAYDA MARIA VASQUEZ LADINO**  
 Secretaria



**REPUBLICA DE COLOMBIA**  
**MUNICIPIO DE CALIMA EL DARIEN**  
**EJECUCION PRESUPUESTAL DE INGRESOS**  
**HASTA 30/09/2025**

Fecha de Impresión: 8/10/2025  
Hora de Impresión: 7:30:29p. m.  
Página 1 de 7



RUBRO	FUENTE	C. RES.	NOMBRE	INICIAL	ADICIONES	REDUCCIONES	PRESUPUESTO DEFINITIVO	RECAUDO ANTERIOR	RECUADO MES	TOTAL RECAUDO	SALDO POR EJECUTAR	SALDO POR EXCESO
1			INGRESOS	29,215,299,192.00	23,803,523,817.70	47,295,596.00	54,171,527,433.10	31,094,036,670.89	9,148,292,386.62	42,242,872,342.29	9,928,655,151.41	0.00
1.1			INGRESOS CORRIENTES	29,030,983,853.00	12,499,340,459.29	47,295,596.00	41,473,928,806.29	22,562,531,753.78	9,143,292,386.62	31,706,624,142.40	9,766,334,663.80	0.00
1.1.01			INGRESOS TRIBUTARIOS	9,498,137,137.00	2,179,587,898.00	0.00	11,677,725,035.00	8,297,119,216.00	1,747,418,305.00	9,994,537,521.00	1,723,410,512.00	0.00
1.1.01.01			IMPUESTOS DIRECTOS	5,920,171,890.00	128,210,240.00	0.00	6,048,382,130.00	5,728,118,802.00	318,553,312.00	6,137,671,114.00	0.00	0.00
1.1.01.01.014			SOBRETASA AMBIENTAL	772,198,334.00	120,210,240.00	0.00	892,408,574.00	978,251,597.00	87,228,823.00	1,035,480,420.00	0.00	143,073,837.00
1.1.01.01.014.01			SOBRETASA AMBIENTAL - URBANO	279,981,485.00	24,400,000.00	0.00	304,381,485.00	292,756,615.00	11,143,822.00	303,905,437.00	161,058.00	0.00
1.1.01.01.014.01.01			SOBRETASA AMBIENTAL - URBANO	195,202,506.00	24,400,000.00	0.00	219,602,506.00	230,684,947.00	6,834,360.00	237,329,315.00	0.00	17,646,809.00
1.1.01.01.014.01.02			SOBRETASA AMBIENTAL - URBANO	84,378,989.00	0.00	0.00	84,378,989.00	62,961,668.00	4,309,454.00	66,571,122.00	17,807,867.00	0.00
1.1.01.01.014.02			SOBRETASA AMBIENTAL RURAL	492,534,833.00	95,810,240.00	0.00	588,345,073.00	685,984,982.00	46,085,001.00	731,579,983.00	0.00	143,234,855.00
1.1.01.01.014.02.03			SOBRETASA AMBIENTAL - RURAL	282,810,364.00	95,810,240.00	0.00	378,620,604.00	436,253,365.00	24,728,130.00	459,981,521.00	0.00	72,360,308.00
1.1.01.01.014.02.03.0001			VIGENCIA ACTUAL	209,724,475.00	0.00	0.00	209,724,475.00	259,241,597.00	21,206,865.00	280,598,462.00	0.00	70,873,967.00
1.1.01.01.014.02.04			SOBRETASA AMBIENTAL - RURAL	5,147,975,554.00	0.00	0.00	5,147,975,554.00	4,769,887,205.00	341,234,489.00	5,182,191,694.00	45,763,802.00	0.00
1.1.01.01.200			IMPUESTO PREDIAL UNIFICADO	1,654,409,961.00	0.00	0.00	1,654,409,961.00	1,415,337,794.00	87,100,842.00	1,482,428,636.00	361,081,325.00	0.00
1.1.01.01.200.01			IMPUESTO PREDIAL UNIFICADO - URBANO	1,301,983,371.00	0.00	0.00	1,301,983,371.00	1,082,720,353.05	40,298,543.01	1,103,016,896.06	108,854,474.94	0.00
1.1.01.01.200.01.01			IMPUESTO PREDIAL UNIFICADO - URBANO	502,526,590.00	0.00	0.00	502,526,590.00	338,445,510.48	26,131,280.57	364,576,801.05	197,949,788.95	0.00
1.1.01.01.200.01.02			IMPUESTO PREDIAL UNIFICADO - URBANO	0.00	0.00	0.00	0.00	10,743,288.95	407,005.99	11,150,344.94	0.00	11,150,344.94
1.1.01.01.200.01.03			1% ICLO PREDIAL URBANO	0.00	0.00	0.00	0.00	3,418,641.52	263,952.43	3,682,593.95	0.00	3,682,593.95
1.1.01.01.200.01.04			1% ICLO PREDIAL URBANO VIG ANTERIOR	0.00	0.00	0.00	0.00	0.00	0.00	0.00	0.00	0.00
1.1.01.01.200.02			IMPUESTO PREDIAL UNIFICADO - RURAL	3,283,965,955.00	0.00	0.00	3,283,965,955.00	3,145,538,411.00	274,223,647.00	3,619,762,058.00	0.00	336,197,463.00
1.1.01.01.200.02.01			IMPUESTO PREDIAL UNIFICADO - RURAL	1,895,402,429.00	0.00	0.00	1,895,402,429.00	1,995,153,469.05	137,150,194.80	2,132,313,663.85	0.00	246,911,235.05
1.1.01.01.200.02.01.0001			VIGENCIA ACTUAL	1,398,163,167.00	0.00	0.00	1,398,163,167.00	1,316,804,679.77	134,331,225.93	1,451,235,905.70	0.00	53,072,738.70
1.1.01.01.200.02.03			1% ICLO PREDIAL RURAL	0.00	0.00	0.00	0.00	20,196,896.84	1,380,355.60	21,562,222.24	0.00	21,562,222.24
1.1.01.01.200.02.04			1% ICLO PREDIAL RURAL VIG ANT	0.00	0.00	0.00	0.00	11,274,395.33	1,356,881.07	14,631,276.40	0.00	14,631,276.40
1.1.01.02			IMPUESTOS INDIRECTOS	3,577,965,347.00	2,098,357,647.00	0.00	5,676,322,994.00	2,488,009,414.00	1,348,864,993.00	3,816,865,407.00	1,820,457,487.00	0.00
1.1.01.02.109			SOBRETASA A LA GASOLINA	789,323,963.00	0.00	0.00	789,323,963.00	569,791,000.00	79,092,000.00	648,883,000.00	125,689,963.00	0.00
1.1.01.02.109.01			SOBRETASA A LA GASOLINA	789,323,963.00	0.00	0.00	789,323,963.00	569,791,000.00	79,092,000.00	648,883,000.00	125,689,963.00	0.00
1.1.01.02.109.02			1% ICLO SOBRETASA A LA GASOLINA	0.00	0.00	0.00	0.00	5,697,610.00	790,930.00	6,488,540.00	0.00	6,488,540.00
1.1.01.02.200			IMPUESTO DE INDUSTRIA Y COMERCIO - SOBRE ACTIVIDADES COMERCIALES	1,070,034,157.00	0.00	0.00	1,070,034,157.00	1,087,873,853.00	70,654,280.00	1,158,627,333.00	0.00	86,593,176.00
1.1.01.02.200.01			IMPUESTO DE INDUSTRIA Y COMERCIO - SOBRE ACTIVIDADES COMERCIALES	389,796,531.00	0.00	0.00	389,796,531.00	728,495,615.00	56,097,848.00	784,593,463.00	0.00	200,326,618.00
1.1.01.02.200.01.01			IMPUESTO DE INDUSTRIA Y COMERCIO - SOBRE ACTIVIDADES COMERCIALES VIG ACT	59,825,105.00	0.00	0.00	59,825,105.00	388,137,722.54	7,046,278.47	395,184,001.41	0.00	5,307,470.41
1.1.01.02.200.01.02			IMPUESTO DE INDUSTRIA Y COMERCIO - SOBRE ACTIVIDADES COMERCIALES VIG ANT	133,652,432.00	0.00	0.00	133,652,432.00	332,965,015.81	48,460,591.05	381,425,606.86	0.00	247,804,174.96
1.1.01.02.200.01.04			VENTAS AMBULANTES U OCASIONALES	855,777.00	0.00	0.00	855,777.00	101,970.00	0.00	101,970.00	753,807.00	0.00

**REPUBLICA DE COLOMBIA**  
**MUNICIPIO DE CALIMA EL DARIEN**  
**EJECUCION PRESUPUESTAL DE INGRESOS**  
**HASTA 30/09/2025**



RUBRO	FUENTE	C. RES.	NOMBRE	INICIAL	ADICIONES	REDUCCIONES	PRESUPUESTO DEFINITIVO	RECAUDO ANTERIOR	RECAUDO MES	TOTAL RECAUDO	SALDO POR EJECUTAR	SALDO POR EXCESO
1.1.01.02.200.01.05.0002	1071		1% ICLD INDUCCO COMERCIAL	0.00	0.00	0.00	0.00	7,263,976.15	569,978.48	7,844,854.63	0.00	1,030.00
1.1.01.02.200.01.06.0002	1087		1% ICLD VENTAS AMBULANTES	0.00	0.00	0.00	0.00	1,030.00	0.00	1,030.00	0.00	0.00
1.1.01.02.200.02			<b>IMPUESTO DE INDUSTRIA Y COMERCIO - SOBRE ACTIVIDADES INDUSTRIALES</b>	<b>76,394,637.00</b>	<b>0.00</b>	<b>0.00</b>	<b>76,394,637.00</b>	<b>174,092,000.00</b>	<b>0.00</b>	<b>174,092,000.00</b>	<b>0.00</b>	<b>97,695,343.00</b>
1.1.01.02.200.02.01.0001	1016		IMPUESTO DE INDUSTRIA Y COMERCIO - SOBRE ACTIVIDADES INDUSTRIALES	76,394,637.00	0.00	0.00	76,394,637.00	174,092,000.00	0.00	174,092,000.00	0.00	97,695,343.00
1.1.01.02.200.02.02.0001	1019		IMPUESTO DE INDUSTRIA Y COMERCIO - SOBRE ACTIVIDADES INDUSTRIALES VIG ANT	135,286.00	0.00	0.00	135,286.00	0.00	0.00	0.00	135,286.00	0.00
1.1.01.02.200.02.03.0002	1072		1% ICLD INDUCCO INDUSTRIAL	0.00	0.00	0.00	0.00	1,740,920.00	0.00	1,740,920.00	0.00	1,740,920.00
1.1.01.02.200.03			<b>IMPUESTO DE INDUSTRIA Y COMERCIO - SOBRE ACTIVIDADES DE SERVICIOS</b>	<b>409,407,655.00</b>	<b>0.00</b>	<b>0.00</b>	<b>409,407,655.00</b>	<b>183,329,433.00</b>	<b>14,536,632.00</b>	<b>199,346,070.00</b>	<b>209,460,785.00</b>	<b>0.00</b>
1.1.01.02.200.03.01.0001	1020		IMPUESTO DE INDUSTRIA Y COMERCIO - SOBRE ACTIVIDADES DE SERVICIO VIG ANT	198,426,437.00	0.00	0.00	198,426,437.00	183,329,433.00	14,410,867.88	197,947,401.30	479,035.70	0.00
1.1.01.02.200.03.02.0001	1021		IMPUESTO DE INDUSTRIA Y COMERCIO - SOBRE ACTIVIDADES DE SERVICIO VIG ANT	7,101,954.00	0.00	0.00	7,101,954.00	0.00	0.00	0.00	7,101,954.00	0.00
1.1.01.02.200.03.03.0001	1022		IMPUESTO DE INDUSTRIA Y COMERCIO - SOBRE ACTIVIDADES DE SERVICIO VIG ANT	203,879,264.00	0.00	0.00	203,879,264.00	0.00	0.00	0.00	203,879,264.00	0.00
1.1.01.02.201			<b>IMPUESTO COMPLEMENTARIO DE AVISOS Y TABLEROS</b>	<b>51,377,651.00</b>	<b>0.00</b>	<b>0.00</b>	<b>51,377,651.00</b>	<b>143,182,170.00</b>	<b>2,099,145.00</b>	<b>122,291,315.00</b>	<b>0.00</b>	<b>76,914,264.00</b>
1.1.01.02.201.01.0001	1010		IMPUESTO COMPLEMENTARIO DE AVISOS Y TABLEROS	51,377,651.00	0.00	0.00	51,377,651.00	143,182,170.00	2,099,145.00	122,291,315.00	0.00	76,914,264.00
1.1.01.02.201.02.0002	1074		1% ICLD AVISOS Y TABLEROS	0.00	0.00	0.00	0.00	118,990,248.30	2,078,153.35	121,068,401.65	0.00	66,803,339.35
1.1.01.02.201.03.0001	1118		AVISOS Y TABLEROS VIG ANT	111,989.00	0.00	0.00	111,989.00	1,201,921.70	20,991.45	1,222,913.15	0.00	1,222,913.15
1.1.01.02.202			<b>IMPUESTO A LA PUBLICIDAD EXTERIOR VISUAL</b>	<b>28,467,642.00</b>	<b>0.00</b>	<b>0.00</b>	<b>28,467,642.00</b>	<b>35,587,500.00</b>	<b>0.00</b>	<b>35,587,500.00</b>	<b>0.00</b>	<b>7,119,858.00</b>
1.1.01.02.202.01.0001	1126		IMPUESTO A LA PUBLICIDAD EXTERIOR VISUAL	28,467,642.00	0.00	0.00	28,467,642.00	35,587,500.00	0.00	35,587,500.00	0.00	7,119,858.00
1.1.01.02.211			<b>IMPUESTO DE ALUMBRADO PUBLICO DE ALUMBRADO</b>	<b>716,800,000.00</b>	<b>2,699,357,647.00</b>	<b>0.00</b>	<b>2,776,157,647.00</b>	<b>44,911,807.00</b>	<b>1,099,979,311.00</b>	<b>1,134,892,118.00</b>	<b>1,644,275,829.00</b>	<b>0.00</b>
1.1.01.02.211.01.0003	1011		IMPUESTO DE ALUMBRADO PUBLICO DE ALUMBRADO	716,800,000.00	2,699,357,647.00	0.00	2,776,157,647.00	44,911,807.00	1,099,979,311.00	1,134,892,118.00	1,644,275,829.00	0.00
1.1.01.02.212			<b>SOBRETASA BOMBESIL</b>	<b>308,878,534.00</b>	<b>0.00</b>	<b>0.00</b>	<b>308,878,534.00</b>	<b>317,006,747.00</b>	<b>19,683,062.00</b>	<b>336,699,809.00</b>	<b>0.00</b>	<b>27,811,275.00</b>
1.1.01.02.212.01.0032	1012		SOBRETASA DE BOMBESIL- RECURSOS DE TERCEROS EN ADMINISTRACION	308,878,534.00	0.00	0.00	308,878,534.00	317,006,747.00	19,683,062.00	336,699,809.00	0.00	27,811,275.00
1.1.01.02.218			<b>TASA PRODEPORTE Y RECREACION</b>	<b>173,042,393.00</b>	<b>0.00</b>	<b>0.00</b>	<b>173,042,393.00</b>	<b>49,329,189.00</b>	<b>19,896,494.00</b>	<b>69,225,683.00</b>	<b>103,816,710.00</b>	<b>0.00</b>
1.1.01.02.218.01.0021	1013		TASA PRODEPORTE Y RECREACION	173,042,393.00	0.00	0.00	173,042,393.00	49,329,189.00	19,896,494.00	69,225,683.00	103,816,710.00	0.00
1.1.01.02.300			<b>ESTAMPILLAS</b>	<b>499,841,507.00</b>	<b>0.00</b>	<b>0.00</b>	<b>499,841,507.00</b>	<b>243,238,948.00</b>	<b>87,484,701.00</b>	<b>310,723,649.00</b>	<b>149,113,858.00</b>	<b>0.00</b>
1.1.01.02.300.01			<b>ESTAMPILLA PARA EL BIENESTAR DEL ADULTO MAYOR</b>	<b>379,970,105.00</b>	<b>0.00</b>	<b>0.00</b>	<b>379,970,105.00</b>	<b>176,897,652.00</b>	<b>39,726,692.00</b>	<b>216,696,344.00</b>	<b>163,273,761.00</b>	<b>0.00</b>
1.1.01.02.300.01.01.0033	1023		ESTAMPILLA PARA EL BIENESTAR DEL ADULTO MAYOR	379,970,105.00	0.00	0.00	379,970,105.00	176,897,652.00	39,726,692.00	216,696,344.00	163,273,761.00	0.00
1.1.01.02.300.05			<b>ESTAMPILLA PRO ELECTRIFICACION RURAL</b>	<b>5,709,675.00</b>	<b>0.00</b>	<b>0.00</b>	<b>5,709,675.00</b>	<b>5,384,320.00</b>	<b>831,227.00</b>	<b>6,215,547.00</b>	<b>0.00</b>	<b>505,872.00</b>
1.1.01.02.300.05.01.0037	1024		ESTAMPILLA PRO ELECTRIFICACION RURAL	5,709,675.00	0.00	0.00	5,709,675.00	5,384,320.00	831,227.00	6,215,547.00	0.00	505,872.00
1.1.01.02.300.55			<b>ESTAMPILLA PRO CULTURA</b>	<b>74,161,727.00</b>	<b>0.00</b>	<b>0.00</b>	<b>74,161,727.00</b>	<b>41,303,400.00</b>	<b>11,616,414.00</b>	<b>52,816,814.00</b>	<b>21,342,923.00</b>	<b>0.00</b>
1.1.01.02.300.55.01.0018	1025		ESTAMPILLA PRO CULTURA	74,161,727.00	0.00	0.00	74,161,727.00	41,303,400.00	11,616,414.00	52,816,814.00	21,342,923.00	0.00



**REPUBLICA DE COLOMBIA**  
**MUNICIPIO DE CALIMA EL DARIEN**  
**EJECUCION PRESUPUESTAL DE INGRESOS**  
**HASTA 30/09/2025**

Fecha de Impresión: 8/10/2025  
 Hora de Impresión: 7:30:29p. m.  
 Pagina 3 de 7

RUBRO	FUENTE	C. RES	NOMBRE	INICIAL	ADICIONES	REDUCCIONES	PRESUPUESTO DEFINITIVO	RECAUDO ANTERIOR	RECUBO MFS	TOTAL RECAUDO	SALDO POR EJECUTAR	SALDO POR EXCESO
1.1.02.03.000.55.02.0094	1130	10%	Estampos/Cultura Seg. Social	0.00	0.00	0.00	0.00	4,130,354.10	1,151,541.70	5,281,895.80	0.00	5,281,895.80
1.1.01.02.300.55.03.0095	1131	20%	Estampos/Cultura Foridos	0.00	0.00	0.00	0.00	8,260,697.20	2,303,082.40	10,563,779.60	0.00	10,563,779.60
1.1.01.02.300.55.04.0096	1132	10%	Estampos/Cultura Lectura y Biblioteca	0.00	0.00	0.00	0.00	4,130,357.10	1,151,538.70	5,281,895.80	0.00	5,281,895.80
1.1.01.02.300.61			Estampos para la Justicia Familiar	0.00	0.00	0.00	0.00	19,653,486.00	15,393,368.00	35,046,854.00	0.00	35,046,854.00
1.1.01.02.300.61.01.0097	1123		Estampos Justicia Familiar	0.00	0.00	0.00	0.00	19,653,486.00	15,393,368.00	35,046,854.00	0.00	35,046,854.00
1.1.02			INGRESOS NO TRIBUTARIOS	19,332,646,716.00	10,310,772,563.30	47,395,506.00	29,796,221,773.30	14,355,312,537.78	7,395,874,083.62	21,751,086,621.40	8,045,137,151.80	0.00
1.1.02.01			CONTRIBUCIONES	1,035,319,201.00	0.00	0.00	1,035,319,201.00	65,593,440.00	190,997,889.00	256,590,329.00	779,818,672.00	0.00
1.1.02.01.005			CONTRIBUCIONES DIVERSAS	1,035,319,201.00	0.00	0.00	1,035,319,201.00	65,593,440.00	190,997,889.00	256,590,329.00	779,818,672.00	0.00
1.1.02.01.005.04			CONTRIBUCION SECTOR ELECTRICO	1,035,319,201.00	0.00	0.00	1,035,319,201.00	65,593,440.00	190,997,889.00	256,590,329.00	779,818,672.00	0.00
1.1.02.01.005.04.01			CONTRIBUCION SECTOR ELECTRICO - GENERADORES DE ENERGIA CONVENCIONAL	103,631,920.00	0.00	0.00	103,631,920.00	6,559,344.00	19,099,708.90	25,659,052.90	77,881,867.10	0.00
1.1.02.01.005.04.01.01.0025	1026		CONTRIBUCION SECTOR ELECTRICO - GENERADORES DE ENERGIA CONVENCIONAL 10%	103,631,920.00	0.00	0.00	103,631,920.00	6,559,344.00	19,099,708.90	25,659,052.90	77,881,867.10	0.00
1.1.02.01.005.04.02			CONTRIBUCION SECTOR ELECTRICO - GENERADORES DE ENERGIA CONVENCIONAL 10%	932,687,281.00	0.00	0.00	932,687,281.00	58,933,896.00	171,897,380.10	239,830,676.10	701,836,604.90	0.00
1.1.02.01.005.04.02.01.0026	1027		CONTRIBUCION SECTOR ELECTRICO - GENERADORES DE ENERGIA CONVENCIONAL 10%	932,687,281.00	0.00	0.00	932,687,281.00	58,933,896.00	171,897,380.10	239,830,676.10	701,836,604.90	0.00
1.1.02.02			TASAS Y DERECHOS ADMINISTRATIVOS	45,346,934.00	0.00	0.00	45,346,934.00	32,522,866.00	994,618.00	33,521,484.00	11,825,450.00	0.00
1.1.02.02.084			TASAS FONDOS DE SEGURIDAD	45,346,934.00	0.00	0.00	45,346,934.00	32,522,866.00	994,618.00	33,521,484.00	11,825,450.00	0.00
1.1.02.02.084.01.0034	1028		TASAS FONDOS DE SEGURIDAD LEY 419	30,714,000.00	0.00	0.00	30,714,000.00	18,148,066.00	0.00	18,148,066.00	12,565,934.00	0.00
1.1.02.02.084.02.0034	1117		TASA ESPECIAL DE SEGURIDAD Y CONVIVENCIA LEY 1421	14,632,934.00	0.00	0.00	14,632,934.00	14,374,800.00	994,618.00	15,374,418.00	0.00	740,484.00
1.1.02.03			MULTAS, SANCIONES E INTERESES DE MORA	1,109,797,489.00	0.00	0.00	1,109,797,489.00	858,567,716.00	135,539,881.90	994,098,597.90	166,698,892.00	0.00
1.1.02.03.001			MULTAS Y SANCIONES	285,999,096.00	0.00	0.00	285,999,096.00	40,414,356.00	6,424,507.90	46,838,863.90	215,151,233.00	0.00
1.1.02.03.001.11			SANCIONES TRIBUTARIAS	249,431,316.00	0.00	0.00	249,431,316.00	25,454,795.00	8,044,907.00	37,539,702.00	211,891,614.00	0.00
1.1.02.03.001.11.01.0001	1066		SANCIONES TRIBUTARIAS	249,431,316.00	0.00	0.00	249,431,316.00	25,199,847.05	7,964,457.93	37,164,304.98	212,267,011.02	0.00
1.1.02.03.001.11.02.0002	1069		1% ICDL SANCIONES TRIBUTARIAS	0.00	0.00	0.00	0.00	254,547.95	80,449.07	315,397.02	0.00	315,397.02
1.1.02.03.001.20			MULTAS CODIGO NACIONAL DE SEGURIDAD Y CONVIVENCIA CIUDADANA	14,558,782.00	0.00	0.00	14,558,782.00	10,919,593.00	379,600.00	11,299,193.00	3,259,619.00	0.00
1.1.02.03.001.20.01			MULTAS CODIGO NACIONAL DE SEGURIDAD Y CONVIVENCIA CIUDADANA - MULTAS	14,558,782.00	0.00	0.00	14,558,782.00	10,919,593.00	379,600.00	11,299,193.00	3,259,619.00	0.00
1.1.02.03.001.20.01.01.0057	1029		MULTAS CODIGO NACIONAL DE SEGURIDAD Y CONVIVENCIA CIUDADANA - MULTAS GENERALES	6,551,452.00	0.00	0.00	6,551,452.00	4,913,803.35	170,820.00	5,084,623.35	1,466,828.65	0.00
1.1.02.03.001.20.01.02.0057	1121		MULTAS CODIGO POLICIA 40%	5,823,513.00	0.00	0.00	5,823,513.00	4,367,823.20	157,840.00	4,518,663.20	1,303,849.80	0.00
1.1.02.03.001.20.01.03.0057	1122		MULTAS CODIGO DE POLICIA 15%	2,183,817.00	0.00	0.00	2,183,817.00	1,637,934.45	56,940.00	1,694,874.45	488,942.55	0.00
1.1.02.03.002			INTERESES DE MORA	836,807,391.00	0.00	0.00	836,807,391.00	618,153,368.00	127,109,374.00	945,262,732.00	0.00	108,482,341.00
1.1.02.03.002.01.0001	1030		INTERESES PREDIAL	504,433,540.00	0.00	0.00	504,433,540.00	650,234,873.70	102,352,868.76	762,587,762.46	0.00	256,154,222.46

REPUBLICA DE COLOMBIA  
 MUNICIPIO DE CALIMA EL DARIEN  
 EJECUCION PRESUPUESTAL DE INGRESOS  
 HASTA 30/09/2025



RUBRO	FUENTE	C. RES	NOMBRE	INICIAL	ADICIONES	REDUCCIONES	PRESUPUESTO DEFINITIVO	RECAUDO ANTERIOR	RECUBRIDO MES	TOTAL RECAUDO	SALDO POR EJECUTAR	SALDO POR EXCESO
1.1.02.03.002.02.0001		1031	INTERESES INDUSTRIAL Y COMERCIO	157,642,340.00	0.00	0.00	157,642,340.00	10,756,107.45	3,505,624.63	14,261,732.08	143,380,607.92	0.00
1.1.02.03.002.03.0001		1032	INTERESES CVC URBANO	39,629,666.00	0.00	0.00	39,629,666.00	22,291,397.00	2,331,143.00	24,622,540.00	14,707,126.00	0.00
1.1.02.03.002.04.0001		1033	INTERESES CVC RURAL	81,933,905.00	0.00	0.00	81,933,905.00	8,078,952.00	12,440,093.00	93,519,045.00	0.00	11,595,140.00
1.1.02.03.002.05.0002		1034	INTERESES SOBRETASA BOMBENIL	48,709,398.00	0.00	0.00	48,709,398.00	30,998,409.00	4,764,443.00	35,762,852.00	13,046,546.00	0.00
1.1.02.03.002.06.0005		1035	INTERESES FONDO GESTION RESCOS	3,456,533.00	0.00	0.00	3,456,533.00	5,716,671.00	653,667.00	6,370,338.00	0.00	2,913,895.00
1.1.02.03.002.07.0002		1076	1% ICLO INTERESES PREDIAL	0.00	0.00	0.00	0.00	6,696,300.30	1,022,902.24	7,689,202.54	0.00	7,689,202.54
1.1.02.03.002.08.0002		1085	1% ICLO INTERESES INDUSTRIAL Y COMERCIO	0.00	0.00	0.00	0.00	108,647.55	35,412.37	144,059.92	0.00	144,059.92
1.1.02.05			VENTAS DE BIENES Y SERVICIOS	273,708,690.00	0.00	0.00	273,708,690.00	161,104,109.35	22,881,516.00	183,985,625.35	89,723,064.65	0.00
1.1.02.05.001			VENTA DE ESTABLECIMIENTOS DE MERCADO FINANCIEROS Y SERVICIOS COMERCIO, SERVICIOS INMOBILIARIOS, Y SERVICIOS DE ARRENDAMIENTO Y LEASING	258,354,932.00	0.00	0.00	258,354,932.00	144,444,413.35	22,881,516.00	167,235,923.35	99,839,808.65	0.00
1.1.02.05.001.07			ARRENDAMIENTOS	7,894,769.00	0.00	0.00	7,894,769.00	0.00	0.00	7,894,769.00	0.00	0.00
1.1.02.05.001.07.2500.01.0001		1036	SERVICIOS PARA LA COMUNIDAD, SOCIALES Y PERSONALES	250,376,143.00	0.00	0.00	250,376,143.00	144,444,413.35	22,881,516.00	167,235,923.35	83,844,213.65	0.00
1.1.02.05.001.09.9119.01.0001		1037	OTRAS TASAS	1,397,376.00	0.00	0.00	1,397,376.00	0.00	0.00	1,397,376.00	0.00	0.00
1.1.02.05.001.09.9119.02.0035		1038	FONDO DE GESTION DEL RIESGO CERTIFICADOS	28,112,802.00	0.00	0.00	28,112,802.00	2,022,066.00	(9,815.00)	2,012,251.00	26,100,551.00	0.00
1.1.02.05.001.09.9119.03.0001		1039	LICENCIAS DE CONSTRUCCION	68,740,475.00	0.00	0.00	68,740,475.00	7,286,333.72	747,846.00	8,034,179.72	60,706,295.28	0.00
1.1.02.05.001.09.9119.04.0001		1040	Facturacion Predial	151,404,188.00	0.00	0.00	151,404,188.00	133,154,981.29	21,664,039.34	154,999,020.53	0.00	3,594,822.53
1.1.02.05.001.09.9119.05.0001		1041	1% ICLO CERTIFICADOS	715,302.00	0.00	0.00	715,302.00	550,808.87	70,542.45	625,351.32	89,850.68	0.00
1.1.02.05.001.09.9119.06.0002		1078	1% ICLO FACTURACION PREDIAL	0.00	0.00	0.00	0.00	73,619.53	7,554.00	81,173.53	0.00	81,173.53
1.1.02.05.001.09.9119.07.0002		1082	1% ICLO LICENCIAS CONTRUCCION	0.00	0.00	0.00	0.00	5,604.13	712.55	6,316.68	0.00	6,316.68
1.1.02.05.001.09.9119.08.0002		1083	VENTAS INCIDENTALES DE ESTABLECIMIENTOS NO DE MERCADO	15,443,927.00	0.00	0.00	15,443,927.00	1,344,999.81	220,646.76	1,565,646.57	0.00	1,565,646.57
1.1.02.05.002.09			SERVICIOS PARA LA COMUNIDAD, SOCIALES Y PERSONALES	15,443,927.00	0.00	0.00	15,443,927.00	16,499,747.00	0.00	16,499,747.00	0.00	1,215,820.00
1.1.02.05.002.09.9119.01.0001		1042	Transferencia 5% Combates para 1% ICLO 5% SOBRESOS	15,443,927.00	0.00	0.00	15,443,927.00	16,499,747.00	0.00	16,499,747.00	0.00	1,215,820.00
1.1.02.05.002.09.9119.02.0002		1079	TRANSFERENCIAS CORRIENTES	0.00	0.00	0.00	0.00	16,499,747.00	0.00	16,499,747.00	0.00	1,215,820.00
1.1.02.06			SISTEMA GENERAL DE PARTICIPACIONES	16,154,825,078.00	0.00	0.00	16,154,825,078.00	13,012,755,183.43	6,925,363,230.82	19,938,118,414.65	0.00	1,049,224.00
1.1.02.06.001			PARTICIPACION PARA EDUCACION	12,288,096,192.00	0.00	0.00	12,288,096,192.00	8,962,591,485.00	3,222,306,417.00	11,284,607,622.00	0.00	160,596.00
1.1.02.06.001.01			CALIDAD	393,662,335.00	0.00	0.00	393,662,335.00	585,329,344.00	16,202,017.00	607,531,361.00	72,868,026.00	0.00
1.1.02.06.001.01.03			CALIDADPOR MATRICULA OFICIAL	164,076,350.00	0.00	0.00	164,076,350.00	585,329,344.00	16,202,017.00	607,531,361.00	72,868,026.00	0.00
1.1.02.06.001.01.03.01		1043	CALEIDAD POR MATRICULA OFICIAL	164,076,350.00	0.00	0.00	164,076,350.00	127,414,119.00	16,202,017.00	143,616,136.00	72,868,026.00	0.00
1.1.02.06.001.01.03.02		1044	CALEIDAD POR GRATUIDAD	229,603,885.00	0.00	0.00	229,603,885.00	177,414,119.00	18,302,017.00	145,616,136.00	72,868,026.00	0.00
1.1.02.06.001.01.03.02.01.0028			PARTICIPACION PARA SALUD	6,161,492,617.00	0.00	0.00	6,161,492,617.00	461,915,225.00	0.00	461,915,225.00	0.00	0.00
1.1.02.06.001.01.03.02.01.0028.01				6,161,492,617.00	0.00	0.00	6,161,492,617.00	2,261,226,403.00	2,646,037,666.00	5,907,266,071.00	2,635,827,350.00	0.00

REPUBLICA DE COLOMBIA  
 MUNICIPIO DE CALIMA EL DARIEN  
 EJECUCION PRESUPUESTAL DE INGRESOS  
 HASTA 30/09/2025



RUBRO	C. RES	NOMBRE	FUENTE	INICIAL	ADICIONES	REDUCCIONES	PRESUPUESTO DEFINITIVO	RECAUDO ANTERIOR	RECUADO MES	TOTAL RECAUDO	SALDO POR EFECTUAR	SALDO POR EXCESO
1.1.02.06.001.02.01	1045	REGIMEN SUBSIDIADO		5,829,335,534.00	1,713,331,722.00	0.00	7,542,667,256.00	3,031,229,946.00	2,577,995,464.00	5,609,185,410.00	1,933,481,846.00	0.00
1.1.02.06.001.02.01.0002		REGIMEN SUBSIDIADO		5,829,335,536.00	1,713,331,722.00	0.00	7,542,667,258.00	3,031,229,946.00	2,577,995,464.00	5,609,185,410.00	1,933,481,846.00	0.00
1.1.02.06.001.02.02	1046	SALUD PUBLICA		332,157,001.00	68,039,882.00	0.00	400,196,063.00	229,999,457.00	68,078,004.00	298,078,461.00	102,118,592.00	0.00
1.1.02.06.001.02.02.01		SALUD PUBLICA		332,157,001.00	68,039,882.00	0.00	400,196,063.00	229,999,457.00	68,078,004.00	298,078,461.00	102,118,592.00	0.00
1.1.02.06.001.03	1048	PARTICIPACION PARA PROPOSITO GENERAL		4,258,375,375.00	591,588,373.00	20,983,256.00	4,785,669,492.00	3,179,291,664.00	484,643,206.00	3,674,934,870.00	1,213,936,622.00	0.00
1.1.02.06.001.03.01		DEPORTE Y RECREACION		82,254,316.00	0.00	11,996,432.00	70,257,884.00	47,160,309.00	5,775,893.00	52,098,292.00	17,337,682.00	0.00
1.1.02.06.001.03.01.0009		DEPORTE Y RECREACION		82,254,316.00	0.00	11,996,432.00	70,257,884.00	47,160,309.00	5,775,893.00	52,098,292.00	17,337,682.00	0.00
1.1.02.06.001.03.02	1048	CULTURA		61,690,737.00	0.00	8,992,824.00	52,697,913.00	35,370,233.00	4,331,920.00	38,762,153.00	12,965,760.00	0.00
1.1.02.06.001.03.03	1048	CULTURA		61,690,737.00	0.00	8,992,824.00	52,697,913.00	35,370,233.00	4,331,920.00	38,762,153.00	12,965,760.00	0.00
1.1.02.06.001.03.04	1049	PROPOSITO GENERAL LIBRE		2,282,845,140.00	334,843,601.00	0.00	2,617,688,741.00	1,731,479,457.00	271,853,322.00	1,983,331,779.00	664,656,971.00	0.00
1.1.02.06.001.03.04.01		PROPOSITO GENERAL LIBRE		2,282,845,140.00	334,843,601.00	0.00	2,617,688,741.00	1,731,479,457.00	271,853,322.00	1,983,331,779.00	664,656,971.00	0.00
1.1.02.06.001.03.04.01.0005		PROPOSITO GENERAL LIBRE		2,282,845,140.00	334,843,601.00	0.00	2,617,688,741.00	1,731,479,457.00	271,853,322.00	1,983,331,779.00	664,656,971.00	0.00
1.1.02.06.001.03.04.01.0008		PROPOSITO GENERAL LIBRE		1,831,785,173.00	216,634,772.00	0.00	2,048,419,945.00	1,356,281,665.00	172,862,871.00	1,529,263,736.00	518,946,209.00	0.00
1.1.02.06.001.04	1050	ASIGNACIONES ESPECIALES		67,384,581.00	17,259,229.00	0.00	84,744,790.00	55,690,209.00	7,261,131.00	62,951,400.00	21,793,390.00	0.00
1.1.02.06.001.04.01		PROGRAMAS DE ALIMENTACION ESCOLAR		67,384,581.00	17,259,229.00	0.00	84,744,790.00	55,690,209.00	7,261,131.00	62,951,400.00	21,793,390.00	0.00
1.1.02.06.001.04.01.0007		PROGRAMAS DE ALIMENTACION ESCOLAR		67,384,581.00	17,259,229.00	0.00	84,744,790.00	55,690,209.00	7,261,131.00	62,951,400.00	21,793,390.00	0.00
1.1.02.06.001.05	1053	AGUA POTABLE Y SANEAMIENTO		1,406,955,404.00	310,223,294.00	0.00	1,717,178,698.00	985,960,725.00	148,243,505.00	1,134,204,230.00	584,974,478.00	0.00
1.1.02.06.001.05.01		AGUA POTABLE Y SANEAMIENTO		1,406,955,404.00	310,223,294.00	0.00	1,717,178,698.00	985,960,725.00	148,243,505.00	1,134,204,230.00	584,974,478.00	0.00
1.1.02.06.001.05.01.0008		AGUA POTABLE Y SANEAMIENTO		1,406,955,404.00	310,223,294.00	0.00	1,717,178,698.00	985,960,725.00	148,243,505.00	1,134,204,230.00	584,974,478.00	0.00
1.1.02.06.001.05.01.0009		AGUA POTABLE Y SANEAMIENTO		72,307,565.00	0.00	0.00	72,307,565.00	44,021,609.25	43,503,900.00	87,535,510.05	0.00	15,217,445.05
1.1.02.06.001.05.01.0010		AGUA POTABLE Y SANEAMIENTO		72,307,565.00	0.00	0.00	72,307,565.00	44,021,609.25	43,503,900.00	87,535,510.05	0.00	15,217,445.05
1.1.02.06.001.05.01.0013		AGUA POTABLE Y SANEAMIENTO		72,307,565.00	0.00	0.00	72,307,565.00	44,021,609.25	43,503,900.00	87,535,510.05	0.00	15,217,445.05
1.1.02.06.003.01.02	1054	PARTICIPACION DEL IMPUESTO SOBRE VEHICULOS		72,307,565.00	0.00	0.00	72,307,565.00	43,503,900.00	43,068,861.00	66,690,254.96	0.00	14,362,689.96
1.1.02.06.003.01.02.0002		PARTICIPACION DEL IMPUESTO SOBRE VEHICULOS		72,307,565.00	0.00	0.00	72,307,565.00	43,503,900.00	43,068,861.00	66,690,254.96	0.00	14,362,689.96
1.1.02.06.003.01.02.0002.0001		PARTICIPACION DEL IMPUESTO SOBRE VEHICULOS		114,245,105.00	0.00	0.00	114,245,105.00	440,216.00	435,039.00	875,265.00	0.00	875,265.00
1.1.02.06.003.01.02.0002.0002		PARTICIPACION DEL IMPUESTO SOBRE VEHICULOS		114,245,105.00	0.00	0.00	114,245,105.00	440,216.00	435,039.00	875,265.00	0.00	875,265.00
1.1.02.06.006	1055	ENTIDADES DEL GOBIERNO		114,245,105.00	4,167,514,673.45	26,412,250.00	4,255,347,528.45	1,327,727,191.13	1,537,538,932.87	2,865,266,174.00	1,390,081,354.45	0.00
1.1.02.06.006.01		ENTIDADES DEL GOBIERNO		114,245,105.00	4,167,514,673.45	26,412,250.00	4,255,347,528.45	1,327,727,191.13	1,537,538,932.87	2,865,266,174.00	1,390,081,354.45	0.00
1.1.02.06.006.01.01	1051	PROPOSITO GENERAL AHORRO EN FONPET		114,245,105.00	0.00	26,412,250.00	87,829,855.00	22,851,056.00	0.00	22,851,056.00	64,978,799.00	0.00
1.1.02.06.006.01.01.0007		PROPOSITO GENERAL AHORRO EN FONPET		114,245,105.00	0.00	26,412,250.00	87,829,855.00	22,851,056.00	0.00	22,851,056.00	64,978,799.00	0.00
1.1.02.06.006.01.01.0007.0001		PROPOSITO GENERAL AHORRO EN FONPET		3,000.00	4,167,514,673.45	0.00	4,167,517,673.45	1,394,876,135.13	1,537,538,932.87	2,842,415,118.00	1,335,102,555.45	0.00
1.1.02.06.006.01.01.0013	1056	OTRAS UNIDADES DE GOBIERNO		1,000.00	131,175,262.00	0.00	132,175,262.00	127,895,900.00	0.00	127,895,900.00	3,260,362.00	0.00
1.1.02.06.006.01.01.0110	1173	OTRAS UNIDADES DE GOBIERNO		0.00	50,000,000.00	0.00	50,000,000.00	0.00	25,000,000.00	25,000,000.00	25,000,000.00	0.00
1.1.02.06.006.01.01.0110.0001	1126	OTRAS UNIDADES DE GOBIERNO		1,000.00	32,400,000.00	0.00	33,400,000.00	0.00	0.00	33,400,000.00	32,400,000.00	0.00

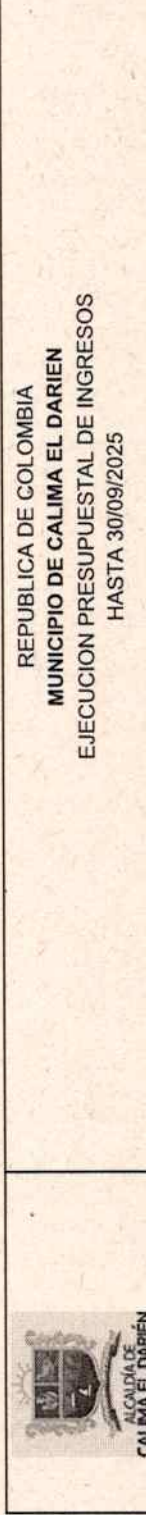


**REPUBLICA DE COLOMBIA**  
**MUNICIPIO DE CALIMA EL DARIEN**  
**EJECUCION PRESUPUESTAL DE INGRESOS**  
**HASTA 30/09/2025**

Fecha de Impresión: 8/10/2025  
 Hora de Impresión: 7:30:29p. m.  
 Pagina 6 de 7

RUBRO	C. RES	NOMBRE	INICIAL	ADICIONES	REDUCCIONES	PRESUPUESTO DEFINITIVO	RECAUDO ANTERIOR	RECAUDO MES	TOTAL RECAUDO	SALDO POR EJECUTAR	SALDO POR EXCESO
1.1.02.06.005.05.03.0013	1092	OTRAS UNIDADES DE GOBIERNO	0.00	14,270,263.00	0.00	14,270,263.00	0.00	0.00	0.00	14,270,263.00	0.00
1.1.02.06.005.05.03.0011	1055	DEPORTE DPTO	1,000.00	3,939,869.128.45	0.00	3,939,870,128.45	1,176,960,235.13	1,512,538,982.87	2,693,519,218.00	1,290,150,919.45	0.00
1.1.02.06.009		RENTAS UNIDADES DE GOBIERNO -									
1.1.02.06.009.01		RENTAS UNIDADES DE GOBIERNO -	4,380,352,216.00	2,862,745,474.51	0.00	7,243,027,690.51	3,578,504,978.05	2,122,833,929.95	5,701,438,908.00	1,541,588,782.51	0.00
1.1.02.06.009.01		RENTAS UNIDADES DE GOBIERNO -	4,380,352,216.00	2,862,745,474.51	0.00	7,243,027,690.51	3,578,504,978.05	2,122,833,929.95	5,701,438,908.00	1,541,588,782.51	0.00
1.1.02.06.009.01.06		RENTAS UNIDADES DE GOBIERNO -	4,280,282,216.00	2,862,745,474.51	0.00	7,243,027,690.51	3,578,504,978.05	2,122,833,929.95	5,701,438,908.00	1,541,588,782.51	0.00
1.1.02.06.009.01.06.01		RENTAS UNIDADES DE GOBIERNO -	4,280,282,216.00	2,862,745,474.51	0.00	7,243,027,690.51	3,578,504,978.05	2,122,833,929.95	5,701,438,908.00	1,541,588,782.51	0.00
1.1.02.07		RENTAS UNIDADES DE GOBIERNO -	321,746,155.00	233,651,725.24	0.00	555,400,880.24	225,759,172.00	119,102,749.00	343,861,921.00	211,538,959.24	0.00
1.1.02.07.001		RENTAS UNIDADES DE GOBIERNO -	321,746,155.00	233,651,725.24	0.00	555,400,880.24	225,759,172.00	119,102,749.00	343,861,921.00	211,538,959.24	0.00
1.1.02.07.001.05		RENTAS UNIDADES DE GOBIERNO -	321,746,155.00	233,651,725.24	0.00	555,400,880.24	225,759,172.00	119,102,749.00	343,861,921.00	211,538,959.24	0.00
1.1.02.07.001.05.01.0017	1059	RENTAS UNIDADES DE GOBIERNO -	273,092,843.00	0.00	0.00	273,092,843.00	76,376,897.20	3,707,308.00	82,696,206.00	196,406,636.00	0.00
1.1.02.07.001.05.01.0047	1056	RENTAS UNIDADES DE GOBIERNO -	48,656,312.00	233,651,725.24	0.00	282,308,037.24	145,792,275.00	115,395,441.00	261,175,716.00	21,132,321.24	0.00
1.2		RENTAS UNIDADES DE GOBIERNO -	184,315,339.00	10,513,283,348.50	0.00	10,697,598,687.50	10,511,704,917.11	5,543,282.78	10,517,248,199.89	160,356,482.61	0.00
1.2.05		RENTAS UNIDADES DE GOBIERNO -	48,143,192.00	0.00	0.00	48,143,192.00	16,421,568.81	5,543,282.78	21,964,851.39	24,178,340.61	0.00
1.2.05.02		RENTAS UNIDADES DE GOBIERNO -	48,143,192.00	0.00	0.00	48,143,192.00	16,421,568.81	5,543,282.78	21,964,851.39	24,178,340.61	0.00
1.2.05.02.01		RENTAS UNIDADES DE GOBIERNO -	17,456,710.00	0.00	0.00	17,456,710.00	16.29	5.49	21.78	17,436,688.22	0.00
1.2.05.02.01.0059	1062	RENTAS UNIDADES DE GOBIERNO -	3,517,247.00	0.00	0.00	3,517,247.00	10,113,482.00	2,561,232.00	12,676,714.00	9,159,467.00	0.00
1.2.05.02.01.0015	1063	RENTAS UNIDADES DE GOBIERNO -	24,149,939.00	0.00	0.00	24,149,939.00	1,793,663.70	1,514,957.20	3,368,020.96	20,841,915.04	0.00
1.2.05.02.01.0093	1060	RENTAS UNIDADES DE GOBIERNO -	0.00	0.00	0.00	0.00	48,337.56	9,909.39	59,246.97	0.00	59,246.97
1.2.05.02.01.0092	1061	RENTAS UNIDADES DE GOBIERNO -	0.00	0.00	0.00	0.00	4,201,212.00	1,073,978.00	5,275,190.00	0.00	5,275,190.00
1.2.05.02.05.0086	1061	RENTAS UNIDADES DE GOBIERNO -	3,039,299.00	0.00	0.00	3,039,299.00	195.04	10,265.64	10,460.68	3,028,838.32	0.00
1.2.05.02.08.0040	1172	RENTAS UNIDADES DE GOBIERNO -	0.00	0.00	0.00	0.00	2,261,662.00	373,535.00	2,635,197.00	0.00	2,635,197.00
1.2.10		RENTAS UNIDADES DE GOBIERNO -	0.00	10,513,283,348.50	0.00	10,513,283,348.50	10,513,283,348.50	0.00	10,513,283,348.50	0.00	0.00
1.2.10.02		RENTAS UNIDADES DE GOBIERNO -	0.00	10,513,283,348.50	0.00	10,513,283,348.50	10,513,283,348.50	0.00	10,513,283,348.50	0.00	0.00
1.2.10.02.01		RENTAS UNIDADES DE GOBIERNO -	0.00	2,513,944,997.94	0.00	2,513,944,997.94	2,513,944,997.94	0.00	2,513,944,997.94	0.00	0.00
1.2.10.02.01.0062	1135	RENTAS UNIDADES DE GOBIERNO -	0.00	366,318,810.51	0.00	366,318,810.51	366,318,810.51	0.00	366,318,810.51	0.00	0.00
1.2.10.02.01.0063	1136	RENTAS UNIDADES DE GOBIERNO -	0.00	71,994,312.56	0.00	71,994,312.56	71,994,312.56	0.00	71,994,312.56	0.00	0.00
1.2.10.02.01.0064	1137	RENTAS UNIDADES DE GOBIERNO -	0.00	112,657,100.39	0.00	112,657,100.39	112,657,100.39	0.00	112,657,100.39	0.00	0.00
1.2.10.02.01.0065	1138	RENTAS UNIDADES DE GOBIERNO -	0.00	242,571,298.96	0.00	242,571,298.96	242,571,298.96	0.00	242,571,298.96	0.00	0.00
1.2.10.02.01.0066	1139	RENTAS UNIDADES DE GOBIERNO -	0.00	1,036,968,536.95	0.00	1,036,968,536.95	1,036,968,536.95	0.00	1,036,968,536.95	0.00	0.00
1.2.10.02.01.0067	1140	RENTAS UNIDADES DE GOBIERNO -	0.00	127,554,934.89	0.00	127,554,934.89	127,554,934.89	0.00	127,554,934.89	0.00	0.00
1.2.10.02.01.0068	1141	RENTAS UNIDADES DE GOBIERNO -	0.00	41,583,721.60	0.00	41,583,721.60	41,583,721.60	0.00	41,583,721.60	0.00	0.00
1.2.10.02.01.0069	1142	RENTAS UNIDADES DE GOBIERNO -	0.00		0.00			0.00			0.00

REPUBLICA DE COLOMBIA  
 MUNICIPIO DE CALIMA EL DARIEN  
 EJECUCION PRESUPUESTAL DE INGRESOS  
 HASTA 30/09/2025



RUBRO	FUENTE	C. RES	NOMBRE	INICIAL	ADICIONES	REDUCCIONES	PRESUPUESTO DEFINITIVO	RECAUDO ANTERIOR	RECAUDO MES	TOTAL RECAUDO	SALDO POR EJECUTAR	SALDO POR EXCESO
1.2.10.02.01.0070	1143	Rb	Vivienda	0.00	22,680,963.00	0.00	22,680,963.00	22,680,963.00	0.00	22,680,963.00	0.00	0.00
1.2.10.02.01.0072	1144	Rb	Fonpet CSF	0.00	1,335,968,447.86	0.00	1,335,968,447.86	1,335,968,447.86	0.00	1,335,968,447.86	0.00	0.00
1.2.10.02.01.0073	1145	Rb	Sig Salud Publica	0.00	2.32	0.00	2.32	2.32	0.00	2.32	0.00	0.00
1.2.10.02.01.0074	1146	Rb	APSB	0.00	581,016,253.00	0.00	581,016,253.00	581,016,253.00	0.00	581,016,253.00	0.00	0.00
1.2.10.02.01.0075	1147	Rb	Rendimientos Financieros Salud	0.00	20.28	0.00	20.28	20.28	0.00	20.28	0.00	0.00
1.2.10.02.01.0076	1148	Rb	Sig Libre Inversión	0.00	1,920,253,104.79	0.00	1,920,253,104.79	1,920,253,104.79	0.00	1,920,253,104.79	0.00	0.00
1.2.10.02.01.0077	1149	Rb	SGJP Bre destinación	0.00	589,551,372.25	0.00	589,551,372.25	589,551,372.25	0.00	589,551,372.25	0.00	0.00
1.2.10.02.01.0078	1150	Rb	Sig Deporte	0.00	73,841,171.16	0.00	73,841,171.16	73,841,171.16	0.00	73,841,171.16	0.00	0.00
1.2.10.02.01.0079	1151	Rb	Sig Cultura	0.00	14,945,392.00	0.00	14,945,392.00	14,945,392.00	0.00	14,945,392.00	0.00	0.00
1.2.10.02.01.0080	1152	Rb	SGJP Alimentación Escolar	0.00	14,324,827.69	0.00	14,324,827.69	14,324,827.69	0.00	14,324,827.69	0.00	0.00
1.2.10.02.01.0081	1153	Rb	Sig Ajpi	0.00	27,847.00	0.00	27,847.00	27,847.00	0.00	27,847.00	0.00	0.00
1.2.10.02.01.0082	1154	Rb	SGJP educación calidad	0.00	163,038,813.00	0.00	163,038,813.00	163,038,813.00	0.00	163,038,813.00	0.00	0.00
1.2.10.02.01.0084	1155	Rb	Estampilla Pro Cultura	0.00	12,836,161.48	0.00	12,836,161.48	12,836,161.48	0.00	12,836,161.48	0.00	0.00
1.2.10.02.01.0088	1157	Rb	Rendimientos Financieros RP	0.00	83,363,107.58	0.00	83,363,107.58	83,363,107.58	0.00	83,363,107.58	0.00	0.00
1.2.10.02.01.0089	1158	Rb	Estampilla Pro Electrificación Rural	0.00	17,383,983.15	0.00	17,383,983.15	17,383,983.15	0.00	17,383,983.15	0.00	0.00
1.2.10.02.01.0090	1159	Rb	Codigo De Policia	0.00	23,564,586.60	0.00	23,564,586.60	23,564,586.60	0.00	23,564,586.60	0.00	0.00
1.2.10.02.01.0091	1160	Rb	Rendimientos Financieros Apab	0.00	14,534,292.00	0.00	14,534,292.00	14,534,292.00	0.00	14,534,292.00	0.00	0.00
1.2.10.02.01.0098	1161	Rb	Alumbrado Público	0.00	682,357,090.00	0.00	682,357,090.00	682,357,090.00	0.00	682,357,090.00	0.00	0.00
1.2.10.02.01.0099	1162	Rb	Coliagua Con Situacion	0.00	12,387,679.00	0.00	12,387,679.00	12,387,679.00	0.00	12,387,679.00	0.00	0.00
1.2.10.02.01.0100	1163	Rb	Subvenciones Bomberos	0.00	15,302,439.98	0.00	15,302,439.98	15,302,439.98	0.00	15,302,439.98	0.00	0.00
1.2.10.02.01.0101	1164	Rb	Fondo Gestion Riego	0.00	11,362,920.00	0.00	11,362,920.00	11,362,920.00	0.00	11,362,920.00	0.00	0.00
1.2.10.02.01.0102	1165	Rb	Transferencias Del Departamento	0.00	1,546,294.00	0.00	1,546,294.00	1,546,294.00	0.00	1,546,294.00	0.00	0.00
1.2.10.02.01.0103	1166	Rb	Subvenciones ambiental	0.00	349,961,587.44	0.00	349,961,587.44	349,961,587.44	0.00	349,961,587.44	0.00	0.00
1.2.10.02.01.0104	1167	Rb	RF SGJP Proposito General	0.00	8,398,727.70	0.00	8,398,727.70	8,398,727.70	0.00	8,398,727.70	0.00	0.00
1.2.10.02.01.0105	1168	Rb	10% EstampioCultura Seg. Social	0.00	5,250,470.08	0.00	5,250,470.08	5,250,470.08	0.00	5,250,470.08	0.00	0.00
1.2.10.02.01.0106	1169	Rb	20% EstampioCultura Fondos	0.00	10,500,933.16	0.00	10,500,933.16	10,500,933.16	0.00	10,500,933.16	0.00	0.00
1.2.10.02.01.0107	1170	Rb	10% EstampioCultura Lectura y	0.00	5,250,470.08	0.00	5,250,470.08	5,250,470.08	0.00	5,250,470.08	0.00	0.00
1.2.10.02.01.0108	1171	Rb	Estampilla Justicia Familiar	0.00	29,038,681.00	0.00	29,038,681.00	29,038,681.00	0.00	29,038,681.00	0.00	0.00
1.2.10.02.01.0109	1156	Rb	Rentivagos Y Otros Recursos No	0.00	1,002,000.00	0.00	1,002,000.00	1,002,000.00	0.00	1,002,000.00	0.00	0.00
1.2.10.02.01.0109			Apuntado	0.00	1,002,000.00	0.00	1,002,000.00	1,002,000.00	0.00	1,002,000.00	0.00	0.00
1.2.10.02.01.0109	1.2.10.02.01.0109		RETROS FONPET	136,172,147.00	0.00	0.00	136,172,147.00	136,172,147.00	0.00	136,172,147.00	0.00	0.00
1.2.10.02.01.0109	1.2.10.02.01.0109		PARA EL PAGO DE OBLIGACIONES	136,172,147.00	0.00	0.00	136,172,147.00	136,172,147.00	0.00	136,172,147.00	0.00	0.00
1.2.10.02.01.0109	1.2.10.02.01.0109		PENSIONALES CORRIENTES	136,172,147.00	0.00	0.00	136,172,147.00	136,172,147.00	0.00	136,172,147.00	0.00	0.00
1.2.10.02.01.0109	1.2.10.02.01.0109		Para el pago de obligaciones	136,172,147.00	0.00	0.00	136,172,147.00	136,172,147.00	0.00	136,172,147.00	0.00	0.00
1.2.10.02.01.0109	1.2.10.02.01.0109		pensionales corrientes	136,172,147.00	0.00	0.00	136,172,147.00	136,172,147.00	0.00	136,172,147.00	0.00	0.00

**REPUBLICA DE COLOMBIA**  
**MUNICIPIO DE CALIMA EL DARIEN**  
**EJECUCION PRESUPUESTAL DE INGRESOS**  
**HASTA 30/10/2025**

Fecha de Impresión: 30/10/2025  
 Hora de Impresión: 2:55:53p. m.  
 Pagina 1 de 5

RUBRO	C. RES	NOMBRE	INICIAL	ADICIONES	REDUCCIONES	PRESUPUESTO DEFINITIVO	RECAUDO ANTERIOR	RECUADO MES	TOTAL RECAUDO	SALDO POR	SALDO POR EXCESO
1		INGRESOS	29,215,299,192.00	23,003,623,807.70	47,395,506.00	52,171,527,493.70	42,242,872,342.29	1,826,655,151.41	44,009,540,414.58	8,101,987,079.12	0.00
1.1		INGRESOS CORRIENTES	29,830,963,853.00	12,499,340,459.20	47,395,506.00	41,473,328,806.20	31,705,624,142.40	1,800,635,701.80	33,596,239,844.20	7,967,668,962.00	0.00
1.1.01		INGRESOS TRIBUTARIOS	9,486,137,137.00	2,179,567,896.00	0.00	11,677,705,033.00	9,954,537,521.00	859,235,230.00	10,812,562,741.00	865,142,292.00	0.00
1.1.01.01		IMPUESTOS DIRECTOS	5,920,171,890.00	120,210,240.00	0.00	6,040,382,130.00	6,137,672,114.00	278,828,973.00	6,416,501,087.00	0.00	376,118,948.00
1.1.01.01.014		SOBRETASA AMBIENTAL	774,196,334.00	120,210,240.00	0.00	894,406,574.00	1,035,480,420.00	37,291,149.00	1,072,771,569.00	0.00	180,364,986.00
1.1.01.01.014.01		SOBRETASA AMBIENTAL - URBANO	279,661,495.00	24,400,000.00	0.00	304,061,495.00	303,900,437.00	17,151,608.00	321,012,045.00	0.00	16,950,550.00
1.1.01.01.014.01.0061		SOBRETASA AMBIENTAL - URBANO VIG	195,282,506.00	24,400,000.00	0.00	219,682,506.00	237,329,315.00	6,375,267.00	243,704,582.00	0.00	24,022,076.00
1.1.01.01.014.01.0061.1002		SOBRETASA AMBIENTAL - URBANO VIG	84,378,989.00	0.00	0.00	84,378,989.00	66,571,122.00	10,736,341.00	77,307,463.00	7,071,526.00	0.00
1.1.01.01.014.02		SOBRETASA AMBIENTAL - RURAL	492,534,839.00	96,810,249.00	0.00	589,345,088.00	731,579,883.00	20,179,541.00	751,759,424.00	0.00	163,414,436.00
1.1.01.01.014.02.03.0061		SOBRETASA AMBIENTAL - RURAL VIG	282,810,364.00	96,810,249.00	0.00	379,620,613.00	450,991,821.00	9,522,567.00	460,504,388.00	0.00	81,883,475.00
1.1.01.01.014.02.03.0061.1003		SOBRETASA AMBIENTAL - RURAL VIG	209,724,475.00	0.00	0.00	209,724,475.00	280,598,462.00	10,656,974.00	291,255,436.00	0.00	81,530,961.00
1.1.01.01.014.02.04.0061		IMPUESTO PREDIAL UNIFICADO	5,147,975,556.00	0.00	0.00	5,147,975,556.00	5,102,181,894.00	241,537,824.00	5,343,729,718.00	0.00	195,753,962.00
1.1.01.01.200.01		IMPUESTO PREDIAL UNIFICADO - URB	1,864,409,961.00	0.00	0.00	1,864,409,961.00	1,842,428,636.00	113,992,140.00	1,996,420,776.00	267,985,185.00	0.00
1.1.01.01.200.01.01.0001		IMPUESTO PREDIAL UNIFICADO - URB	1,301,863,371.00	0.00	0.00	1,301,863,371.00	1,103,018,696.06	39,576,520.17	1,342,595,416.23	159,287,954.77	0.00
1.1.01.01.200.01.02.0001		IMPUESTO PREDIAL UNIFICADO - URB	562,526,590.00	0.00	0.00	562,526,590.00	364,576,801.05	73,275,696.43	437,850,499.48	124,674,090.52	0.00
1.1.01.01.200.01.03.0002		1% ICLD PREDIAL URBANO	0.00	0.00	0.00	0.00	11,150,344.94	399,762.83	11,550,107.77	0.00	11,550,107.77
1.1.01.01.200.01.04.0002		1% ICLD PREDIAL URBANO VIG ANTER	0.00	0.00	0.00	0.00	3,682,583.95	740,158.57	4,422,742.52	0.00	4,422,742.52
1.1.01.01.200.02		IMPUESTO PREDIAL UNIFICADO - RUR	3,283,565,595.00	0.00	0.00	3,283,565,595.00	3,619,763,058.00	127,445,684.00	3,747,208,742.00	0.00	463,743,147.00
1.1.01.01.200.02.01.0001		IMPUESTO PREDIAL UNIFICADO - RUR	1,885,402,428.00	0.00	0.00	1,885,402,428.00	2,132,313,653.66	49,754,556.72	2,182,068,210.38	0.00	296,665,782.38
1.1.01.01.200.02.02.0001		IMPUESTO PREDIAL UNIFICADO - RUR	1,398,163,167.00	0.00	0.00	1,398,163,167.00	1,451,235,905.70	76,515,670.44	1,527,751,576.14	0.00	129,588,408.14
1.1.01.01.200.02.03.0002		1% ICLD PREDIAL RURAL	0.00	0.00	0.00	0.00	21,582,222.24	502,571.28	22,084,793.52	0.00	22,084,793.52
1.1.01.01.200.02.04.0002		1% ICLD PREDIAL RURAL VIG ANTER	0.00	0.00	0.00	0.00	14,631,276.40	772,885.56	15,404,161.96	0.00	15,404,161.96
1.1.01.02		IMPUESTOS INDIRECTOS	3,577,965,247.00	2,059,357,647.00	0.00	5,637,322,894.00	3,816,365,407.00	579,196,247.00	4,396,061,654.00	1,241,261,240.00	0.00
1.1.01.02.01		SOBRETASA A LA GASOLINA	769,523,963.00	0.00	0.00	769,523,963.00	648,854,000.00	76,710,000.00	725,564,000.00	43,959,963.00	0.00
1.1.01.02.01.09		SOBRETASA A LA GASOLINA	769,523,963.00	0.00	0.00	769,523,963.00	648,854,000.00	75,942,900.00	718,308,360.00	51,215,603.00	0.00
1.1.01.02.01.09.02.0002		1% ICLD SOBRETASA A LA GASOLINA	0.00	0.00	0.00	0.00	6,488,540.00	767,100.00	7,255,640.00	0.00	7,255,640.00
1.1.01.02.200		IMPUESTO DE INDUSTRIA Y COMERCIO	1,070,034,157.00	0.00	0.00	1,070,034,157.00	1,158,827,333.00	68,843,419.00	1,227,470,752.00	0.00	157,436,595.00
1.1.01.02.200.01		IMPUESTO DE INDUSTRIA Y COMERCIO	584,229,845.00	0.00	0.00	584,229,845.00	784,588,463.00	67,383,918.00	851,972,381.00	0.00	267,742,536.00
1.1.01.02.200.01.01.0001		IMPUESTO DE INDUSTRIA Y COMERCIO - S	389,796,531.00	0.00	0.00	389,796,531.00	395,184,001.41	2,949,467.40	396,133,468.81	0.00	8,336,937.81
1.1.01.02.200.01.02.0001		IMPUESTO DE INDUSTRIA Y COMERCIO - S	58,925,105.00	0.00	0.00	58,925,105.00	0.00	0.00	58,925,105.00	0.00	0.00
1.1.01.02.200.01.03.0001		RETEICA COMERCIALES	133,652,432.00	0.00	0.00	133,652,432.00	381,456,605.96	63,760,611.42	445,212,218.38	0.00	311,564,796.38
1.1.01.02.200.01.04.0001		VENTAS AMBULANTES U OCASIONALE	855,777.00	0.00	0.00	855,777.00	101,970.00	0.00	101,970.00	753,807.00	0.00
1.1.01.02.200.01.05.0002		1% ICLD INDUCCO COMERCIAL	0.00	0.00	0.00	0.00	7,844,854.63	673,839.18	8,518,693.81	0.00	8,518,693.81
1.1.01.02.200.01.06.0002		1% ICLD VENTAS AMBULANTES	0.00	0.00	0.00	0.00	1,030.00	0.00	1,030.00	0.00	1,030.00
1.1.01.02.200.02		IMPUESTO DE INDUSTRIA Y COMERCIO - S	76,396,657.00	0.00	0.00	76,396,657.00	174,092,000.00	0.00	174,092,000.00	0.00	97,695,343.00
1.1.01.02.200.02.01.0001		IMPUESTO DE INDUSTRIA Y COMERCIO - S	76,261,371.00	0.00	0.00	76,261,371.00	172,351,080.00	0.00	172,351,080.00	0.00	96,089,709.00
1.1.01.02.200.02.02.0001		1% ICLD INDUCCO INDUSTRIAL	135,286.00	0.00	0.00	135,286.00	0.00	0.00	135,286.00	0.00	0.00
1.1.01.02.200.02.03.0002		1% ICLD INDUCCO INDUSTRIAL	0.00	0.00	0.00	0.00	1,740,920.00	0.00	1,740,920.00	0.00	1,740,920.00
1.1.01.02.200.03		IMPUESTO DE INDUSTRIA Y COMERCIO	409,407,655.00	0.00	0.00	409,407,655.00	199,946,870.00	1,459,501.00	201,406,371.00	208,001,284.00	0.00
1.1.01.02.200.03.01.0001		IMPUESTO DE INDUSTRIA Y COMERCIO - S	196,426,437.00	0.00	0.00	196,426,437.00	197,947,401.50	1,444,905.99	199,392,307.29	0.00	965,870.29
1.1.01.02.200.03.02.0001		IMPUESTO DE INDUSTRIA Y COMERCIO - S	7,101,954.00	0.00	0.00	7,101,954.00	0.00	0.00	7,101,954.00	0.00	0.00
1.1.01.02.200.03.03.0001		RETEICA SERVICIOS	203,879,264.00	0.00	0.00	203,879,264.00	0.00	0.00	203,879,264.00	0.00	0.00
1.1.01.02.200.03.04.0002		1% ICLD INDUCCO SERVICIOS	0.00	0.00	0.00	0.00	1,999,468.70	14,595.01	2,014,063.71	0.00	2,014,063.71
1.1.01.02.201		IMPUESTO COMPLEMENTARIO DE AVIS	51,377,051.00	0.00	0.00	51,377,051.00	122,281,315.00	702,822.00	123,994,137.00	0.00	71,617,066.00
1.1.01.02.201.01.0001		IMPUESTO COMPLEMENTARIO DE AVIS	51,265,062.00	0.00	0.00	51,265,062.00	121,068,401.85	695,793.76	121,764,195.63	0.00	70,499,133.63
1.1.01.02.201.02.0002		1% ICLD AVISOS Y TABLEROS	0.00	0.00	0.00	0.00	1,222,913.15	7,028.22	1,229,941.37	0.00	1,229,941.37



**REPUBLICA DE COLOMBIA**  
**MUNICIPIO DE CALIMA EL DARIEN**  
**EJECUCION PRESUPUESTAL DE INGRESOS**  
**HASTA 30/10/2025**


Fecha de Impresión: 30/10/2025  
 Hora de Impresión: 2:55:53p. m.  
 Pagina 2 de 5

RUBRO	C. RES	NOMBRE	ADICIONES	REDUCCIONES	PRESUPUESTO DEFINITIVO	RECAUDO ANTERIOR	RECAUDO MES	TOTAL RECAUDO	SALDO POR	SALDO POR EXCESO
1.1.01.02.201.03.0001	1118	AVISOS Y TABLEROS VIG ANT	0.00	0.00	111,889.00	0.00	0.00	111,889.00	0.00	0.00
1.1.01.02.202		IMPUESTO A LA PUBLICIDAD EXTERIOR	0.00	0.00	28,467,642.00	35,587,500.00	0.00	35,587,500.00	0.00	7,119,858.00
1.1.01.02.202.01.0001	1128	IMPUESTO A LA PUBLICIDAD EXTERIOR	0.00	0.00	28,467,642.00	35,587,500.00	0.00	35,587,500.00	0.00	7,119,858.00
1.1.01.02.211		IMPUESTO DE ALUMBRADO PUBLICO	2,859,357,647.00	0.00	2,776,157,647.00	1,134,882,118.00	267,401,046.00	1,402,283,164.00	1,373,874,483.00	0.00
1.1.01.02.211.01.0083	1011	IMPUESTO DE ALUMBRADO PUBLICO	2,059,357,647.00	0.00	2,776,157,647.00	1,134,882,118.00	267,401,046.00	1,402,283,164.00	1,373,874,483.00	0.00
1.1.01.02.212		SOBRETASA BOMBERIL	0.00	0.00	308,878,534.00	336,689,689.00	14,292,195.00	350,982,004.00	0.00	42,103,470.00
1.1.01.02.212.01.0032	1012	SOBRETASA DE BOMBEROS- RECURS	0.00	0.00	308,878,534.00	336,689,689.00	14,292,195.00	350,982,004.00	0.00	42,103,470.00
1.1.01.02.218		TASA PRODEPORTE Y RECREACION	0.00	0.00	173,042,393.00	69,225,683.00	35,475,171.00	104,700,854.00	0.00	0.00
1.1.01.02.218.01.0021	1013	TASA PRODEPORTE Y RECREACION	0.00	0.00	173,042,393.00	69,225,683.00	35,475,171.00	104,700,854.00	0.00	0.00
1.1.01.02.300		ESTAMPILLAS	0.00	0.00	459,841,507.00	310,707,649.00	115,771,594.00	426,479,243.00	0.00	0.00
1.1.01.02.300.01	1025	ESTAMPILLA PARA EL BIENESTAR DEL	0.00	0.00	379,970,105.00	216,826,344.00	84,743,456.00	301,369,800.00	0.00	0.00
1.1.01.02.300.01.0033	1023	ESTAMPILLA PARA EL BIENESTAR DEL	0.00	0.00	379,970,105.00	216,826,344.00	84,743,456.00	301,369,800.00	0.00	0.00
1.1.01.02.300.05		ESTAMPILLA PRO ELECTRIFICACION R	0.00	0.00	5,709,675.00	216,676,544.00	84,743,456.00	301,369,800.00	0.00	0.00
1.1.01.02.300.05.01.0037	1024	ESTAMPILLA PRO ELECTRIFICACION F	0.00	0.00	5,709,675.00	216,676,544.00	84,743,456.00	301,369,800.00	0.00	0.00
1.1.01.02.300.55		ESTAMPILLA PRO CULTURA	0.00	0.00	74,161,727.00	52,818,904.00	24,033,956.00	76,852,860.00	0.00	0.00
1.1.01.02.300.55.01.0018	1025	ESTAMPILLA PRO CULTURA	0.00	0.00	74,161,727.00	52,818,904.00	24,033,956.00	76,852,860.00	0.00	0.00
1.1.01.02.300.55.02.0094	1130	10% EslamProCultura Sep. Social Gestor	0.00	0.00	74,161,727.00	52,818,904.00	24,033,956.00	76,852,860.00	0.00	0.00
1.1.01.02.300.55.03.0095	1131	20% EslamProCultura Fondos Pensiones	0.00	0.00	74,161,727.00	52,818,904.00	24,033,956.00	76,852,860.00	0.00	0.00
1.1.01.02.300.55.04.0096	1132	10% EslamProCultura Lectura y Bibliotec	0.00	0.00	74,161,727.00	52,818,904.00	24,033,956.00	76,852,860.00	0.00	0.00
1.1.01.02.300.61		Estampilla para la Justicia familiar	0.00	0.00	0.00	0.00	0.00	0.00	0.00	0.00
1.1.01.02.300.61.01.0097	1123	Estampilla Justicia Familiar	0.00	0.00	0.00	0.00	0.00	0.00	0.00	0.00
1.1.02		INGRESOS NO TRIBUTARIOS	10,310,772,563.20	47,395,598.00	23,796,223,773.20	21,751,986,621.40	942,619,481.80	22,693,697,103.20	7,102,526,670.00	0.00
1.1.02.01		CONTRIBUCIONES	0.00	0.00	1,036,319,201.00	256,500,529.00	66,815,663.00	323,316,192.00	713,003,009.00	0.00
1.1.02.01.0005		CONTRIBUCIONES DIVERSAS	0.00	0.00	1,036,319,201.00	256,500,529.00	66,815,663.00	323,316,192.00	713,003,009.00	0.00
1.1.02.01.0005.04		CONTRIBUCION SECTOR ELECTRICO	0.00	0.00	1,036,319,201.00	256,500,529.00	66,815,663.00	323,316,192.00	713,003,009.00	0.00
1.1.02.01.0005.04.01		CONTRIBUCION SECTOR ELECTRICO -	0.00	0.00	103,631,920.00	25,650,052.90	6,681,566.30	32,331,619.20	71,300,300.80	0.00
1.1.02.01.0005.04.01.01.0025	1026	CONTRIBUCION SECTOR ELECTRICO	0.00	0.00	103,631,920.00	25,650,052.90	6,681,566.30	32,331,619.20	71,300,300.80	0.00
1.1.02.01.0005.04.02		CONTRIBUCION SECTOR ELECTRICO -	0.00	0.00	932,687,281.00	230,850,476.10	60,134,096.70	290,984,572.80	641,702,708.20	0.00
1.1.02.01.0005.04.02.01.0026	1027	CONTRIBUCION SECTOR ELECTRICO	0.00	0.00	932,687,281.00	230,850,476.10	60,134,096.70	290,984,572.80	641,702,708.20	0.00
1.1.02.02		TASAS Y DERECHOS ADMINISTRATIVOS	0.00	0.00	45,346,934.00	33,321,484.00	87,257.00	33,608,741.00	11,738,193.00	0.00
1.1.02.02.004		TASAS FONDOS DE SEGURIDAD	0.00	0.00	45,346,934.00	33,321,484.00	87,257.00	33,608,741.00	11,738,193.00	0.00
1.1.02.02.004.01.0034	1028	TASAS FONDOS DE SEGURIDAD LEY 4	0.00	0.00	30,714,000.00	18,148,096.00	0.00	18,148,096.00	12,565,934.00	0.00
1.1.02.02.004.02.0034	1117	TASA ESPECIAL DE SEGURIDAD Y COF	0.00	0.00	14,632,934.00	15,373,418.00	87,257.00	15,460,675.00	827,741.00	0.00
1.1.02.03		MULTAS, SANCIONES E INTERESES DE	0.00	0.00	1,100,797,489.00	994,098,597.60	87,766,492.00	1,081,899,089.60	18,938,400.00	0.00
1.1.02.03.001		MULTAS Y SANCIONES	0.00	0.00	283,990,098.00	48,838,865.00	2,321,933.00	51,160,798.00	212,829,300.00	0.00
1.1.02.03.001.11		SANCIONES TRIBUTARIAS	0.00	0.00	249,431,316.00	37,164,304.98	2,298,713.67	39,463,018.65	209,968,297.35	0.00
1.1.02.03.001.11.01.0001	1068	SANCIONES TRIBUTARIAS	0.00	0.00	249,431,316.00	37,164,304.98	2,298,713.67	39,463,018.65	209,968,297.35	0.00
1.1.02.03.001.11.02.0002	1069	1% (CGL) SANCIONES TRIBUTARIAS	0.00	0.00	0.00	375,387.02	23,219.33	398,616.35	0.00	0.00
1.1.02.03.001.20		MULTAS CODIGO NACIONAL DE SEGU	0.00	0.00	14,558,782.00	11,299,163.00	0.00	11,299,163.00	3,259,619.00	0.00
1.1.02.03.001.20.01		MULTAS CODIGO NACIONAL DE SEGU	0.00	0.00	14,558,782.00	5,084,623.35	0.00	5,084,623.35	1,466,828.65	0.00
1.1.02.03.001.20.01.01.0067	1029	MULTAS CODIGO NACIONAL DE SEGU	0.00	0.00	6,551,462.00	4,519,665.20	0.00	4,519,665.20	1,303,847.80	0.00
1.1.02.03.001.20.01.02.0067	1121	MULTAS CODIGO POLICIA 40%	0.00	0.00	5,823,513.00	1,694,874.45	0.00	1,694,874.45	489,942.55	0.00
1.1.02.03.001.20.03.0057	1122	MULTAS CODIGO DE POLICIA 15%	0.00	0.00	2,183,817.00	845,259,732.00	85,438,559.00	1,030,698,991.00	193,890,900.00	0.00
1.1.02.03.002		INTERESES DE MORA	0.00	0.00	836,807,391.00	762,587,762.46	69,067,405.96	831,655,168.42	327,221,628.42	0.00
1.1.02.03.002.01.0001	1030	INTERESES PREDIAL	0.00	0.00	504,433,540.00	412,613,932.98	2,313,763.85	414,727,699.83	141,066,653.27	0.00
1.1.02.03.002.02.0001	1031	INTERESES INDUSTRIA Y COMERCIO	0.00	0.00	157,642,349.00	14,261,932.98	0.00	15,684,875.86	141,066,653.27	0.00

REPUBLICA DE COLOMBIA  
 MUNICIPIO DE CALIMA EL DARIEN  
 EJECUCION PRESUPUESTAL DE INGRESOS  
 HASTA 30/10/2025



RUBRO	C. RES	NOMBRE	INICIAL	ADICIONES	REDUCCIONES	PRESUPUESTO DEFINITIVO	RECAUDO ANTERIOR	RECAUDO MES	TOTAL RECAUDO	SALDO POR	SALDO POR
										EXCESO	EXCESO
1.1.02.03.002.03.0061	1032	INTERESES CIVIC URBANO	39,629,666.00	0.00	0.00	39,629,666.00	24,922,540.00	5,070,490.00	29,993,030.00	9,636,636.00	0.00
1.1.02.03.002.04.0061	1033	INTERESES CIVIC RURAL	81,933,905.00	0.00	0.00	81,933,905.00	93,519,045.00	4,322,437.00	97,841,482.00	15,907,577.00	0.00
1.1.02.03.002.05.0032	1034	INTERESES SOBRE TASA BOMBERIL	49,709,398.00	0.00	0.00	49,709,398.00	35,762,862.00	3,637,426.00	39,600,278.00	10,109,120.00	0.00
1.1.02.03.002.06.0035	1035	INTERESES FONDO GESTION FIESCO	3,458,533.00	0.00	0.00	3,458,533.00	6,372,338.00	86,616.00	6,458,954.00	3,000,421.00	0.00
1.1.02.03.002.07.0002	1076	1% ICLO INTERESES PREDIAL	0.00	0.00	0.00	0.00	7,689,202.54	695,224.04	6,994,028.58	8,384,426.58	0.00
1.1.02.03.002.07.0003	1175	INTERESES ALUMBRADO PUBLICO	0.00	0.00	0.00	0.00	0.00	21,825.00	21,825.00	0.00	0.00
1.1.02.03.002.08.0002	1085	1% ICLO INTERESES INDUSTRIA Y COI	0.00	0.00	0.00	0.00	144,059.92	23,371.35	167,431.27	0.00	0.00
1.1.02.05.001		VENTAS DE BIENES Y SERVICIOS	273,708,859.00	0.00	0.00	273,708,859.00	183,985,676.35	52,791,198.00	236,776,874.35	36,931,984.65	0.00
1.1.02.05.001.07		VENTAS DE ESTABLECIMIENTOS DE MI	298,264,932.00	0.00	0.00	298,264,932.00	167,325,929.35	51,299,408.00	218,624,337.35	39,639,594.65	0.00
1.1.02.05.001.07.0001	1036	SERVICIOS FINANCIEROS Y SERVICIOS	7,894,789.00	0.00	0.00	7,894,789.00	0.00	0.00	7,894,789.00	0.00	0.00
1.1.02.05.001.07.0002		ARRENDAMIENTOS	7,894,789.00	0.00	0.00	7,894,789.00	0.00	0.00	7,894,789.00	0.00	0.00
1.1.02.05.001.09		SERVICIOS PARA LA COMUNIDAD, SOC	250,370,143.00	0.00	0.00	250,370,143.00	167,325,929.35	51,299,408.00	218,624,337.35	31,744,805.65	0.00
1.1.02.05.001.09.0119.01.01	1037	OTRAS TASAS	1,397,376.00	0.00	0.00	1,397,376.00	0.00	0.00	1,397,376.00	0.00	0.00
1.1.02.05.001.09.0119.02.01	1038	FONDO DE GESTION DEL RIESGO	28,112,802.00	0.00	0.00	28,112,802.00	2,012,251.00	36,881.00	2,049,132.00	26,083,670.00	0.00
1.1.02.05.001.09.0119.03.01	1039	CERTIFICADOS	68,740,375.00	0.00	0.00	68,740,375.00	8,038,179.72	1,158,597.00	9,196,776.72	59,545,698.28	0.00
1.1.02.05.001.09.0119.04.01	1040	LICENCIAS DE CONSTRUCCION	151,494,188.00	0.00	0.00	151,494,188.00	154,999,010.53	49,999,072.30	204,498,082.83	53,163,894.83	0.00
1.1.02.05.001.09.0119.05.01	1041	Facturación Predial	715,302.00	0.00	0.00	715,302.00	625,351.32	22,232.43	647,583.75	67,718.25	0.00
1.1.02.05.001.09.0119.06.01	1076	1% ICLO CERTIFICADOS	0.00	0.00	0.00	0.00	81,173.53	11,793.90	92,876.53	0.00	0.00
1.1.02.05.001.09.0119.07.01	1082	1% ICLO FACTURACION PREDIAL	0.00	0.00	0.00	0.00	6,316.68	224.57	6,541.25	0.00	0.00
1.1.02.05.001.09.0119.08.01	1083	1% ICLO LICENCIAS CONTRUCCION	0.00	0.00	0.00	0.00	1,565,646.57	500,897.70	2,066,544.27	0.00	0.00
1.1.02.05.002		VENTAS INCIDENTALES DE ESTABLECI	15,443,927.00	0.00	0.00	15,443,927.00	16,659,747.00	1,491,790.00	18,151,537.00	2,707,610.00	0.00
1.1.02.05.002.09		SERVICIOS PARA LA COMUNIDAD, SOC	15,443,927.00	0.00	0.00	15,443,927.00	16,659,747.00	1,491,790.00	18,151,537.00	2,707,610.00	0.00
1.1.02.05.002.09.0119.01.01	1042	Tranferencias 5% bomberos (para recaudo	15,443,927.00	0.00	0.00	15,443,927.00	16,493,151.00	1,476,872.00	17,970,023.00	2,526,096.00	0.00
1.1.02.05.002.09.0119.02.01	1079	1% ICLO 5% BOMBEROS	0.00	0.00	0.00	0.00	165,596.90	14,918.00	180,514.90	0.00	0.00
1.1.02.06		TRANSFERENCIAS CORRIENTES	16,754,925,076.00	10,077,120,837.96	47,345,596.00	26,784,650,409.96	19,939,116,414.05	725,725,874.80	29,064,844,288.85	6,119,806,121.11	0.00
1.1.02.06.001		SISTEMA GENERAL DE PARTICIPACION	12,286,090,192.00	2,846,860,690.00	20,983,256.00	15,213,967,626.00	11,284,887,822.00	722,952,544.00	12,007,480,366.00	3,206,487,260.00	0.00
1.1.02.06.001.01		PARTICIPACION PARA EDUCACION	393,882,235.00	286,657,190.00	0.00	680,339,425.00	607,531,361.00	18,202,017.00	625,733,378.00	54,606,047.00	0.00
1.1.02.06.001.01.03		CALIDAD	164,078,350.00	54,345,850.00	0.00	218,424,200.00	145,816,136.00	18,202,017.00	163,818,153.00	54,606,047.00	0.00
1.1.02.06.001.01.03.01	1043	CALIDAD POR MATRICULA OFICIAL	164,078,350.00	54,345,850.00	0.00	218,424,200.00	145,816,136.00	18,202,017.00	163,818,153.00	54,606,047.00	0.00
1.1.02.06.001.01.03.02		CALIDADPOR GRATUIDAD	229,603,850.00	232,311,340.00	0.00	461,915,225.00	461,915,225.00	0.00	461,915,225.00	0.00	0.00
1.1.02.06.001.01.03.02.01.01	1044	CALIDAD POR GRATUIDAD	229,603,850.00	232,311,340.00	0.00	461,915,225.00	461,915,225.00	0.00	461,915,225.00	0.00	0.00
1.1.02.06.001.02		PARTICIPACION PARA SALUD	6,161,492,617.00	1,781,381,604.00	0.00	7,942,854,221.00	5,907,266,871.00	0.00	5,907,266,871.00	2,035,587,350.00	0.00
1.1.02.06.001.02.01		REGIMEN SUBSIDIADO	5,829,335,536.00	1,713,321,722.00	0.00	7,542,657,258.00	5,609,188,410.00	0.00	5,609,188,410.00	1,933,468,848.00	0.00
1.1.02.06.001.02.01.01	1045	SALUD PUBLICA	332,157,081.00	68,039,892.00	0.00	400,196,973.00	298,078,461.00	0.00	298,078,461.00	102,118,502.00	0.00
1.1.02.06.001.02.01.01.01	1046	SALUD PUBLICA	332,157,081.00	68,039,892.00	0.00	400,196,973.00	298,078,461.00	0.00	298,078,461.00	102,118,502.00	0.00
1.1.02.06.001.03		PARTICIPACION PARA PROPOSITO GEI	4,250,575,375.00	551,268,373.00	20,983,256.00	4,781,866,484.00	3,574,933,870.00	404,642,206.00	3,979,576,076.00	809,284,416.00	0.00
1.1.02.06.001.03.01		DEPORTE Y RECREACION	82,254,316.00	0.00	11,994,432.00	70,263,884.00	52,536,202.00	5,775,893.00	56,712,095.00	11,551,789.00	0.00
1.1.02.06.001.03.01.01	1047	DEPORTE Y RECREACION	82,254,316.00	0.00	11,994,432.00	70,263,884.00	52,536,202.00	5,775,893.00	56,712,095.00	11,551,789.00	0.00
1.1.02.06.001.03.02		CULTURA	61,690,737.00	0.00	8,992,824.00	52,697,913.00	39,702,153.00	4,331,920.00	44,034,073.00	8,663,840.00	0.00
1.1.02.06.001.03.02.01	1048	CULTURA	61,690,737.00	0.00	8,992,824.00	52,697,913.00	39,702,153.00	4,331,920.00	44,034,073.00	8,663,840.00	0.00
1.1.02.06.001.03.03		PROPOSITO GENERAL LIBRE INVERSIK	2,282,845,149.00	334,643,601.00	0.00	2,617,488,750.00	1,953,031,779.00	221,552,322.00	2,174,584,101.00	443,104,649.00	0.00
1.1.02.06.001.03.03.01	1049	PROPOSITO GENERAL LIBRE INVERSIK	2,282,845,149.00	334,643,601.00	0.00	2,617,488,750.00	1,953,031,779.00	221,552,322.00	2,174,584,101.00	443,104,649.00	0.00
1.1.02.06.001.03.04		PROPOSITO GENERAL LIBRE DESTINA	1,831,765,173.00	216,424,772.00	0.00	2,048,209,945.00	1,529,263,736.00	172,982,071.00	1,702,245,807.00	345,964,138.00	0.00
1.1.02.06.001.03.04.01	1050	PROPOSITO GENERAL LIBRE DESTINZ	1,831,765,173.00	216,424,772.00	0.00	2,048,209,945.00	1,529,263,736.00	172,982,071.00	1,702,245,807.00	345,964,138.00	0.00



REPUBLICA DE COLOMBIA  
 MUNICIPIO DE CALIMA EL DARIEN  
 EJECUCION PRESUPUESTAL DE INGRESOS  
 HASTA 30/10/2025

RUBRO	C. RES	NOMBRE	INICIAL	ADICIONES	REDUCCIONES	PRESUPUESTO DEFINITIVO	RECAUDO ANTERIOR	RECAUDO MES	TOTAL RECAUDO	SALDO POR	SALDO POR EXCESO
1.1.02.06.001.04		ASIGNACIONES ESPECIALES	67,364,361.00	17,330,229.00	0.00	84,734,790.00	62,951,400.00	7,261,131.00	70,212,531.00	14,522,259.00	0.00
1.1.02.06.001.04.01		PROGRAMAS DE ALIMENTACION ESCO	67,364,361.00	17,330,229.00	0.00	84,734,790.00	62,951,400.00	7,261,131.00	70,212,531.00	14,522,259.00	0.00
1.1.02.06.001.04.01.01	1052	PROGRAMAS DE ALIMENTACION ESCO	67,364,361.00	17,330,229.00	0.00	84,734,790.00	62,951,400.00	7,261,131.00	70,212,531.00	14,522,259.00	0.00
1.1.02.06.001.05		AGUA POTABLE Y SANEAMIENTO BASI	1,406,955,404.00	310,223,294.00	0.00	1,717,178,698.00	1,132,204,326.00	292,487,190.00	1,424,691,516.00	292,487,188.00	0.00
1.1.02.06.001.05.01	1053	AGUA POTABLE Y SANEAMIENTO BASI	1,406,955,404.00	310,223,294.00	0.00	1,717,178,698.00	1,132,204,326.00	292,487,190.00	1,424,691,516.00	292,487,188.00	0.00
1.1.02.06.003		PARTICIPACIONES DISTINTAS DEL SGP	72,307,565.00	0.00	0.00	72,307,565.00	87,535,510.85	3,120,688.80	90,646,198.85	18,338,633.85	0.00
1.1.02.06.003.01		PARTICIPACION EN IMPUESTOS	72,307,565.00	0.00	0.00	72,307,565.00	87,535,510.85	3,120,688.80	90,646,198.85	18,338,633.85	0.00
1.1.02.06.003.01.02	1054	PARTICIPACION DEL IMPUESTO SOBRE	72,307,565.00	0.00	0.00	72,307,565.00	87,535,510.85	3,120,688.80	90,646,198.85	18,338,633.85	0.00
1.1.02.06.003.01.02.01	1054	PARTICIPACION DEL IMPUESTO SOBR	72,307,565.00	0.00	0.00	72,307,565.00	87,535,510.85	3,120,688.80	90,646,198.85	18,338,633.85	0.00
1.1.02.06.003.01.02.02	1080	1% ICLD IMPUESTO VEHICULAR	0.00	0.00	0.00	0.00	86,650,254.96	3,089,481.91	89,739,736.87	17,432,171.87	0.00
1.1.02.06.006		TRANSFERENCIAS DE OTRAS ENTIDAD	114,245,105.00	4,167,514,673.45	26,412,250.00	4,255,347,528.45	2,855,266,174.00	12,642.60	2,867,878,616.00	1,390,068,712.45	0.00
1.1.02.06.006.01		APORTES NACION	114,245,105.00	0.00	26,412,250.00	87,832,855.00	22,851,056.00	0.00	22,851,056.00	64,978,799.00	0.00
1.1.02.06.006.01.01	1051	PROPOSITO GENERAL AHORRO EN FC	114,245,105.00	0.00	26,412,250.00	87,832,855.00	22,851,056.00	0.00	22,851,056.00	64,978,799.00	0.00
1.1.02.06.006.01.01.01	1056	OTRAS UNIDADES DE GOBIERNO	1,000.00	4,167,514,673.45	0.00	4,167,515,673.45	2,842,415,118.00	12,642.60	2,842,427,760.60	1,325,089,913.45	0.00
1.1.02.06.006.01.01.01.01	1173	OTRAS ENTIDADES DE GOBIERNO CO	0.00	50,000,000.00	0.00	50,000,000.00	25,000,000.00	12,642.60	25,012,642.60	24,987,358.00	0.00
1.1.02.06.006.01.01.01.01.01	1092	OTRAS UNIDADES DE GOBIERNO DEP	0.00	32,400,000.00	0.00	32,400,000.00	0.00	0.00	32,400,000.00	32,400,000.00	0.00
1.1.02.06.006.01.01.01.01.01.01	1055	OTRAS UNIDADES DE GOBIERNO - RE	0.00	14,270,263.00	0.00	14,270,263.00	0.00	0.00	14,270,263.00	14,270,263.00	0.00
1.1.02.06.009		RECURSOS DEL SISTEMA DE SEGURID	4,280,282,216.00	2,962,745,474.51	0.00	7,243,027,690.51	5,701,438,908.00	0.00	5,701,438,908.00	1,541,588,782.51	0.00
1.1.02.06.009.01		SISTEMA GENERAL DE SEGURIDAD SO	4,280,282,216.00	2,962,745,474.51	0.00	7,243,027,690.51	5,701,438,908.00	0.00	5,701,438,908.00	1,541,588,782.51	0.00
1.1.02.06.009.01.06		RECURSOS ADRES - COFINANCIACION	4,280,282,216.00	2,962,745,474.51	0.00	7,243,027,690.51	5,701,438,908.00	0.00	5,701,438,908.00	1,541,588,782.51	0.00
1.1.02.06.009.01.06.9.01	1057	RECURSOS ADRES - COFINANCIACION	4,280,282,216.00	2,962,745,474.51	0.00	7,243,027,690.51	5,701,438,908.00	0.00	5,701,438,908.00	1,541,588,782.51	0.00
1.1.02.07		PARTICIPACION Y DERECHOS POR MOI	321,749,155.00	233,651,725.24	0.00	555,400,880.24	343,861,921.00	9,429,997.00	353,291,918.00	202,108,962.24	0.00
1.1.02.07.001		DERECHOS POR LA EXPLOTACION JUE	321,749,155.00	233,651,725.24	0.00	555,400,880.24	343,861,921.00	9,429,997.00	353,291,918.00	202,108,962.24	0.00
1.1.02.07.001.05		DERECHOS POR LA EXPLOTACION JUE	321,749,155.00	233,651,725.24	0.00	555,400,880.24	343,861,921.00	9,429,997.00	353,291,918.00	202,108,962.24	0.00
1.1.02.07.001.05.01	1059	DERECHOS POR LA EXPLOTACION JU	273,092,843.00	233,651,725.24	0.00	506,744,568.24	343,861,921.00	9,429,997.00	353,291,918.00	202,108,962.24	0.00
1.1.02.07.001.05.01.00087	1058	DERECHOS POR LA EXPLOTACION JU	48,656,312.00	233,651,725.24	0.00	282,308,037.24	251,175,716.00	0.00	251,175,716.00	21,132,321.24	0.00
1.2		RECURSOS DE CAPITAL	184,315,339.00	10,513,283,348.50	0.00	10,697,598,687.50	10,537,248,199.89	26,032,370.49	10,563,280,570.38	134,318,117.12	0.00
1.2.05		RENDIMIENTOS FINANCIEROS	48,143,192.00	0.00	0.00	48,143,192.00	23,964,851.39	26,032,370.49	49,997,221.88	0.00	1,854,029.88
1.2.05.02		DEPOSITOS	48,143,192.00	0.00	0.00	48,143,192.00	23,964,851.39	26,032,370.49	49,997,221.88	0.00	1,854,029.88
1.2.05.02.01	1062	RENDIMIENTOS FINANCIEROS LIBRE I	17,436,710.00	0.00	0.00	17,436,710.00	12,676,714.00	2,825,833.00	15,262,547.00	11,685,300.00	0.00
1.2.05.02.01.0059	1060	RENDIMIENTOS FINANCIEROS APSS	3,517,247.00	0.00	0.00	3,517,247.00	3,308,020.96	23,139,590.69	26,447,611.85	2,297,675.85	0.00
1.2.05.02.02	1063	RENDIMIENTOS FINANCIEROS OTROS	24,199,395.00	0.00	0.00	24,199,395.00	3,089,481.91	0.00	59,246.97	59,246.97	0.00
1.2.05.02.03	1090	RENDIMIENTOS FINANCIEROS SGP AL	0.00	0.00	0.00	0.00	59,246.97	0.00	59,246.97	0.00	0.00
1.2.05.02.04	1091	RENDIMIENTOS FINANCIEROS SGP PF	0.00	0.00	0.00	0.00	5,275,190.00	0.00	5,275,190.00	5,275,190.00	0.00
1.2.05.02.05	1061	RENDIMIENTOS FINANCIEROS SALUD	3,039,295.00	0.00	0.00	3,039,295.00	10,460.88	27.60	10,488.28	3,028,810.72	0.00
1.2.05.02.06	1062	RENDIMIENTOS FINANCIEROS SGP Educació	0.00	0.00	0.00	0.00	2,635,197.00	366,919.00	3,002,116.00	0.00	3,002,116.00
1.2.10		RECURSOS DEL BALANCE	0.00	0.00	0.00	0.00	10,513,283,348.50	0.00	10,513,283,348.50	0.00	0.00
1.2.10.02		SUPERAVIT FISCAL	0.00	0.00	0.00	0.00	10,513,283,348.50	0.00	10,513,283,348.50	0.00	0.00
1.2.10.02.01	1135	Rb Recursos Propios	0.00	0.00	0.00	0.00	10,513,283,348.50	0.00	10,513,283,348.50	0.00	0.00
1.2.10.02.01.0063	1136	Rb Ley 1% Edif Compra Predio Int Hídrico	0.00	2,513,944,997.94	0.00	2,513,944,997.94	2,511,944,997.94	0.00	2,513,944,997.94	0.00	0.00
1.2.10.02.01.0064	1137	Rb Ley 418 Fondo De Seguridad	0.00	366,318,810.51	0.00	366,318,810.51	366,318,810.51	0.00	366,318,810.51	0.00	0.00
1.2.10.02.01.0065	1138	Rb Bón Pro Deportes	0.00	71,994,312.56	0.00	71,994,312.56	71,994,312.56	0.00	71,994,312.56	0.00	0.00
1.2.10.02.01.0066	1139	Rb Estupilla Bienestar Adulto Mayor	0.00	112,657,100.39	0.00	112,657,100.39	112,657,100.39	0.00	112,657,100.39	0.00	0.00
1.2.10.02.01.0067	1140	Rb Sector Electrico 90%	0.00	242,571,298.96	0.00	242,571,298.96	242,571,298.96	0.00	242,571,298.96	0.00	0.00
1.2.10.02.01.0068	1140	Rb Sector Electrico 90%	0.00	1,036,968,536.95	0.00	1,036,968,536.95	1,036,968,536.95	0.00	1,036,968,536.95	0.00	0.00

REPUBLICA DE COLOMBIA  
 MUNICIPIO DE CALIMA EL DARIEN  
 EJECUCION PRESUPUESTAL DE INGRESOS  
 HASTA 30/10/2025



RUBRO	C. RES	NOMBRE	INICIAL	ADICIONES	REDUCCIONES	PRESUPUESTO DEFINITIVO	RECAUDO ANTERIOR	RECAUDO MES	TOTAL RECAUDO	SALDO POR EXCESO
1.2.10.02.01.0068	1141	Rb Sector Electrico 10%	0.00	127,554,934.89	0.00	127,554,934.89	127,554,934.89	0.00	127,554,934.89	0.00
1.2.10.02.01.0069	1142	Rb 20% Gestor Cultural Estampilla	0.00	41,583,721.60	0.00	41,583,721.60	41,583,721.60	0.00	41,583,721.60	0.00
1.2.10.02.01.0070	1143	Rb Vira Vivienda	0.00	22,680,983.00	0.00	22,680,983.00	22,680,983.00	0.00	22,680,983.00	0.00
1.2.10.02.01.0072	1144	Rb Fonpet CSF	0.00	1,335,968,447.86	0.00	1,335,968,447.86	1,335,968,447.86	0.00	1,335,968,447.86	0.00
1.2.10.02.01.0073	1145	Rb Sgp Salud Publica	0.00	2.32	0.00	2.32	2.32	0.00	2.32	0.00
1.2.10.02.01.0074	1146	RB AP9B	0.00	581,016,253.00	0.00	581,016,253.00	581,016,253.00	0.00	581,016,253.00	0.00
1.2.10.02.01.0075	1147	Rb Rendimientos Financieros Salud	0.00	20.28	0.00	20.28	20.28	0.00	20.28	0.00
1.2.10.02.01.0076	1148	Rb Sgp Libre Inversión	0.00	1,920,253,104.79	0.00	1,920,253,104.79	1,920,253,104.79	0.00	1,920,253,104.79	0.00
1.2.10.02.01.0077	1149	RB SGP libre destinación	0.00	589,551,372.25	0.00	589,551,372.25	589,551,372.25	0.00	589,551,372.25	0.00
1.2.10.02.01.0078	1150	Rb Sgp Deportivo	0.00	73,841,171.16	0.00	73,841,171.16	73,841,171.16	0.00	73,841,171.16	0.00
1.2.10.02.01.0079	1151	Rb Sgp Cultura	0.00	14,945,392.00	0.00	14,945,392.00	14,945,392.00	0.00	14,945,392.00	0.00
1.2.10.02.01.0080	1152	RB SGP Alimentación Escolar	0.00	14,324,827.69	0.00	14,324,827.69	14,324,827.69	0.00	14,324,827.69	0.00
1.2.10.02.01.0081	1153	Rb Sgp Apji	0.00	27,847.00	0.00	27,847.00	27,847.00	0.00	27,847.00	0.00
1.2.10.02.01.0082	1154	RB SGP educación calidad	0.00	163,038,813.00	0.00	163,038,813.00	163,038,813.00	0.00	163,038,813.00	0.00
1.2.10.02.01.0084	1155	RB Estampilla Pro Cultura	0.00	12,836,161.48	0.00	12,836,161.48	12,836,161.48	0.00	12,836,161.48	0.00
1.2.10.02.01.0088	1157	RB Rendimientos Financieros RP	0.00	83,383,107.68	0.00	83,383,107.68	83,383,107.68	0.00	83,383,107.68	0.00
1.2.10.02.01.0089	1158	RB Estampilla Pro Electrificación Rural	0.00	17,383,963.15	0.00	17,383,963.15	17,383,963.15	0.00	17,383,963.15	0.00
1.2.10.02.01.0090	1159	RB Código De Policia	0.00	23,564,586.60	0.00	23,564,586.60	23,564,586.60	0.00	23,564,586.60	0.00
1.2.10.02.01.0091	1160	RB Rendimientos Financieros Aprob	0.00	14,534,292.00	0.00	14,534,292.00	14,534,292.00	0.00	14,534,292.00	0.00
1.2.10.02.01.0098	1161	Rb Alumbrado Público	0.00	682,357,090.00	0.00	682,357,090.00	682,357,090.00	0.00	682,357,090.00	0.00
1.2.10.02.01.0099	1162	RB Coljuegos Con Situacion	0.00	12,387,679.00	0.00	12,387,679.00	12,387,679.00	0.00	12,387,679.00	0.00
1.2.10.02.01.0100	1163	RB Sobretasa Bomberos	0.00	15,302,439.98	0.00	15,302,439.98	15,302,439.98	0.00	15,302,439.98	0.00
1.2.10.02.01.0101	1164	RB Fondo Gestion Riego	0.00	11,362,920.00	0.00	11,362,920.00	11,362,920.00	0.00	11,362,920.00	0.00
1.2.10.02.01.0102	1165	RB Transferencias Del Departamento	0.00	1,546,294.00	0.00	1,546,294.00	1,546,294.00	0.00	1,546,294.00	0.00
1.2.10.02.01.0103	1166	RB Sobretasa ambiental	0.00	349,961,587.44	0.00	349,961,587.44	349,961,587.44	0.00	349,961,587.44	0.00
1.2.10.02.01.0104	1167	RB RF SGP Proposito General	0.00	8,398,727.70	0.00	8,398,727.70	8,398,727.70	0.00	8,398,727.70	0.00
1.2.10.02.01.0105	1168	Rb 10% EstampioCultura Seg. Social Ger	0.00	5,250,467.08	0.00	5,250,467.08	5,250,467.08	0.00	5,250,467.08	0.00
1.2.10.02.01.0106	1169	RB 20% EstampioCultura Fondos Pensio	0.00	10,500,933.16	0.00	10,500,933.16	10,500,933.16	0.00	10,500,933.16	0.00
1.2.10.02.01.0107	1170	RB 10% EstampioCultura Lectura y Biblio	0.00	5,250,470.08	0.00	5,250,470.08	5,250,470.08	0.00	5,250,470.08	0.00
1.2.10.02.01.0108	1171	RB Estampilla Justicia Familiar	0.00	29,038,681.00	0.00	29,038,681.00	29,038,681.00	0.00	29,038,681.00	0.00
1.2.10.02.01.0109	1156	Rb. Reintegros Y Otros Recursos No Aprc	0.00	1,002,000.00	0.00	1,002,000.00	1,002,000.00	0.00	1,002,000.00	0.00
1.2.12		RETIROS FONPET	136,172,147.00	0.00	0.00	136,172,147.00	136,172,147.00	0.00	136,172,147.00	0.00
1.2.12.09		PARA EL PAGO DE OBLIGACIONES PER	136,172,147.00	0.00	0.00	136,172,147.00	136,172,147.00	0.00	136,172,147.00	0.00
1.2.12.09.01.0036	1127	Para el pago de obligaciones pensionales	136,172,147.00	0.00	0.00	136,172,147.00	136,172,147.00	0.00	136,172,147.00	0.00

Gerente-Director-Presidente  
 Subgerente-Subdirector Financiero  
 Asesor Financiero



DEPARTAMENTO DEL VALLE DEL CAUCA  
MUNICIPIO DE CALIMA DARIÉN  
MODELO INTEGRADO DE PLANEACIÓN Y GESTIÓN  
PROCESO: TESORERÍA GENERAL  
NOMBRE DEL DOCUMENTO: ACTA COMFIS N.º 22 DEL 27/10/2025

NIT. 890.309.611-8  
MIPG-MECI

Código: 100 2.85  
2/01/2024  
Versión: 1  
Página: 5 DE 5



**REUNION ORDINARIA DEL COMITÉ DE POLÍTICA FISCAL (COMFIS)  
MUNICIPIO DE CALIMA EL DARIÉN**

**ACTA Nro. 22**

**FECHA:** Calima el Darién, 30 de Octubre de 2025

**HORA:** De las 4:00 pm a las 5:00 pm

**LUGAR:**

**ASISTENTES:**

- ALEJANDRO ANTONIO CADAVID PINILLA - Alcalde municipal
- MARIANA GOMEZ LOPEZ - Tesorera General
- JOSE OMAR MONTOYA COLLAZOS - Secretario de Planeación y Desarrollo Territorial
- ADRIAN NICOLAS VELASCO GRANADA - Secretario de Desarrollo Rural
- SILVIA MILENA GONZALEZ CANO - Secretaria de Gobierno
- OSCAR EDUARDO RUIZ ORREGO - Secretario de Salud
- FRANCISCO QUINTERO - Asesor de Fomento al Turismo
- LUIS ALBERTO RIMERO CANO - Secretario de Obras Públicas

**INVITADOS:** No invitados.

**AUSENTES:** No ausentes.

Siendo las 4:00 pm del presente, en el despacho de la Alcaldía municipal de Calima El Darién y posterior a la Verificación el quórum reglamentario, compuesto por el Alcalde ALEJANDRO ANTONIO CADAVID PINILLA, la Tesorera MARIANA GOMEZ LOPEZ, el Secretario de Planeación y desarrollo Territorial JOSE OMAR MONTOYA COLLAZOS, el Secretario de Desarrollo Rural ADRIAN NICOLAS VELASCO GRANADA, la secretaria de Gobierno SILVIA MILENA GONZALEZ CANO, el secretario de salud OSCAR EDUARDO RUIZ ORREGO, el

Centro Administrativo Municipal - CAM /  
Calle 1ª No. 6 - 25 Código Postal No 76126  
Tel: (2)2533137-2533117  
E-Mail: alcaldia@calimeldarien-valle.gov.co





DEPARTAMENTO DEL VALLE DEL CAUCA  
MUNICIPIO DE CALIMA DARIÉN  
MODELO INTEGRADO DE PLANEACIÓN Y GESTIÓN  
PROCESO: TESORERÍA GENERAL

NIT. 890.309.611-8  
MIPG-MECI

Código: 100-2.85-  
2/01/2024  
Versión: 1  
Página: 5 DE 5



NOMBRE DEL DOCUMENTO: ACTA COMFIS N.º 22 DEL 27/10/2025

asesor de Fomento al Turismo FRANCISCO QUINTERO y LUIS ALBERTO ROMERO CANO secretario de Obras Públicas, integrantes del COMFIS, se dio inicio a la sesión del Comité de Política Fiscal (COMFIS) del municipio de Calima El Darién.

El alcalde toma la palabra y somete a consideración de los asistentes el siguiente orden del día:

- Solicitud de adiciones al presupuesto para la vigencia 2025.
- Proposiciones y Varios.
- Compromisos.

## DESARROLLO

### - Solicitud de adiciones al presupuesto para la vigencia 2025

- Que una vez revisada la ejecución de Ingresos y Gastos con corte a Septiembre 30 del presente año, se evidencia recaudo en exceso el rubro presupuestal de ingresos 1.1.01.01.014 denominado Sobretasa Ambiental por valor de **CIENTO CUARENTA Y TRES MILLONES SETENTA Y TRES MIL OCHOCIENTOS TREINTA Y SIETE PESOS M/CTE (\$143.073.837)**.
- Que una vez revisada la ejecución de Ingresos y Gastos con corte a Octubre 30 del presente año, se evidencia recaudo en exceso el rubro presupuestal de ingresos 1.1.01.02.212.01.0032 denominado Sobretasa Bomberos – Recursos de Terceros en Admón. por valor de **CUARENTA Y DOS MILLONES CIENTO TRES MIL CUATROCIENTOS SETENTA PESOS M/CTE (\$42.103.470)**.
- Que el Municipio de Calima el Darién Valle, debe transferir los recursos recaudados por concepto de Sobretasa Ambiental y Sobretasa Bomberil, a la Corporación Autónoma Regional del Valle del Cauca C.V.C y al Cuerpo de Bomberos Voluntarios de Calima el Darién, en las fechas establecidas para tal fin.
- Que las adiciones presupuestales requeridas no alteran el equilibrio presupuestal.

Las adiciones presupuestales requeridas son las siguientes:

Adicionar al presupuesto de Rentas del municipio de Calima el Darién Valle, como se detalla a continuación:



DEPARTAMENTO DEL VALLE DEL CAUCA

MUNICIPIO DE CALIMA DARIÉN

MODELO INTEGRADO DE PLANEACIÓN Y GESTIÓN

PROCESO: TESORERÍA GENERAL

NOMBRE DEL DOCUMENTO: ACTA COMFIS N.º 22 DEL 27/10/2025

NIT. 890.309.611-8

MIPG-MECI

Código: 100-2.85-

2/01/2024

Versión: 1

Página: 5 DE 5

mipg

Código Rubro	Cód. Res	Descripción	Valor
1.1.01.01.014.02.04.0061	1004	SOBRETASA AMBIENTAL - RURAL VIGENCIA ANTERIOR	\$70.712.937
1.1.01.01.014.02.03.0061	1003	SOBRETASA AMBIENTAL - RURAL VIGENCIA ACTUAL	\$72.360.900
1.1.01.02.212.01.0032	1012	SOBRETASA DE BOMBEROS RECURSOS DE TERCEROS EN ADMINISTRACION	\$42.103.470
		<b>TOTAL</b>	<b>\$185.177.307</b>

b. Adicionar al presupuesto de Apropriaciones o Gastos del municipio de Calima el Darién Valle según el siguiente detalle

Código Rubro	Cód. Res	Descripción	Valor
2.1.3.05.04.001.13.01.15.0.01.0061	2093	Transferencia de la Sobretasa Ambiental a las Corporaciones Autónomas Regionales	\$143.073.837
2.1.4.02.04.16.0.02.0032	2099	Entidades del Gobierno General - Sobretasa Bomberos	\$42.103.470
		<b>TOTAL</b>	<b>\$185.177.307</b>

**Proposiciones y varios.**

**Compromisos:** Dar trámite a esta aprobación cuando estén completos todos los requisitos de presentación ante la corporación y a cargo de la tesorería general.

Sin más puntos por tratar, se firma la presente acta para los efectos legales correspondientes



DEPARTAMENTO DEL VALLE DEL CAUCA  
 MUNICIPIO DE CALIMA CARIEN  
 MODELO INTEGRADO DE PLANEACION Y GESTION  
 PROCESO- TESORERIA GENERAL  
 NOMBRE DEL DOCUMENTO: ACTA COMEN N 92 DEL 27/10/2025

NET: 890.009.611.9  
 MING: MUEL

Código: 100-2-01  
 00019034  
 Versión: 1  
 Página: 5 DE 5





Firma:

ALEJANDRO ANTONIO CADAVID PINILLA  
 Alcalde municipal

MARIANA GOMEZ LOPEZ  
 Tesorera General

R2

	DEPARTAMENTO DEL VALLE DEL CAUCA		Código: 300-340-31-04	
	MUNICIPIO DE CALIMA DARIEN	NIT. 890.309.611-8	3/01/2024	
	MODELO INTEGRADO DE PLANEACION Y GESTION	MIPG-MECI	Versión: 1	
	PROCESO: TESORERIA GENERAL		Página 1 de 2	
	NOMBRE DEL DOCUMENTO: COMUNICADOS CONCEJO CALIMA EL DARIEN			

**LA SUSCRITA TESORERA GENERAL DE CALIMA EL DARIEN VALLE  
EN USO DE SUS FACULTADES LEGALES Y CONSTITUCIONALES**



**CERTIFICA:**

Que, conforme se menciona en la exposición de motivos del proyecto de acuerdo "POR MEDIO DEL CUAL SE REALIZAN ADICIONES AL PRESUPUESTO DE GASTOS Y RENTAS DEL MUNICIPIO DE CALIMA EL DARIEN - VALLE DEL CAUCA PARA LA VIGENCIA FISCAL 2025" en lo que corresponde a Impacto Fiscal: La Ley 819 - Artículo 7º respecto del análisis del impacto fiscal de las normas señala que, en todo momento, el impacto fiscal de cualquier proyecto de ley, ordenanza o acuerdo, que ordene gasto o que otorgue beneficios tributarios, deberá hacerse explícito y deberá ser compatible con el Marco Fiscal de Mediano Plazo.

Para estos propósitos, deberá incluirse expresamente en la exposición de motivos, como efectivamente se hace, y en las ponencias de trámite respectivas, los costos fiscales de la iniciativa y la fuente de ingreso adicional generada para el financiamiento de dicho costo.

Cabe mencionar, que el artículo citado se encuentra contenido en el título I de la Ley 819 de 2003, el cual desarrolla las "Normas orgánicas de presupuesto para la transparencia fiscal y la estabilidad macroeconómica", estableciendo también en su artículo 10, los requisitos mínimos que el Municipio debe considerar en su Marco Fiscal de Mediano Plazo, entre los cuales se encuentran i) La estimación del costo fiscal de las exenciones tributarias existentes en la vigencia anterior y ii) El costo fiscal de los proyectos de acuerdo sancionados en la vigencia fiscal anterior. Dentro de dicho título, también se desarrollan las metas que se deben establecer para el Superávit primario y sostenibilidad, con el fin de garantizar la sostenibilidad de la deuda y el crecimiento económico, así como la consistencia del presupuesto con los proyectos de presupuesto de las entidades del orden territorial.

De lo anterior se colige que, se genera impacto fiscal cuando el proyecto normativo presentado a consideración del órgano de representación, en este caso administrativo: i) ordene gastos tributarios, entendidos como aquellas deducciones, exenciones y tratamientos tributarios especiales, presentes en la legislación tributaria que implican una disminución en la obligación tributaria para los contribuyentes, generando menores recursos para el Estado; es decir producto, de ii) beneficios tributarios, toda vez que, el costo fiscal de este tratamiento preferencial es igual al valor declarado como gasto

	DEPARTAMENTO DEL VALLE DEL CAUCA		Código: 300-340-31-04	
	MUNICIPIO DE CALIMA DARIÉN	NIT. 890.309.611-8	3/01/2024	
	MODELO INTEGRADO DE PLANEACIÓN Y GESTIÓN	MIPG-MECI	Versión: 1	
	PROCESO: TESORERIA GENERAL		Página 2 de 2	
	NOMBRE DEL DOCUMENTO: COMUNICADOS CONCEJO CALIMA EL DARIEN			

tributario puesto que éste no afecta la base gravable sino directamente al impuesto que se ha liquidado.

En el caso que nos ocupa, la **adición de recursos** con el fin de transferir los recursos recaudados por concepto de Sobretasa Ambiental y lo recaudado por concepto de Sobretasa Bomberil, dichas modificaciones que se proponen efectuar al presupuesto de ingresos y gastos de la vigencia 2025, son consistentes con el Marco Fiscal de Mediano Plazo del municipio de Calima el Darién y su impacto es neutro manteniendo la meta del superávit primario del Plan financiero del municipio y por lo tanto la sostenibilidad financiera.

Que, en consecuencia, el impacto fiscal de esta iniciativa es neutro, toda vez que su ejecución no requiere la búsqueda de fuentes de recursos adicionales ni la sustitución de las existentes, y tampoco genera la necesidad de recurrir al endeudamiento público para garantizar su sostenimiento.

Para constancia se firma en el despacho de la TESORERIA GENERAL de Calima El Darién, a los Treinta (30) días del mes de Octubre del año 2025.

*Mariana Gómez López*  
**MARIANA GOMEZ LOPEZ**  
 Tesorera General.